

OBSERVATOIRE REGIONAL
DES TRANSPORTS
DE LA CORSE


CORSE TRANSPORTS "VOYAGEURS"

MINISTERE DE
L'ECOLOGIE, DU
DEVELOPPEMENT ET
DE L'AMENAGEMENT
DURABLES

Décembre

2007

+ 3%




103 578 Passagers

➔ 0,98%




129 540 Passagers

➔ 3,96%



40 240 Véhicules

➔ 1,30%



1 167 190 Voyageurs-km

➘ -4,14%

DIRECTION REGIONALE DE L'EQUIPEMENT DE LA CORSE
B.P. 408 20302 AJACCIO CEDEX TEL 04 95 51 85 10 FAX 04 95 51 85 15
Site Internet : www.ortc.info E mail : ort.corse@wanadoo.fr

LIAISONS AERIENNES ET MARITIMES PASSAGERS

(Sur lignes régulières et charters)

TABLEAUX RECAPITULATIFS

Décembre 2007

12 derniers mois

ENTREES + SORTIES

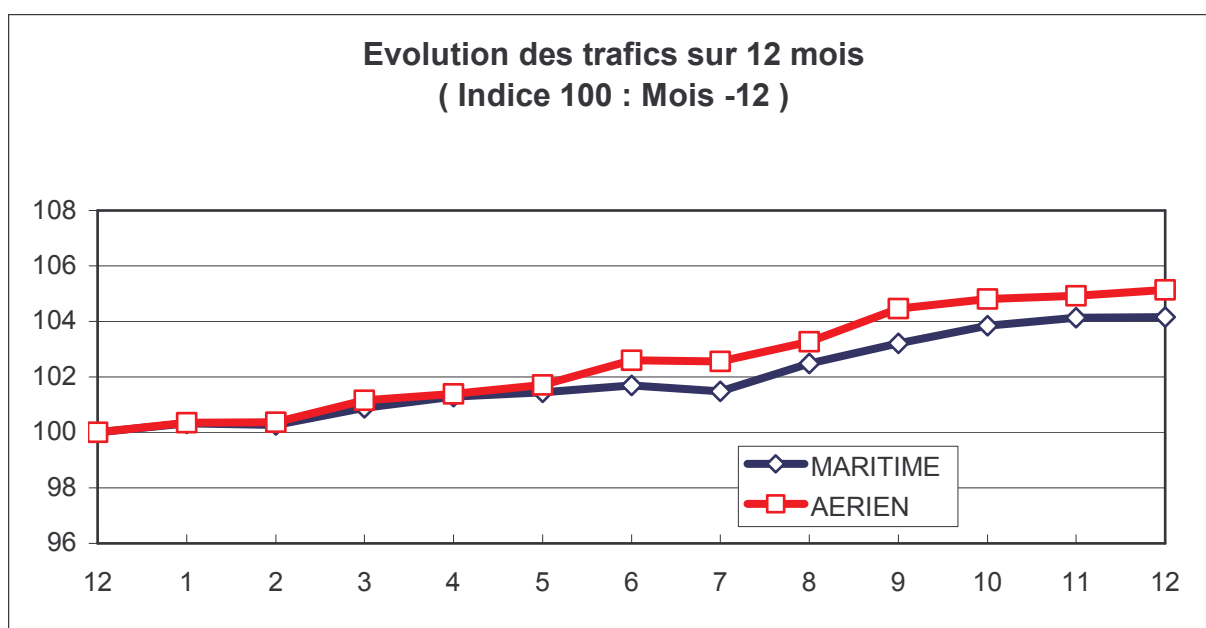
PASSAGERS Evolut° N / N-1

PASSAGERS Evolut° N / N-1

A I R	FRANCE
	ETRANGER
	TOTAL
M E R	FRANCE
	ETRANGER
	TOTAL
T O T A L	FRANCE
	ETRANGER
	TOTAL

129 190	3,83%
350	88,17%
129 540	3,96%
91 029	2,62%
12 549	-9,52%
103 578	0,98%
220 219	3,33%
12 899	-8,22%
233 118	2,61%

2 300 154	5,63%
198 786	-0,29%
2 498 940	5,13%
2 727 338	6,32%
1 368 853	0,51%
4 096 191	4,30%
5 027 492	6,00%
1 567 639	0,41%
6 595 131	4,62%





Décembre 2007

TRAFIC PASSAGERS AERIENS

(Sur lignes commerciales)

. I .

LIGNES FRANCAISES

	AJACCIO	BASTIA	CALVI	FIGARI	TOTAL
BORDEAUX	0	171	0	0	171
LILLE	0	0	0	0	0
LYON	931	903	0	0	1 834
MARSEILLE	19 763	19 585	2 887	5 235	47 470
MONTPELLIER	0	0	0	0	0
NANTES	0	0	0	0	0
NICE	8 644	7 784	1 435	1 789	19 652
PARIS	25 893	23 652	3 881	6 070	59 496
STRASBOURG	0	0	0	0	0
TOULOUSE	0	0	0	2	2
AUTRES	196	369	0	0	565
FRANCE	55 427	52 464	8 203	13 096	129 190
Evolut° mens.	3,90%	0,40%	6,67%	17,65%	3,83%
Total 12 mois	989 559	771 166	225 032	314 397	2 300 154
Evolut° 12 mois	3,97%	3,88%	7,10%	15,03%	5,63%

. II .

LIGNES ETRANGERES

	AJACCIO	BASTIA	CALVI	FIGARI	TOTAL
ALLEMAGNE	0	0	0	0	0
BELGIQUE	0	0	0	0	0
DANEMARK	0	0	0	0	0
PAYS BAS	0	0	0	0	0
ROYAUME UNI	0	0	0	0	0
SUEDE	0	0	0	0	0
SUISSE	13	4	0	0	17
AUTRES	0	333	0	0	333
TOTAL	13	337	0	0	350
Evolut° mens.	116,67%	87,22%	N.S.	N.S.	88,17%
Total 12 mois	34 786	88 861	48 528	26 611	198 786
Evolut° 12 mois	19,46%	10,47%	-20,12%	-8,41%	-0,29%


. III .

TRAFIC TOTAL

	AJACCIO	BASTIA	CALVI	FIGARI	TOTAL
TOTAL	55 440	52 801	8 203	13 096	129 540
Evolut° mens.	3,92%	0,69%	6,67%	17,65%	3,96%
Total 12 mois	1 024 345	860 027	273 560	341 008	2 498 940
Evolut° 12 mois	4,43%	4,52%	0,99%	12,78%	5,13%

TRAFIC PASSAGERS MARITIMES

(Sur lignes régulières)



Décembre 2007

. I .

LIGNES FRANCAISES

	AJACCIO	BASTIA	BONIFACIO	CALVI	L'ILE R.	P. VECCHIO	PROPRIANO	TOTAL
MARSEILLE	16 001	16 516	--	0	1 352	4 855	1 826	40 550
NICE	1 191	12 202	--	1 979	413	--	0	15 785
TOULON	10 824	23 870	--	0	0	0	0	34 694
FRANCE	28 016	52 588	--	1 979	1 765	4 855	1 826	91 029
Evolut° mens.	-0,80%	2,81%	--	79,42%	4,56%	9,59%	-12,59%	2,62%
Total 12 mois	977 491	1 133 513	--	161 526	270 156	82 565	102 087	2 727 338
Evolut° 12 mois	17,07%	1,59%	--	5,52%	-6,29%	-1,92%	14,65%	6,32%

. II .

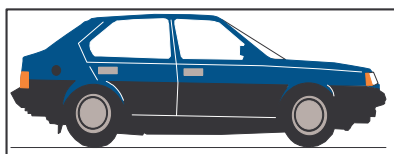
LIGNES ITALIENNES

	AJACCIO	BASTIA	BONIFACIO	CALVI	L'ILE R.	P. VECCHIO	PROPRIANO	TOTAL
CIVITA VEC.	--	0	--	--	--	0	--	0
GENES	0	0	--	0	0	0	--	0
LIVOURNE	--	5 753	--	--	--	0	--	5 753
LA SPEZIA	--	0	--	--	--	--	--	0
OLBIA	--	--	--	--	--	0	--	0
PALAU	--	--	--	--	--	0	--	0
PIOMBINO	--	0	--	--	--	--	--	0
P. FERRAIO	--	0	--	--	--	--	--	0
P. TORRES	0	--	--	--	--	--	319	319
Sta TERESA	--	--	5 079	--	--	--	--	5 079
SAVONA	--	1 398	--	0	0	--	--	1 398
ITALIE	0	7 151	5 079	0	0	0	319	12 549
Evolut° mens.	N.S.	-5,03%	-16,01%	N.S.	N.S.	N.S.	9,25%	-9,52%
Total 12 mois	4 131	1 060 594	253 875	24 513	11 999	9 367	4 374	1 368 853
Evolut° 12 mois	-15,95%	2,36%	-3,02%	67,38%	-67,72%	137,74%	34,71%	0,51%

. III .

TRAFIC TOTAL

	AJACCIO	BASTIA	BONIFACIO	CALVI	L'ILE R.	P. VECCHIO	PROPRIANO	TOTAL
TOTAL	28 016	59 739	5 079	1 979	1 765	4 855	2 145	103 578
Evolut° mens.	-0,80%	1,80%	-16,01%	79,42%	4,56%	9,59%	-9,91%	0,98%
Total 12 mois	981 622	2 194 107	253 875	186 039	282 155	91 932	106 461	4 096 191
Evolut° 12 mois	16,88%	1,96%	-3,02%	10,92%	-13,31%	4,32%	15,36%	4,30%



TRAFICS VEHICULES DE TOURISME

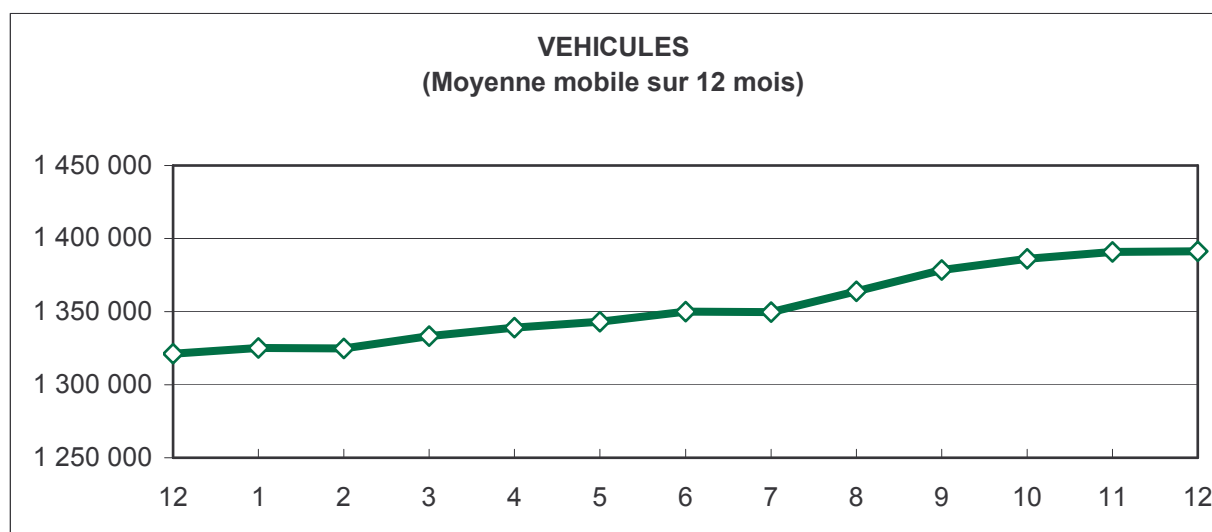
Décembre 2007


. I. VEHICULES DE TOURISME

	FRANCE	ITALIE	TOTAL
VEHICULES	35 191	5 049	40 240
Evolut° mens.	3,13%	-9,87%	1,30%
Total 12 mois	925 321	466 025	1 391 346
Evolut° 12 mois	7,63%	0,97%	5,30%

. II. RATIO PASSAGERS / VEHICULE

	FRANCE	ITALIE	TOTAL
Ratio Mensuel	2,59	2,49	2,57
Ratio Annuel	2,95	2,94	2,94





TRAFICS FERROVIAIRES

Décembre 2007

. I .

VOYAGEURS

LIGNES	REGULIERES	METRO	TRAMWAY *
PASSAGERS	7 254	30 880	0
Evolut° mens.	-3,01%	-6,46%	N.S.
Total 12 mois	238 331	334 264	253 185
Evolut° 12 mois	27,70%	40,74%	8,59%

Lignes Régulières : Bastia - Ajaccio et Ponte Leccia - Calvi
 Métro Bastiais : Desserte suburbaine Bastia - Casamozza
 Tramway de Balagne : Desserte estivale L'île Rousse - Calvi

. II .

VOYAGEURS - KM

LIGNES	REGULIERES	METRO	TRAMWAY	TOTAL
VOYAG. - KM	580 029	587 161	0	1 167 190
Evolut° mens.	-0,37%	-7,58%	-100,00%	-4,14%
Total 12 mois	19 954 945	6 197 183	3 533 082	29 685 210
Evolut° 12 mois	29,60%	48,51%	7,36%	29,85%

VOYAGEURS - KM
(Moyenne mobile sur 12 mois)

