

OBSERVATOIRE REGIONAL
DES TRANSPORTS
DE LA CORSE

CORSE TRANSPORTS "VOYAGEURS"




MINISTERE DE
L'ECOLOGIE, DE
L'ENERGIE, DU
DEVELOPPEMENT
DURABLE ET DE
LA MER

Novembre

2009

+ 8%

TRAFICS ENREGISTRES EXCLUSIVEMENT SUR LIGNES REGULIERES ET CHARTER




94 434 Passagers

➤ 1,47%




137 696 Passagers

➤ 12,19%



40 568 Véhicules

➤ 5,89%



1 232 158 Voyageurs-km

➤ 11,36%

DIRECTION REGIONALE DE L'ENVIRONNEMENT DE L'AMENAGEMENT ET DU LOGEMENT DE LA CORSE

19, Cours Napoléon BP 334 20180 AJACCIO CEDEX TEL 04 95 51 79 47 FAX 04 95 51 79 89

Site Internet : www.ortc.info E mail : ort.corse@wanadoo.fr

LIAISONS AERIENNES ET MARITIMES PASSAGERS

(Sur lignes régulières et charters)

TABLEAUX RECAPITULATIFS

Novembre 2009

12 derniers mois

ENTREES + SORTIES

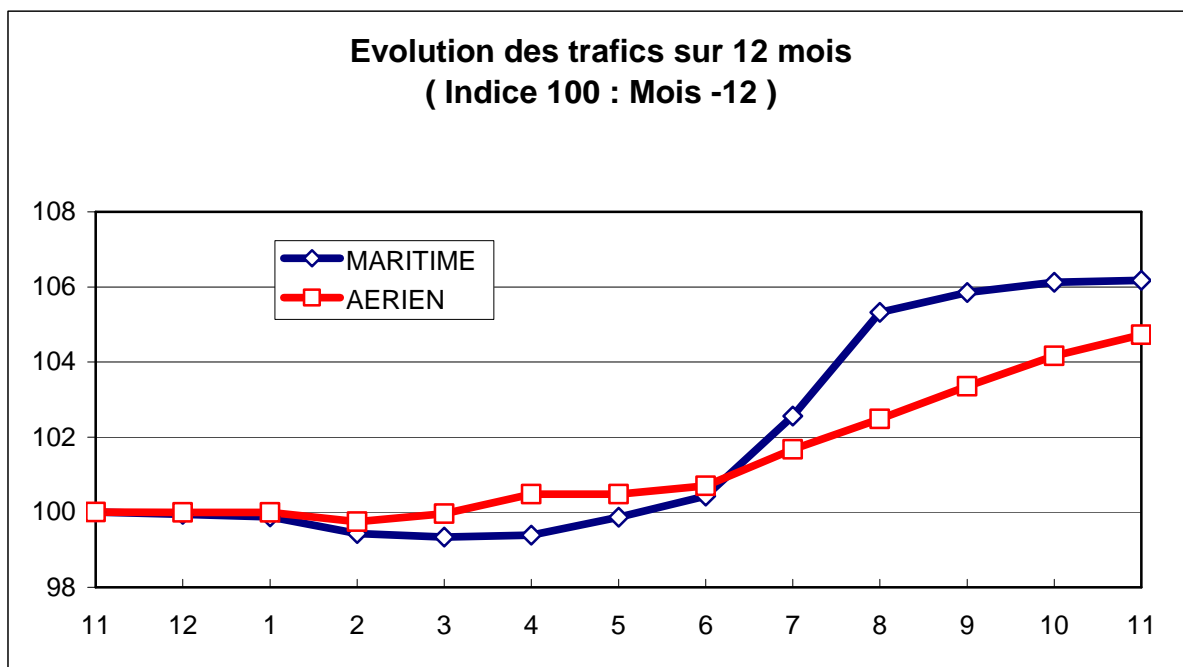
PASSAGERS Evolut°N / N-1

PASSAGERS Evolut°N / N-1

A I R	FRANCE	
	ETRANGER	
	TOTAL	
M E R	FRANCE	
	ETRANGER	
	TOTAL	
T O T A L	FRANCE	
	ETRANGER	
	TOTAL	

	135 792	10,84%
	1 904	731,44%
	137 696	12,19%
	80 188	0,17%
	14 246	9,48%
	94 434	1,47%
	215 980	6,62%
	16 150	21,97%
	232 130	7,56%

	2 529 526	4,40%
	249 536	8,16%
	2 779 062	4,73%
	2 989 886	6,78%
	1 528 854	4,27%
	4 518 740	5,92%
	5 519 412	5,68%
	1 778 390	4,80%
	7 297 802	5,46%





Novembre 2009

TRAFIC PASSAGERS AERIENS

(Sur lignes commerciales)

. I . LIGNES FRANCAISES

	AJACCIO	BASTIA	CALVI	FIGARI	TOTAL
BORDEAUX	0	137	0	0	137
LILLE	0	0	0	0	0
LYON	1 081	3 056	0	2	4 139
MARSEILLE	19 237	18 503	2 939	4 971	45 650
MONTPELLIER	0	0	0	0	0
NANTES	0	0	0	0	0
NICE	7 801	8 113	1 388	1 597	18 899
PARIS	27 600	27 711	4 371	6 201	65 883
STRASBOURG	81	0	0	0	81
TOULOUSE	0	0	0	0	0
AUTRES	320	536	143	4	1 003
FRANCE	56 120	58 056	8 841	12 775	135 792
Evolut°mens.	10,73%	13,90%	13,35%	-2,18%	10,84%
Total 12 mois	1 037 363	903 041	235 243	353 879	2 529 526
Evolut° 12 mois	1,54%	10,29%	-0,46%	2,26%	4,40%

. II . LIGNES ETRANGERES


	AJACCIO	BASTIA	CALVI	FIGARI	TOTAL
ALLEMAGNE	0	0	0	0	0
BELGIQUE	0	0	0	1 864	1 864
DANEMARK	0	0	0	0	0
PAYS BAS	0	0	0	0	0
ROYAUME UNI	0	0	0	2	2
SUEDE	0	0	0	0	0
SUISSE	0	0	9	2	11
AUTRES	0	10	4	13	27
TOTAL	0	10	13	1 881	1 904
Evolut°mens.	N.S.	-92,59%	18,18%	2983,61%	731,44%
Total 12 mois	48 897	103 722	51 164	45 753	249 536
Evolut° 12 mois	-7,09%	-8,60%	28,94%	83,67%	8,16%

. III . TRAFIC TOTAL

	AJACCIO	BASTIA	CALVI	FIGARI	TOTAL
TOTAL	56 120	58 066	8 854	14 656	137 696
Evolut°mens.	10,68%	13,62%	13,35%	11,70%	12,19%
Total 12 mois	1 086 260	1 006 763	286 407	399 632	2 779 062
Evolut° 12 mois	1,11%	7,99%	3,77%	7,73%	4,73%

TRAFIC PASSAGERS MARITIMES

(Sur lignes régulières)



Novembre 2009

. I .

LIGNES FRANCAISES

	AJACCIO	BASTIA	BONIFACIO	CALVI	L'ILE R.	P. VECCHIO	PROPRIANO	TOTAL
MARSEILLE	12 018	12 235	--	0	2 210	3 542	1 609	31 614
NICE	2 534	9 657	--	472	752	--	0	13 415
TOULON	12 849	21 416	--	0	894	0	0	35 159
FRANCE	27 401	43 308	--	472	3 856	3 542	1 609	80 188
Evolut° mens.	6,84%	-4,90%	--	-69,80%	33,01%	64,90%	-28,74%	0,17%
Total 12 mois	1 084 713	1 228 628	--	196 178	289 683	104 282	86 402	2 989 886
Evolut° 12 mois	8,96%	6,45%	--	2,36%	4,99%	13,76%	-5,11%	6,78%

. II .

LIGNES ITALIENNES

	AJACCIO	BASTIA	BONIFACIO	CALVI	L'ILE R.	P. VECCHIO	PROPRIANO	TOTAL
CIVITA VEC.	--	--	--	--	--	0	--	0
GENES	0	0	--	0	0	0	--	0
GOLFO ARANCI	--	0	--	--	--	--	--	0
LIVOURNE	--	8 362	--	--	--	0	--	8 362
LA SPEZIA	--	0	--	--	--	--	--	0
PALAU	--	--	--	--	--	0	--	0
PIOMBINO	--	0	--	--	--	--	--	0
P. FERRAIO	--	0	--	--	--	--	--	0
P. TORRES	0	--	--	--	--	--	127	127
Sta TERESA	--	--	5 705	--	--	--	--	5 705
SAVONA	--	52	--	0	0	--	--	52
ITALIE	0	8 414	5 705	0	0	0	127	14 246
Evolut° mens.	N.S.	25,13%	9,31%	N.S.	N.S.	N.S.	-57,09%	9,48%
Total 12 mois	2 827	1 268 134	244 854	8 846	0	0	4 193	1 528 854
Evolut° 12 mois	-42,25%	9,30%	-4,88%	-51,80%	N.S.	N.S.	1,26%	4,27%

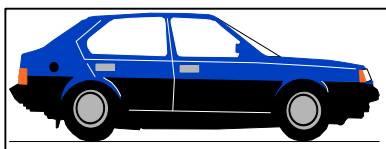
. III .

TRAFIC TOTAL

	AJACCIO	BASTIA	BONIFACIO	CALVI	L'ILE R.	P. VECCHIO	PROPRIANO	TOTAL
TOTAL	27 401	51 722	5 705	472	3 856	3 542	1 736	94 434
Evolut° mens.	6,84%	-1,04%	9,31%	-79,79%	33,01%	64,90%	-32,03%	1,47%
Total 12 mois	1 087 540	2 496 762	244 854	205 024	289 683	104 282	90 595	4 518 740
Evolut° 12 mois	8,71%	7,88%	-4,88%	-2,37%	-0,02%	5,31%	-4,84%	5,92%

PASSAGERS CROISIERE

	AJACCIO	BASTIA	BONIFACIO	CALVI	L'ILE R.	P. VECCHIO	PROPRIANO	TOTAL
TOTAL	22 704	0	0	NC	0	0	0	22 704
Evolut° mens.	8,71%	N.S.	N.S.	#VALEUR!	N.S.	N.S.	N.S.	-1,15%
Total 12 mois	456 970	7 778	9 600	24 104	1 508	12 468	1 924	514 352
Evolut° 12 mois	15,82%	92,14%	-56,62%	41,16%	220,17%	-21,10%	-65,81%	11,88%



TRAFICS VEHICULES DE TOURISME

Novembre 2009

. I .

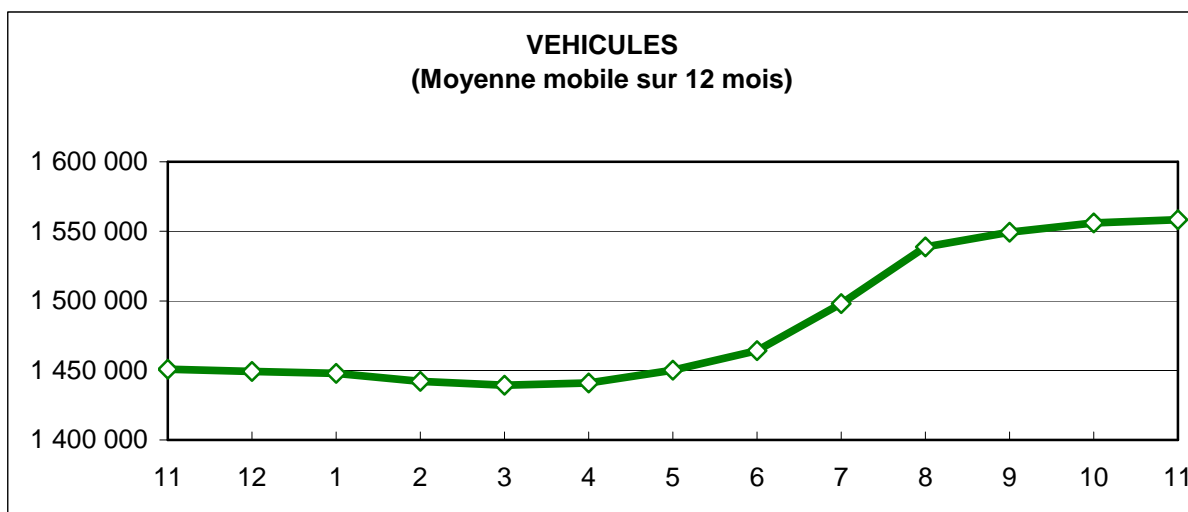
VEHICULES DE TOURISME


	FRANCE	ITALIE	TOTAL
VEHICULES	34 172	6 396	40 568
Evolut° mens.	3,79%	18,73%	5,89%
Total 12 mois	1 029 672	528 633	1 558 305
Evolut° 12 mois	8,63%	5,11%	7,41%

. II .

RATIO PASSAGERS / VEHICULE

	FRANCE	ITALIE	TOTAL
Ratio Mensuel	2,35	2,23	2,33
Ratio Annuel	2,90	2,89	2,90





TRAFICS FERROVIAIRES

Novembre 2009

. I .

VOYAGEURS

LIGNES	REGULIERES	METRO	TRAMWAY *
PASSAGERS	9 868	30 165	106
Evolut° mens.	21,29%	33,13%	-63,82%
Total 12 mois	246 305	311 714	246 349
Evolut° 12 mois	-2,65%	-3,70%	-3,28%

Lignes Régulières : Bastia - Ajaccio et Ponte Leccia - Calvi
 Métro Bastiais : Desserte suburbaine Bastia - Casamozza
 Tramway de Balagne : Desserte estivale L'Île Rousse - Calvi

. II .

VOYAGEURS - KM

LIGNES	REGULIERES	METRO	TRAMWAY	TOTAL
VOYAG. - KM	682 121	548 289	1 748	1 232 158
Evolut° mens.	6,12%	19,62%	-67,16%	11,36%
Total 12 mois	19 987 381	5 590 932	3 515 713	29 094 026
Evolut° 12 mois	-3,52%	-5,94%	-3,36%	-3,97%

