

OBSERVATOIRE REGIONAL
DES TRANSPORTS
DE LA CORSE


CORSE TRANSPORTS "VOYAGEURS"



Novembre

2005

+ 1%




78 655 Passagers

↗ 3,78%




112 570 Passagers

↘ -0,98%



32 907 Véhicules

↗ 6,07%



803 068 Voyageurs-km

↘ -1,44%

DIRECTION REGIONALE DE L'EQUIPEMENT DE LA CORSE
B.P. 408 20302 AJACCIO CEDEX TEL 04 95 50 48 40 FAX 04 95 50 48 50
Site Internet : www.ortc.info E mail : ort.corse@wanadoo.fr

LIAISONS AERIENNES ET MARITIMES PASSAGERS

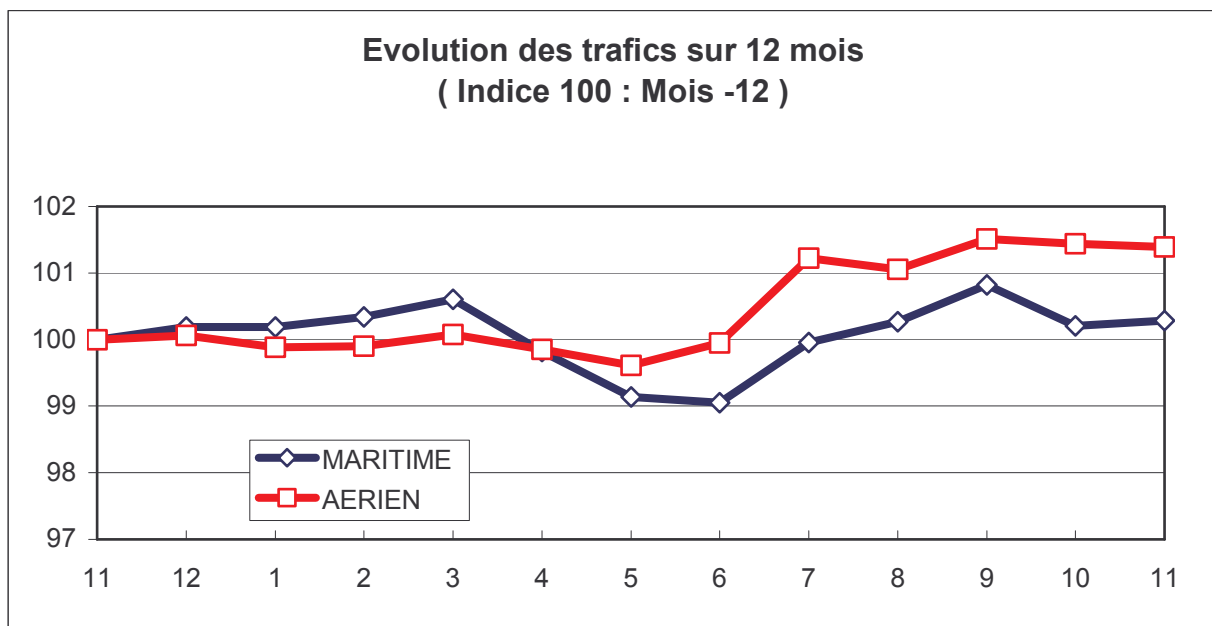
(Sur lignes régulières et charters)

TABLEAUX RECAPITULATIFS

Novembre 2005

12 derniers mois

ENTREES + SORTIES		PASSAGERS	Evolut° N / N-1	PASSAGERS	Evolut° N / N-1
A I R	FRANCE	112 027	-0,61%	2 135 153	0,91%
	ETRANGER	543	-44,08%	187 314	7,23%
	TOTAL	112 570	-0,98%	2 322 467	1,39%
M E R	FRANCE	66 361	6,55%	2 307 419	1,94%
	ETRANGER	12 294	-9,02%	1 308 329	-1,84%
	TOTAL	78 655	3,78%	3 615 748	0,54%
T O T A L	FRANCE	178 388	1,94%	4 442 572	1,44%
	ETRANGER	12 837	-11,37%	1 495 643	-0,79%
	TOTAL	191 225	0,92%	5 938 215	0,87%





Novembre 2005

TRAFIC PASSAGERS AERIENS

(Sur lignes commerciales)

. I .

LIGNES FRANCAISES

	AJACCIO	BASTIA	CALVI	FIGARI	TOTAL
BORDEAUX	3	0	0	0	3
LILLE	63	101	0	0	164
LYON	786	782	0	0	1 568
MARSEILLE	18 105	18 416	2 742	4 285	43 548
MONTPELLIER	3	0	0	0	3
NANTES	0	0	0	0	0
NICE	7 425	7 930	1 409	1 654	18 418
PARIS	20 379	18 914	3 151	3 903	46 347
STRASBOURG	216	160	0	0	376
TOULOUSE	54	0	0	0	54
AUTRES	413	1 099	34	0	1 546
FRANCE	47 447	47 402	7 336	9 842	112 027
Evolut° mens.	-0,96%	-5,22%	30,77%	7,11%	-0,61%
Total 12 mois	949 764	750 890	188 729	245 770	2 135 153
Evolut° 12 mois	0,18%	-1,28%	7,98%	5,76%	0,91%

. II .

LIGNES ETRANGERES

	AJACCIO	BASTIA	CALVI	FIGARI	TOTAL
ALLEMAGNE	0	1	0	0	1
BELGIQUE	0	0	0	0	0
DANEMARK	0	0	0	0	0
PAYS BAS	0	0	0	0	0
ROYAUME UNI	0	0	0	0	0
SUEDE	0	0	0	0	0
SUISSE	8	1	9	0	18
AUTRES	136	382	6	0	524
TOTAL	144	384	15	0	543
Evolut° mens.	-23,40%	-49,80%	-16,67%	N.S.	-44,08%
Total 12 mois	28 256	81 558	57 820	19 680	187 314
Evolut° 12 mois	10,57%	11,36%	8,26%	-12,46%	7,23%


. III .

TRAFIC TOTAL

	AJACCIO	BASTIA	CALVI	FIGARI	TOTAL
TOTAL	47 591	47 786	7 351	9 842	112 570
Evolut° mens.	-1,04%	-5,89%	30,61%	7,11%	-0,98%
Total 12 mois	978 020	832 448	246 549	265 450	2 322 467
Evolut° 12 mois	0,45%	-0,17%	8,05%	4,15%	1,39%

TRAFIC PASSAGERS MARITIMES

(Sur lignes régulières)



Novembre 2005

. I .

LIGNES FRANCAISES

	AJACCIO	BASTIA	BONIFACIO	CALVI	L'ILE R.	P. VECCHIO	PROPRIANO	TOTAL
MARSEILLE	10 615	12 096	--	155	985	3 024	1 425	28 300
NICE	1 308	7 851	--	1 346	1 848	--	0	12 353
TOULON	7 155	17 722	--	0	831	0	0	25 708
FRANCE	19 078	37 669	--	1 501	3 664	3 024	1 425	66 361
Evolut° mens.	-0,14%	6,04%	--	-18,60%	244,04%	-6,32%	-5,82%	6,55%
Total 12 mois	809 914	1 039 652	--	161 844	141 069	72 215	82 725	2 307 419
Evolut° 12 mois	4,74%	-0,91%	--	32,01%	-7,49%	-4,16%	-8,67%	1,94%

. II .

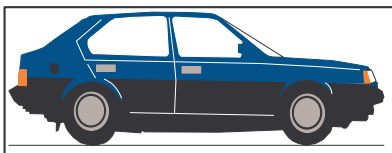
LIGNES ITALIENNES

	AJACCIO	BASTIA	BONIFACIO	CALVI	L'ILE R.	P. VECCHIO	PROPRIANO	TOTAL
GENES	0	0	--	0	0	0	--	0
LIVOURNE	--	4 886	--	--	--	0	--	4 886
LA SPEZIA	--	0	--	--	--	--	--	0
OLBIA	--	--	--	--	--	0	--	0
PALAU	--	--	--	--	--	0	--	0
PIOMBINO	--	0	--	--	--	--	--	0
P. FERRAIO	--	0	--	--	--	--	--	0
P. TORRES	0	--	--	--	--	--	194	194
Sta TERESA	--	--	5 086	--	--	--	--	5 086
SAVONA	--	2 128	--	0	0	--	--	2 128
ITALIE	0	7 014	5 086	0	0	0	194	12 294
Evolut° mens.	N.S.	0,19%	-19,53%	N.S.	N.S.	N.S.	1,04%	-9,02%
Total 12 mois	8 894	976 274	255 505	60 583	2 473	2 315	2 285	1 308 329
Evolut° 12 mois	N.S.	-0,99%	-7,46%	18,21%	-83,02%	-0,26%	-10,39%	-1,84%

. III .

TRAFIC TOTAL

	AJACCIO	BASTIA	BONIFACIO	CALVI	L'ILE R.	P. VECCHIO	PROPRIANO	TOTAL
TOTAL	19 078	44 683	5 086	1 501	3 664	3 024	1 619	78 655
Evolut° mens.	-0,14%	5,07%	-19,53%	-18,60%	244,04%	-6,32%	-5,04%	3,78%
Total 12 mois	818 808	2 015 926	255 505	222 427	143 542	74 530	85 010	3 615 748
Evolut° 12 mois	5,89%	-0,95%	-7,46%	27,94%	-14,07%	-4,05%	-8,72%	0,54%



TRAFICS VEHICULES DE TOURISME

Novembre 2005

. I .

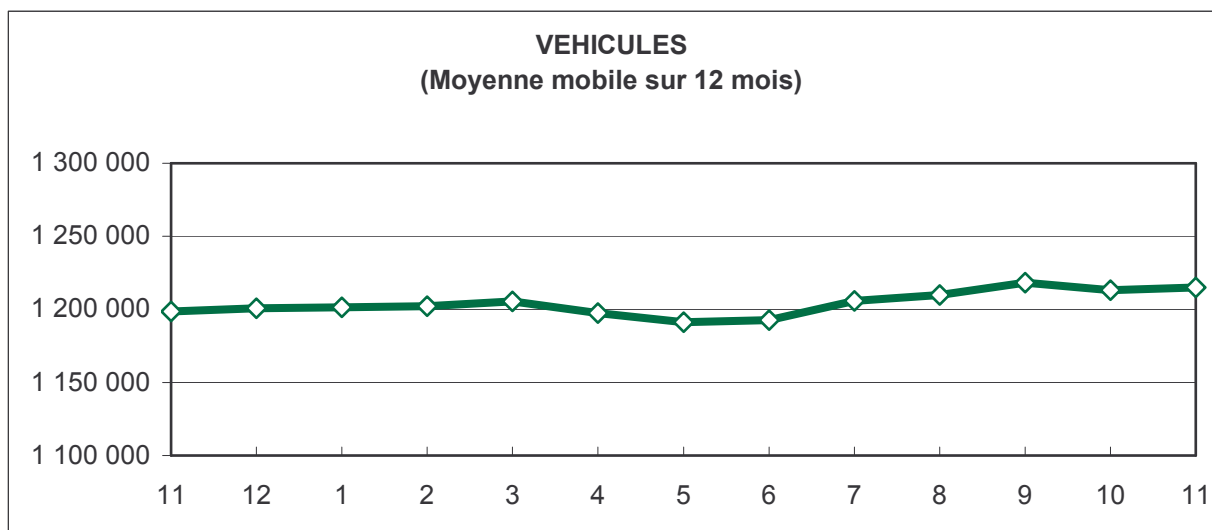
VEHICULES DE TOURISME


	FRANCE	ITALIE	TOTAL
VEHICULES	27 786	5 121	32 907
Evolut° mens.	9,14%	-8,01%	6,07%
Total 12 mois	769 347	445 730	1 215 077
Evolut° 12 mois	2,15%	0,08%	1,38%

. II .

RATIO PASSAGERS / VEHICULE

	FRANCE	ITALIE	TOTAL
Ratio Mensuel	2,39	2,40	2,39
Ratio Annuel	3,00	2,94	2,98





TRAFICS FERROVIAIRES

Novembre 2005

. I .

VOYAGEURS

LIGNES	REGULIERES	METRO	TRAMWAY *
PASSAGERS	7 416	13 773	57
Evolut° mens.	-3,25%	2,13%	N.S.
Total 12 mois	205 718	139 108	261 272
Evolut° 12 mois	-15,27%	-29,42%	-6,98%

Lignes Régulières : Bastia - Ajaccio et Ponte Leccia - Calvi
 Métro Bastiais : Desserte suburbaine Bastia - Casamozza
 Tramway de Balagne : Desserte estivale L'île Rousse - Calvi

. II .

VOYAGEURS - KM

LIGNES	REGULIERES	METRO	TRAMWAY	TOTAL
VOYAG. - KM	577 381	225 288	399	803 068
Evolut° mens.	-2,87%	2,24%	N.S.	-1,44%
Total 12 mois	17 023 152	2 260 186	3 093 234	22 376 572
Evolut° 12 mois	-8,37%	-6,84%	-6,98%	-5,45%

VOYAGEURS - KM
(Moyenne mobile sur 12 mois)

