

OBSERVATOIRE REGIONAL  
DES TRANSPORTS  
DE LA CORSE

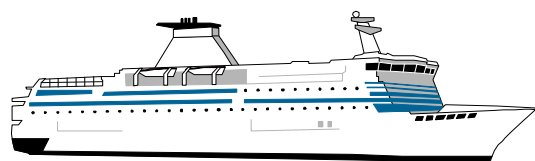
# CORSE TRANSPORTS "VOYAGEURS"



**Octobre**

**2013**

**+ 10%**



**209 848 Passagers**




**7,09%**



**227 850 Passagers**




**13,34%**



**77 777 Véhicules**



**7,26%**



**TRAFICS NON  
COMMUNIQUES**

DIRECTION REGIONALE DE L'ENVIRONNEMENT DE L'AMENAGEMENT ET DU LOGEMENT DE LA CORSE

19, Cours Napoléon CS 10 006 20704 AJACCIO CEDEX 9 TEL 04 95 51 79 47 FAX 04 95 51 79 89

Site Internet : [www.ortc.info](http://www.ortc.info) E mail : [ort.corse@wanadoo.fr](mailto:ort.corse@wanadoo.fr)

# LIAISONS AERIENNES ET MARITIMES PASSAGERS

( Sur lignes régulières et charters )

## TABLEAUX RECAPITULATIFS

Octobre 2013

12 derniers mois

ENTREES + SORTIES

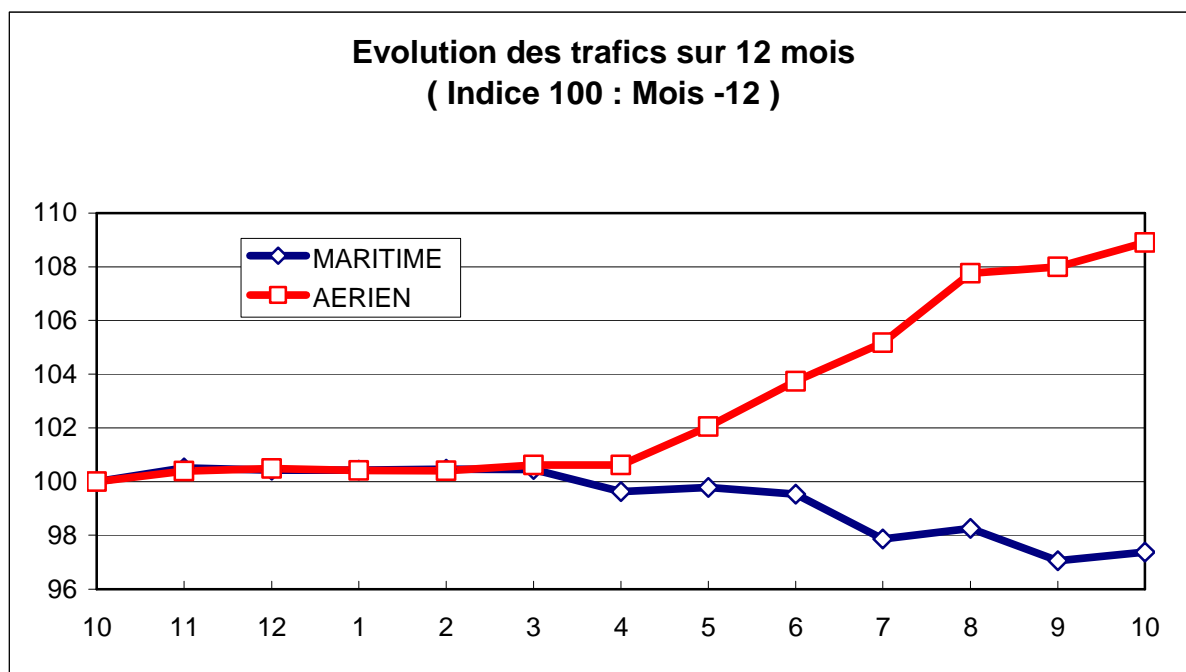
PASSAGERS Evolut°N / N-1

PASSAGERS Evolut°N / N-1

A I R	FRANCE		
	ETRANGER		
	<b>TOTAL</b>		
M E R	FRANCE		
	ETRANGER		
	<b>TOTAL</b>		
T O T A L	FRANCE		
	ETRANGER		
	<b>TOTAL</b>		

	207 392	13,06%
	20 458	16,34%
<b>TOTAL</b>	<b>227 850</b>	<b>13,34%</b>
	161 780	8,09%
	48 068	3,86%
<b>TOTAL</b>	<b>209 848</b>	<b>7,09%</b>
	369 172	10,82%
	68 526	7,30%
<b>TOTAL</b>	<b>437 698</b>	<b>10,26%</b>

	2 897 506	7,74%
	347 201	19,71%
<b>TOTAL</b>	<b>3 244 707</b>	<b>8,90%</b>
	3 054 736	-3,66%
	1 216 570	1,57%
<b>TOTAL</b>	<b>4 271 306</b>	<b>-2,23%</b>
	5 952 242	1,57%
	1 563 771	5,11%
<b>TOTAL</b>	<b>7 516 013</b>	<b>2,28%</b>





Octobre 2013

## TRAFIC PASSAGERS AERIENS

( Sur lignes commerciales )

### . I . LIGNES FRANCAISES

	AJACCIO	BASTIA	CALVI	FIGARI	TOTAL
BORDEAUX	2 319	1 351	0	47	3 717
LILLE	2 240	151	0	0	2 391
LYON	4 468	2 794	0	3	7 265
MARSEILLE	21 152	21 481	4 172	7 530	54 335
MONTPELLIER	252	0	0	0	252
NANTES	6 724	2 527	0	0	9 251
NICE	9 483	9 393	2 004	3 019	23 899
PARIS	39 565	37 789	8 627	10 824	96 805
STRASBOURG	107	43	0	0	150
TOULOUSE	3 658	2 705	0	0	6 363
AUTRES	1 501	1 282	0	181	2 964
<b>FRANCE</b>	<b>91 469</b>	<b>79 516</b>	<b>14 803</b>	<b>21 604</b>	<b>207 392</b>
Evolut° mens.	16,31%	16,48%	1,71%	-1,71%	13,06%
<b>Total 12 mois</b>	<b>1 249 647</b>	<b>994 162</b>	<b>258 261</b>	<b>395 436</b>	<b>2 897 506</b>
Evolut° 12 mois	10,61%	11,57%	-1,47%	-2,74%	7,74%

### . II . LIGNES ETRANGERES

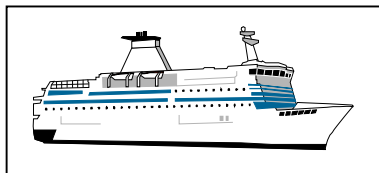
	AJACCIO	BASTIA	CALVI	FIGARI	TOTAL
ALLEMAGNE	100	5 729	1 908	0	7 737
BELGIQUE	0	0	0	4 475	4 475
DANEMARK	0	651	0	0	651
PAYS BAS	0	0	0	1	1
ROYAUME UNI	152	156	0	6	314
SUEDE	614	0	0	85	699
SUISSE	3 834	1 046	288	368	5 536
AUTRES	53	703	176	113	1 045
<b>TOTAL</b>	<b>4 753</b>	<b>8 285</b>	<b>2 372</b>	<b>5 048</b>	<b>20 458</b>
Evolut° mens.	57,18%	16,53%	-29,15%	23,06%	16,34%
<b>Total 12 mois</b>	<b>106 809</b>	<b>133 810</b>	<b>46 694</b>	<b>59 888</b>	<b>347 201</b>
Evolut° 12 mois	31,52%	24,42%	-6,92%	17,15%	19,71%

### . III . TRAFIC TOTAL

	AJACCIO	BASTIA	CALVI	FIGARI	TOTAL
<b>TOTAL</b>	<b>96 222</b>	<b>87 801</b>	<b>17 175</b>	<b>26 652</b>	<b>227 850</b>
Evolut° mens.	17,83%	16,48%	-4,06%	2,19%	13,34%
<b>Total 12 mois</b>	<b>1 356 456</b>	<b>1 127 972</b>	<b>304 955</b>	<b>455 324</b>	<b>3 244 707</b>
Evolut° 12 mois	12,02%	12,95%	-2,35%	-0,51%	8,90%

# TRAFIC PASSAGERS MARITIMES

( Sur lignes régulières )



Octobre 2013

. I .

## LIGNES FRANCAISES

	AJACCIO	BASTIA	BONIFACIO	CALVI	L'ILE R.	P. VECCHIO	PROPRIANO	TOTAL
MARSEILLE	21 470	23 352	--	0	5 118	7 666	5 028	62 634
NICE	3 718	16 287	--	4 766	1 668	--	0	26 439
TOULON	32 869	39 838	--	0	0	0	0	72 707
<b>FRANCE</b>	<b>58 057</b>	<b>79 477</b>	<b>--</b>	<b>4 766</b>	<b>6 786</b>	<b>7 666</b>	<b>5 028</b>	<b>161 780</b>
Evolut° mens.	5,95%	8,27%	--	2,65%	7,59%	16,01%	28,56%	8,09%
<b>Total 12 mois</b>	<b>1 063 159</b>	<b>1 249 207</b>	<b>--</b>	<b>48 448</b>	<b>446 321</b>	<b>138 433</b>	<b>109 168</b>	<b>3 054 736</b>
Evolut° 12 mois	-6,88%	0,96%	--	-68,99%	16,31%	-2,35%	-0,85%	-3,66%

. II .

## LIGNES ITALIENNES

	AJACCIO	BASTIA	BONIFACIO	CALVI	L'ILE R.	P. VECCHIO	PROPRIANO	TOTAL
CIVITA VEC.	--	--	--	--	--	0	--	0
GENES	0	0	--	0	0	0	--	0
GOLFO ARANCI	--	0	--	--	--	--	--	0
LIVOURNE	--	22 665	--	--	--	0	--	22 665
LA SPEZIA	--	0	--	--	--	--	--	0
PALAU	--	--	--	--	--	0	--	0
PIOMBINO	--	0	--	--	--	--	--	0
P. FERRAIO	--	0	--	--	--	--	--	0
P. TORRES	0	--	--	--	--	--	632	632
Sta TERESA	--	--	14 148	--	--	--	--	14 148
SAVONA	--	10 255	--	368	0	--	--	10 623
<b>ITALIE</b>	<b>0</b>	<b>32 920</b>	<b>14 148</b>	<b>368</b>	<b>0</b>	<b>0</b>	<b>632</b>	<b>48 068</b>
Evolut° mens.	N.S.	4,98%	1,01%	-10,90%	N.S.	N.S.	25,65%	3,86%
<b>Total 12 mois</b>	<b>2 758</b>	<b>919 177</b>	<b>256 473</b>	<b>31 267</b>	<b>1 743</b>	<b>0</b>	<b>5 152</b>	<b>1 216 570</b>
Evolut° 12 mois	14,39%	-0,57%	1,95%	121,06%	1200,75%	N.S.	2,12%	1,57%

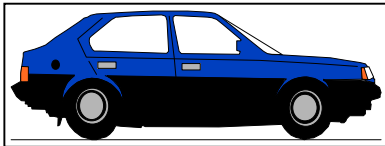
. III .

## TRAFIC TOTAL

	AJACCIO	BASTIA	BONIFACIO	CALVI	L'ILE R.	P. VECCHIO	PROPRIANO	TOTAL
<b>TOTAL</b>	<b>58 057</b>	<b>112 397</b>	<b>14 148</b>	<b>5 134</b>	<b>6 786</b>	<b>7 666</b>	<b>5 660</b>	<b>209 848</b>
Evolut° mens.	5,95%	7,28%	1,01%	1,54%	7,59%	16,01%	28,23%	7,09%
<b>Total 12 mois</b>	<b>1 065 917</b>	<b>2 168 384</b>	<b>256 473</b>	<b>79 715</b>	<b>448 064</b>	<b>138 433</b>	<b>114 320</b>	<b>4 271 306</b>
Evolut° 12 mois	-6,84%	0,31%	1,95%	-53,22%	16,73%	-2,35%	-0,72%	-2,23%

## PASSAGERS CROISIERE

	AJACCIO	BASTIA	BONIFACIO	CALVI	L'ILE R.	P. VECCHIO	PROPRIANO	TOTAL
<b>TOTAL</b>	<b>107 807</b>	<b>1 682</b>	<b>864</b>	<b>13 744</b>	<b>0</b>	<b>1 278</b>	<b>8 680</b>	<b>134 055</b>
Evolut° mens.	104,56%	17,29%	-64,22%	215,23%	N.S.	-57,56%	-19,96%	79,30%
<b>Total 12 mois</b>	<b>550 403</b>	<b>9 866</b>	<b>15 303</b>	<b>71 929</b>	<b>592</b>	<b>8 765</b>	<b>23 616</b>	<b>680 474</b>
Evolut° 12 mois	-19,64%	152,07%	-23,63%	165,17%	469,23%	-71,82%	-46,35%	-16,12%



## TRAFICS VEHICULES DE TOURISME

Octobre 2013

. I .

### VEHICULES DE TOURISME

	FRANCE	ITALIE	TOTAL
<b>VEHICULES</b>	62 999	14 778	77 777
Evolut° mens.	7,45%	6,44%	7,26%
<b>Total 12 mois</b>	1 080 057	407 205	1 487 262
Evolut° 12 mois	-2,11%	4,30%	-0,43%

. II .

### RATIO PASSAGERS / VEHICULE

	FRANCE	ITALIE	TOTAL
<b>Ratio Mensuel</b>	2,57	3,25	2,70
<b>Ratio Annuel</b>	2,83	2,99	2,87

