

OBSERVATOIRE REGIONAL  
DES TRANSPORTS  
DE LA CORSE

# CORSE TRANSPORTS "VOYAGEURS"

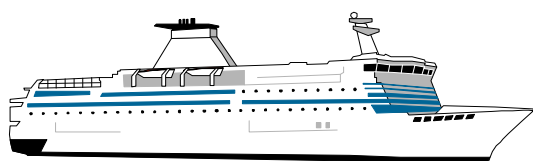


Direction régionale  
de l'Environnement,  
de l'Aménagement  
et du Logement  
CORSE

**Juillet**

**2016**

**+ 12%**



**853 510 Passagers**




**9,86%**



**621 530 Passagers**




**15,03%**



**269 510 Véhicules**



**9,98%**



**TRAFICS NON  
COMMUNIQUEES**

DIRECTION REGIONALE DE L'ENVIRONNEMENT DE L'AMENAGEMENT ET DU LOGEMENT DE LA CORSE

19, Cours Napoléon CS 10 006 20704 AJACCIO CEDEX 9 TEL 04 95 51 79 47 FAX 04 95 51 79 89

Site Internet : [www.ortc.info](http://www.ortc.info) E mail : [ortc.corse@wanadoo.fr](mailto:ortc.corse@wanadoo.fr)

# LIAISONS AERIENNES ET MARITIMES PASSAGERS

( Sur lignes régulières et charters )

## TABLEAUX RECAPITULATIFS

**Juillet 2016**

**12 derniers mois**

ENTREES + SORTIES

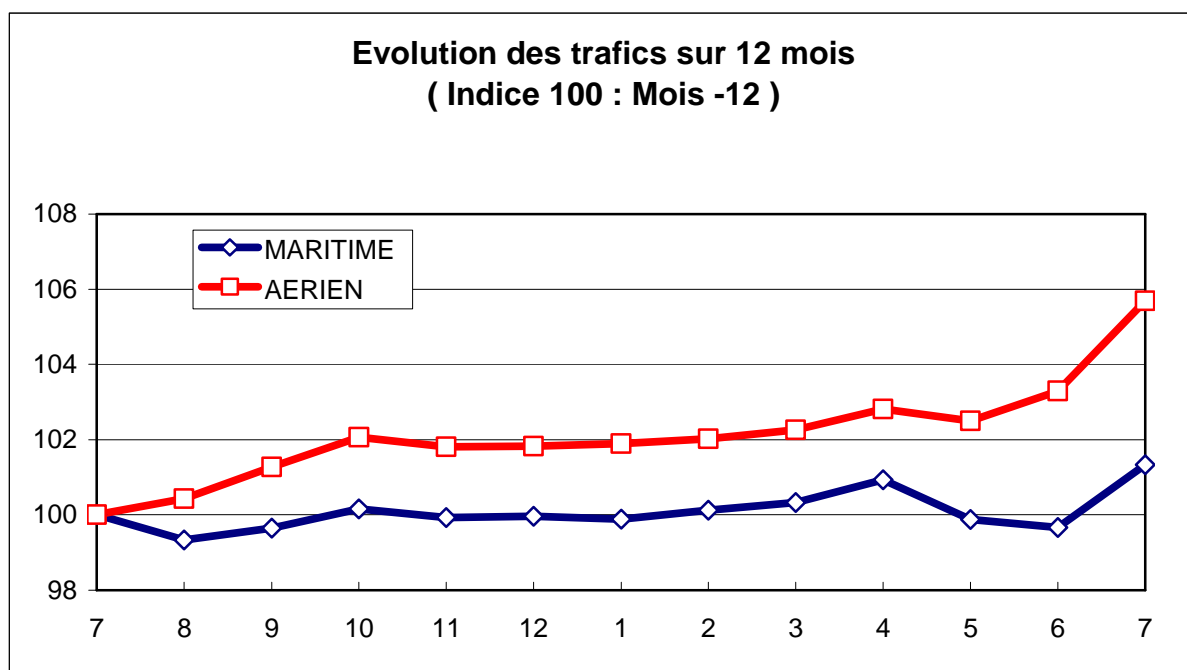
PASSAGERS Evolut°N / N-1

PASSAGERS Evolut°N / N-1

A I R	FRANCE	
	ETRANGER	
	<b>TOTAL</b>	
M E R	FRANCE	
	ETRANGER	
	<b>TOTAL</b>	
T O T A L	FRANCE	
	ETRANGER	
	<b>TOTAL</b>	

504 790	13,94%
116 740	20,01%
<b>621 530</b>	<b>15,03%</b>
568 696	11,62%
284 814	6,51%
<b>853 510</b>	<b>9,86%</b>
1 073 486	12,70%
401 554	10,11%
<b>1 475 040</b>	<b>11,98%</b>

3 092 870	4,73%
495 005	12,06%
<b>3 587 875</b>	<b>5,69%</b>
2 782 992	0,57%
1 310 510	4,03%
<b>4 093 502</b>	<b>1,65%</b>
5 875 862	2,72%
1 805 515	6,12%
<b>7 681 377</b>	<b>3,50%</b>





Juillet 2016

# TRAFIC PASSAGERS AERIENS

( Sur lignes commerciales )

. I .

## LIGNES FRANCAISES

	AJACCIO	BASTIA	CALVI	FIGARI	TOTAL
BORDEAUX	10 963	4 754	0	4 750	20 467
LILLE	6 438	5 741	1 292	5 368	18 839
LYON	11 879	12 020	712	7 778	32 389
MARSEILLE	23 485	20 841	8 516	13 934	66 776
MONTPELLIER	2 549	0	5	11	2 565
NANTES	14 612	13 284	1 479	6 852	36 227
NICE	11 360	7 744	4 469	7 711	31 284
PARIS	82 401	68 706	33 727	47 130	231 964
STRASBOURG	4 052	3 488	570	2 931	11 041
TOULOUSE	7 084	6 373	1 054	7 579	22 090
AUTRES	12 415	10 044	481	8 208	31 148
<b>FRANCE</b>	<b>187 238</b>	<b>152 995</b>	<b>52 305</b>	<b>112 252</b>	<b>504 790</b>
Evolut° mens.	14,01%	13,88%	9,76%	15,97%	13,94%
<b>Total 12 mois</b>	<b>1 255 624</b>	<b>1 070 053</b>	<b>248 247</b>	<b>518 946</b>	<b>3 092 870</b>
Evolut° 12 mois	3,73%	6,36%	-4,23%	8,70%	4,73%

. II .

## LIGNES ETRANGERES

	AJACCIO	BASTIA	CALVI	FIGARI	TOTAL
ALLEMAGNE	0	11 340	4 190	38	15 568
BELGIQUE	5 034	4 282	802	10 893	21 011
DANEMARK	0	1 235	1 073	3	2 311
PAYS BAS	3 811	0	4	3	3 818
ROYAUME UNI	1 681	7 645	1 699	3 181	14 206
SUEDE	0	1 812	1 026	0	2 838
SUISSE	17 619	11 492	3 381	6 027	38 519
AUTRES	6 789	6 679	3 444	1 557	18 469
<b>TOTAL</b>	<b>34 934</b>	<b>44 485</b>	<b>15 619</b>	<b>21 702</b>	<b>116 740</b>
Evolut° mens.	7,07%	30,19%	28,44%	18,45%	20,01%
<b>Total 12 mois</b>	<b>142 013</b>	<b>189 245</b>	<b>69 230</b>	<b>94 517</b>	<b>495 005</b>
Evolut° 12 mois	-1,18%	18,63%	9,55%	25,52%	12,06%

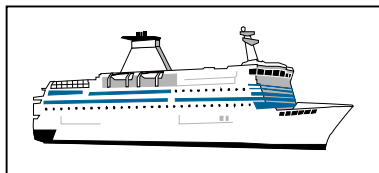
. III .

## TRAFIC TOTAL

	AJACCIO	BASTIA	CALVI	FIGARI	TOTAL
<b>TOTAL</b>	<b>222 172</b>	<b>197 480</b>	<b>67 924</b>	<b>133 954</b>	<b>621 530</b>
Evolut° mens.	12,86%	17,18%	13,55%	16,37%	15,03%
<b>Total 12 mois</b>	<b>1 397 637</b>	<b>1 259 298</b>	<b>317 477</b>	<b>613 463</b>	<b>3 587 875</b>
Evolut° 12 mois	3,21%	8,04%	-1,53%	10,99%	5,69%

# TRAFIC PASSAGERS MARITIMES

( Sur lignes régulières )



Juillet 2016

. I .

## LIGNES FRANCAISES

	AJACCIO	BASTIA	BONIFACIO	CALVI	L'ILE R.	P. VECCHIO	PROPRIANO	TOTAL
MARSEILLE	26 180	29 205	--	0	7 993	16 513	13 367	93 258
NICE	45 055	109 661	--	19 412	31 048	11 504	0	216 680
TOULON	125 912	77 154	--	1 458	53 310	924	0	258 758
<b>FRANCE</b>	<b>197 147</b>	<b>216 020</b>	<b>--</b>	<b>20 870</b>	<b>92 351</b>	<b>28 941</b>	<b>13 367</b>	<b>568 696</b>
Evolut° mens.	3,32%	22,88%	--	N.S.	-18,67%	89,31%	-5,04%	11,62%
<b>Total 12 mois</b>	<b>1 011 202</b>	<b>1 132 230</b>	<b>--</b>	<b>57 135</b>	<b>395 257</b>	<b>111 144</b>	<b>76 024</b>	<b>2 782 992</b>
Evolut° 12 mois	-0,31%	-0,13%	--	112,82%	-4,30%	11,31%	-4,30%	0,57%

. II .

## LIGNES ITALIENNES

	AJACCIO	BASTIA	BONIFACIO	CALVI	L'ILE R.	P. VECCHIO	PROPRIANO	TOTAL
CIVITA VEC.	--	--	--	--	--	0	--	0
GENES	0	27 813	--	0	0	0	--	27 813
GOLFO ARANCI	--	0	--	--	--	1 801	--	1 801
LIVOURNE	--	126 168	--	--	0	0	--	126 168
LA SPEZIA	--	0	--	--	--	--	--	0
PALAU	--	--	--	--	--	0	--	0
PIOMBINO	--	0	--	--	--	--	--	0
P. FERRAIO	--	3 164	--	--	--	--	--	3 164
P. TORRES	0	--	--	--	--	7 293	164	7 457
Sta TERESA	--	--	39 218	--	--	--	--	39 218
SAVONA	--	77 439	--	994	760	--	--	79 193
<b>ITALIE</b>	<b>0</b>	<b>234 584</b>	<b>39 218</b>	<b>994</b>	<b>760</b>	<b>9 094</b>	<b>164</b>	<b>284 814</b>
Evolut° mens.	N.S.	7,84%	-4,57%	-85,70%	-53,12%	N.S.	-23,72%	6,51%
<b>Total 12 mois</b>	<b>0</b>	<b>1 006 691</b>	<b>261 079</b>	<b>11 334</b>	<b>17 273</b>	<b>12 788</b>	<b>1 345</b>	<b>1 310 510</b>
Evolut° 12 mois	N.S.	3,06%	-0,10%	-26,39%	719,40%	N.S.	-62,57%	4,03%

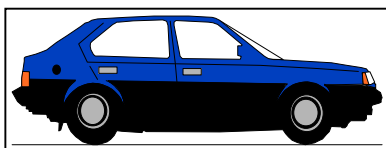
. III .

## TRAFIC TOTAL

	AJACCIO	BASTIA	BONIFACIO	CALVI	L'ILE R.	P. VECCHIO	PROPRIANO	TOTAL
<b>TOTAL</b>	<b>197 147</b>	<b>450 604</b>	<b>39 218</b>	<b>21 864</b>	<b>93 111</b>	<b>38 035</b>	<b>13 531</b>	<b>853 510</b>
Evolut° mens.	3,32%	14,56%	-4,57%	214,54%	-19,15%	148,79%	-5,32%	9,86%
<b>Total 12 mois</b>	<b>1 011 202</b>	<b>2 138 921</b>	<b>261 079</b>	<b>68 469</b>	<b>412 530</b>	<b>123 932</b>	<b>77 369</b>	<b>4 093 502</b>
Evolut° 12 mois	-0,35%	1,35%	-0,10%	62,08%	-0,62%	24,12%	-6,82%	1,65%

## PASSAGERS CROISIERE

	AJACCIO	BASTIA	BONIFACIO	CALVI	L'ILE R.	P. VECCHIO	PROPRIANO	TOTAL
<b>TOTAL</b>	<b>136 089</b>	<b>446</b>	<b>2 908</b>	<b>N.C</b>	<b>0</b>	<b>398</b>	<b>5 524</b>	<b>145 365</b>
Evolut° mens.	50,65%	-86,29%	17,31%	#VALEUR!	N.S.	95,10%	-28,99%	26,24%
<b>Total 12 mois</b>	<b>784 332</b>	<b>27 589</b>	<b>19 928</b>	<b>35 151</b>	<b>248</b>	<b>5 923</b>	<b>28 198</b>	<b>901 369</b>
Evolut° 12 mois	27,76%	-6,95%	3,37%	-55,79%	-95,11%	-31,25%	-17,10%	14,09%



## TRAFICS VEHICULES DE TOURISME

Juillet 2016

### . I. VEHICULES DE TOURISME

	FRANCE	ITALIE	TOTAL
<b>VEHICULES</b>	180 619	88 891	269 510
Evolut° mens.	11,77%	6,51%	9,98%
<b>Total 12 mois</b>	1 004 910	427 588	1 432 498
Evolut° 12 mois	1,67%	4,43%	2,48%

### . II. RATIO PASSAGERS / VEHICULE

	FRANCE	ITALIE	TOTAL
<b>Ratio Mensuel</b>	3,15	3,20	3,17
<b>Ratio Annuel</b>	2,77	3,06	2,86

