

OBSERVATOIRE REGIONAL
DES TRANSPORTS
DE LA CORSE

CORSE TRANSPORTS "MARCHANDISES" Longueur Roll (Trafic National)

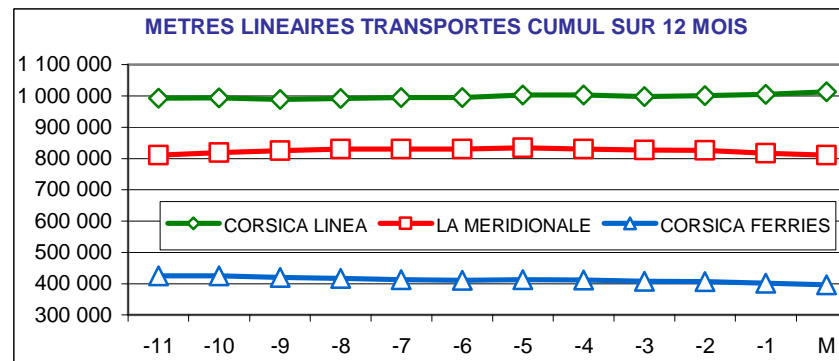
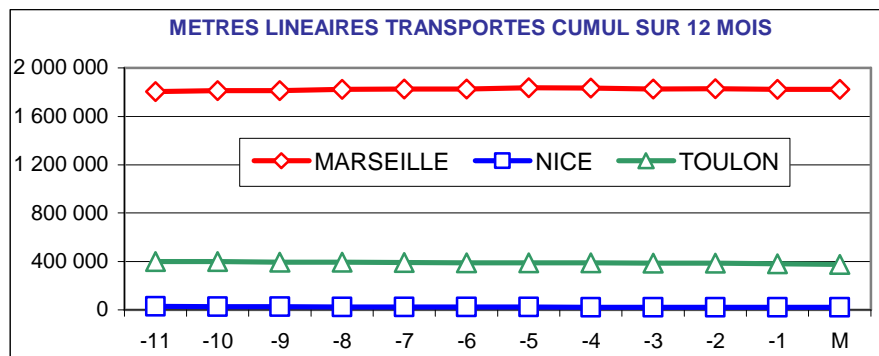
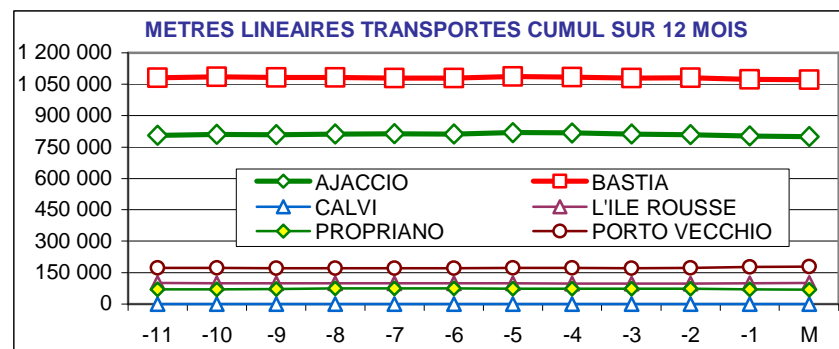


Décembre 2018

-2,6%

151 393 Mètres Linéaires transportés (Entrée + Sortie)

PORTS	Evolutions	
	Mensuelle	Cumul 12 mois
AJACCIO	-6% ↓	0% ↑
BASTIA	-3% ↓	-1% ↓
CALVI	N.S. ↑	N.S. ↑
L'ILE ROUSSE	20% ↑	3% ↑
PROPRIANO	-13% ↓	-5% ↓
PORTO VECCHIO	18% ↑	7% ↑
MARSEILLE	1% ↑	2% ↑
NICE	-43% ↓	-27% ↓
TOULON	-16% ↓	-5% ↓
TOTAL	-3% ↓	0% ↑



DIRECTION REGIONALE DE L'ENVIRONNEMENT DE L'AMENAGEMENT ET DU LOGEMENT DE LA CORSE

19, Cours Napoléon 20000 AJACCIO Bâtiment D TEL 04 95 51 79 47 FAX 04 95 51 79 89 Site Internet : www.ortc.info Email : ort.corse@wanadoo.fr

TRAFICS ROLL Français (Mètres linéaires)

Décembre 2018

CORSE - MARSEILLE

CORSE - NICE

	Longueur Transportée	Décembre	Evolut°	12 mois	Evolut°
E	AJACCIO	22 059	-2%	321 822	0%
N	BASTIA	31 998	4%	430 813	1%
T	CALVI	0	N.S.	0	N.S.
R	L'ILE ROUSSE	2 645	-3%	50 486	4%
E	PROPRIANO	1 607	-24%	37 691	-6%
E	PORTO VECCHIO	5 106	12%	88 845	13%
S	TOTAL	63 415	1%	929 657	2%

	Longueur Transportée	Décembre	Evolut°	12 mois	Evolut°
E	AJACCIO	18	-69%	975	-38%
N	BASTIA	236	-59%	10 046	-32%
T	CALVI	0	N.S.	0	N.S.
R	L'ILE ROUSSE	0	0%	0	0%
E	PROPRIANO	0	0%	0	0%
E	PORTO VECCHIO	0	N.S.	1 350	74%
S	TOTAL	254	-60%	12 371	-28%

S	AJACCIO	20 861	-8%	316 558	2%
O	BASTIA	30 873	0%	413 331	-1%
R	CALVI	0	N.S.	0	N.S.
T	L'ILE ROUSSE	3 357	48%	45 863	6%
I	PROPRIANO	1 959	-2%	32 002	-3%
E	PORTO VECCHIO	5 459	29%	85 762	11%
S	TOTAL	62 509	1%	893 516	2%

S	AJACCIO	15	88%	605	-37%
O	BASTIA	329	-15%	6 865	-26%
R	CALVI	0	N.S.	0	N.S.
T	L'ILE ROUSSE	0	0%	0	0%
I	PROPRIANO	0	0%	0	0%
E	PORTO VECCHIO	0	N.S.	801	-19%
S	TOTAL	344	-17%	8 271	-26%

T	AJACCIO	42 920	-5%	638 380	1%
O	BASTIA	62 871	2%	844 144	0%
T	CALVI	0	N.S.	0	N.S.
A	L'ILE ROUSSE	6 002	20%	96 349	5%
L	PROPRIANO	3 566	-13%	69 693	-5%
	PORTO VECCHIO	10 565	20%	174 607	12%
	TOTAL	125 924	1%	1 823 173	2%

T	AJACCIO	33	-51%	1 580	-38%
O	BASTIA	565	-41%	16 911	-30%
T	CALVI	0	N.S.	0	N.S.
A	L'ILE ROUSSE	0	0%	0	0%
L	PROPRIANO	0	0%	0	0%
	PORTO VECCHIO	0	0%	2 151	0%
	TOTAL	598	-43%	20 642	-27%

CIE	LA MERIDIONALE	55 668	-11%	810 589	0%
	CORSICA LINEA	70 256	13%	1 012 584	3%
	CORSICA FERRIES	0	N.S.	0	N.S.
	MOBY LINES	0	N.S.	0	N.S.
	TOTAL	125 924	1%	1 823 173	2%

CIE	LA MERIDIONALE	0	0%	0	0%
	CORSICA LINEA	0	0%	0	0%
	CORSICA FERRIES	598	-36%	19 441	-27%
	MOBY LINES	0	N.S.	1 201	-31%
	TOTAL	598	-43%	20 642	-27%

TRAFICS ROLL Français (Mètres linéaires)

Décembre 2018

CORSE - TOULON

CORSE - TOTAL

	Longueur Transportée	Décembre	Evolut°	12 mois	Evolut°
E	AJACCIO	5 522	-11%	88 767	-2%
N	BASTIA	7 727	-15%	105 420	-2%
T	CALVI	0	N.S.	0	N.S.
R	L'ILE ROUSSE	24	41%	3 056	-2%
E	PROPRIANO	0	0%	0	0%
E	PORTO VECCHIO	53	-56%	1 492	-66%
S	TOTAL	13 326	-14%	198 735	-3%

	Longueur Transportée	Décembre	Evolut°	12 mois	Evolut°
E	AJACCIO	27 599	-4%	411 564	0%
N	BASTIA	39 961	-1%	546 279	-1%
T	CALVI	0	N.S.	0	N.S.
R	L'ILE ROUSSE	2 669	-3%	53 542	4%
E	PROPRIANO	1 607	-24%	37 691	-6%
E	PORTO VECCHIO	5 159	11%	91 687	9%
S	TOTAL	76 995	-2%	1 140 763	0%

	Longueur Transportée	Décembre	Evolut°	12 mois	Evolut°
S	AJACCIO	4 461	-14%	71 191	-7%
O	BASTIA	7 065	-22%	104 057	-1%
R	CALVI	0	N.S.	0	N.S.
T	L'ILE ROUSSE	19	-46%	1 759	-46%
I	PROPRIANO	0	0%	0	0%
E	PORTO VECCHIO	0	N.S.	1 669	-69%
S	TOTAL	11 545	-19%	178 676	-6%


	Longueur Transportée	Décembre	Evolut°	12 mois	Evolut°
S	AJACCIO	25 337	-9%	388 354	1%
O	BASTIA	38 267	-5%	524 253	-1%
R	CALVI	0	N.S.	0	N.S.
T	L'ILE ROUSSE	3 376	47%	47 622	3%
I	PROPRIANO	1 959	-2%	32 002	-3%
E	PORTO VECCHIO	5 459	27%	88 232	5%
S	TOTAL	74 398	-3%	1 080 463	0%

	Longueur Transportée	Décembre	Evolut°	12 mois	Evolut°
T	AJACCIO	9 983	-12%	159 958	-4%
O	BASTIA	14 792	-18%	209 477	-2%
T	CALVI	0	N.S.	0	N.S.
A	L'ILE ROUSSE	43	-17%	4 815	-25%
L	PROPRIANO	0	0%	0	0%
	PORTO VECCHIO	53	0%	3 161	0%
	TOTAL	24 871	-16%	377 411	-5%

	Longueur Transportée	Décembre	Evolut°	12 mois	Evolut°
T	AJACCIO	52 936	-6%	799 918	0%
O	BASTIA	78 228	-3%	1 070 532	-1%
T	CALVI	0	N.S.	0	N.S.
A	L'ILE ROUSSE	6 045	20%	101 164	3%
L	PROPRIANO	3 566	-13%	69 693	-5%
	PORTO VECCHIO	10 618	18%	179 919	7%
	TOTAL	151 393	-3%	2 221 226	0%

	Longueur Transportée	Décembre	Evolut°	12 mois	Evolut°
CIE	LA MERIDIONALE	0	0%	0	0%
	CORSICA LINEA	0	N.S.	0	N.S.
	CORSICA FERRIES	24 871	-16%	377 411	-5%
	MOBY LINES	0	0%	0	N.S.
	TOTAL	24 871	-16%	377 411	-5%

	Longueur Transportée	Décembre	Evolut°	12 mois	Evolut°
CIE	LA MERIDIONALE	55 668	-11%	810 589	0%
	CORSICA LINEA	70 256	13%	1 012 584	3%
	CORSICA FERRIES	25 469	-17%	396 852	-6%
	MOBY LINES	0	N.S.	1 201	-31%
	TOTAL	151 393	-3%	2 221 226	0%



OBSERVATOIRE REGIONAL
DES TRANSPORTS
DE LA CORSE

CORSE TRANSPORTS "MARCHANDISES"

Tonnages Nets Roll & Spécialisé
Traffics Français et Italiens



Direction régionale
de l'Environnement,
de l'Aménagement
et du Logement

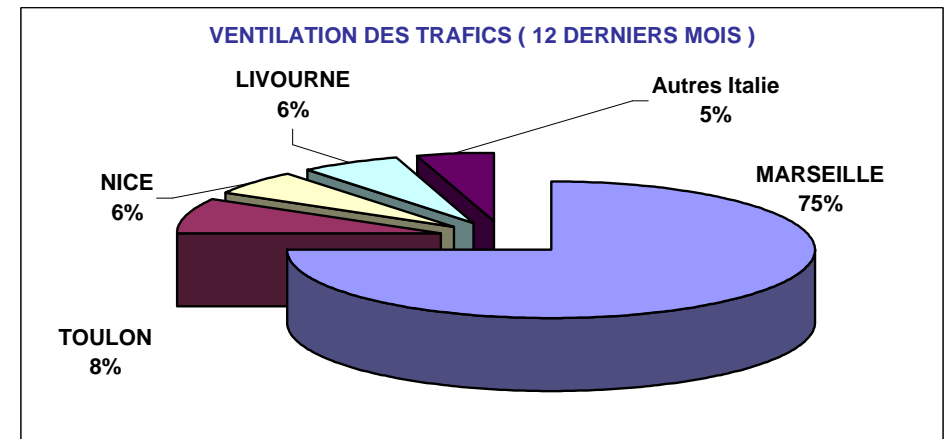
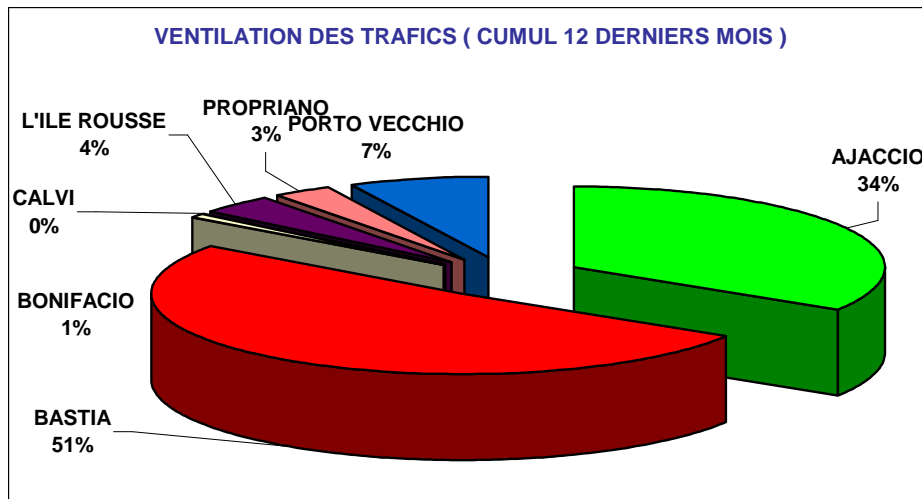
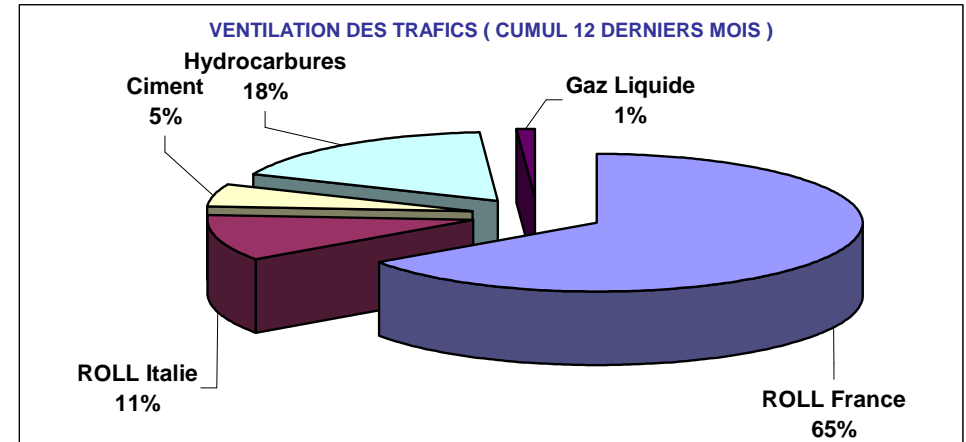
CORSE

Décembre 2018

6,6%

181 379 Tonnes Net (Entrées + Sorties)

PORTS	Evolutions			
	Mensuelle		Cumul 12 mois	
AJACCIO	16%	↗	-5%	↘
BASTIA	0%	↗	1%	↗
BONIFACIO	18%	↗	-14%	↘
CALVI	N.S.	↗	N.S.	↗
L'ILE ROUSSE	5%	↗	6%	↗
PROPRIANO	-3%	↘	1%	↗
PORTO VECCHIO	9%	↗	10%	↗
TOTAL	7%	↗	-1%	↘



DIRECTION REGIONALE DE L'ENVIRONNEMENT DE L'AMENAGEMENT ET DU LOGEMENT DE LA CORSE

19, Cours Napoléon 20 000 AJACCIO Bâtiment D TEL 04 95 51 79 47 FAX 04 95 51 79 89 Site Internet : www.ortc.info Email : ort.corse@wanadoo.fr

TRAFICS ROLL & SPECIALISES (Tonnages Nets)

Décembre 2018

Tonnage Net Transporté	France					Italie	TOTAL MENSUEL		
	ROLL	CIMENT	HYDROC	GAZ	TOTAL	ROLL	TONNAGE	Evolution	
ESTER	AJACCIO	31 138	2 332	24 996	799	59 265	0	59 265	19%
	BASTIA	40 393	2 956	15 918	2 060	61 327	11 568	72 895	-5%
	BONIFACIO	---	---	---	---	0	1 068	1 068	16%
	CALVI	0	0	---	---	0	0	0	N.S.
	L'ILE ROUSSE	3 741	1 189	---	---	4 930	0	4 930	1%
	PROPRIANO	2 121	180	---	---	2 301	1 013	3 314	-4%
	PORTO VECCHIO	6 279	2 439	---	---	8 718	1 046	9 764	7%
TOTAL	83 672	9 096	40 914	2 859	136 541	14 695	151 236	5%	
Evolution	-3%	-23%	45%	-7%	6%	2%			

CUMUL 12 MOIS	
TONNAGE	Evolution
721 432	-2%
992 625	0%
17 486	-13%
0	N.S.
78 738	7%
73 067	0%
144 561	12%
2 027 909	0%

SORTE	AJACCIO	3 416	---	---	---	3 416	0	3 416	-21%
	BASTIA	24 106	---	---	---	24 106	782	24 888	20%
	BONIFACIO	---	---	---	---	---	115	115	39%
	CALVI	0	---	---	---	0	0	0	N.S.
	L'ILE ROUSSE	239	---	---	---	239	0	239	305%
	PROPRIANO	92	---	---	---	92	60	152	35%
	PORTO VECCHIO	1 317	---	---	---	1 317	16	1 333	24%
TOTAL	29 170	0	0	0	29 170	973	30 143	14%	
Evolution	14%	---	---	---	14%	31%			

45 678	-31%
168 297	2%
1 435	-23%
0	N.S.
3 285	-8%
1 866	35%
16 294	-6%
236 855	-7%

TOTAL	AJACCIO	34 554	2 332	24 996	799	62 681	0	62 681	16%
	BASTIA	64 499	2 956	15 918	2 060	85 433	12 350	97 783	0%
	BONIFACIO	---	---	---	---	0	1 183	1 183	18%
	CALVI	0	0	---	---	0	0	0	N.S.
	L'ILE ROUSSE	3 980	1 189	---	---	5 169	0	5 169	5%
	PROPRIANO	2 213	180	---	---	2 393	1 073	3 466	-3%
	PORTO VECCHIO	7 596	2 439	---	---	10 035	1 062	11 097	9%
TOTAL	112 842	9 096	40 914	2 859	165 711	15 668	181 379	7%	
Evolution	1%	-23%	45%	-7%	7%	4%			

767 110	-5%
1 160 922	1%
18 921	-14%
0	N.S.
82 023	6%
74 933	1%
160 855	10%
2 264 764	-1%

France	165 711	7%
Italie	15 668	4%
TOTAL	181 379	7%

2 028 852	-1%
235 912	8%
2 264 764	-1%

TRAFICS ROLL	CORSICA FERRIES	27 818	-13%	
	LA MERIDIONALE	45 846	-1%	
	MOBY LINES	1 183	1%	
	SAREMAR	0	N.S.	
	CORSICA LINEA	53 663	13%	
TOTAL	128 510	1%		
TRAFICS SPECIALISES	CIMENT	SOMECA	9 096	-23%
	HYDROC	FOUQUET	40 914	45%
	GAZ	SEA TERMINAL	2 859	-7%

364 407	3%
593 344	-4%
47 555	-5%
5 537	-19%
710 907	4%
1 721 750	1%
120 800	-6%
399 287	-4%
22 927	-8%

TRAFICS ROLL Français (Tonnages Nets)

Décembre 2018

CORSE - MARSEILLE

CORSE - NICE

Tonnage Net Transporté		Décembre	Evolut°	12 mois	Evolut°
E	AJACCIO	26 108	-2%	389 832	-1%
N	BASTIA	33 546	1%	476 417	1%
T	CALVI	0	N.S.	0	N.S.
R	L'ILE ROUSSE	3 711	15%	59 098	10%
E	PROPRIANO	2 121	-10%	49 241	-2%
E	PORTO VECCHIO	6 232	19%	106 643	13%
S	TOTAL	71 718	1%	1 081 231	2%

Tonnage Net Transporté		Décembre	Evolut°	12 mois	Evolut°
E	AJACCIO	5	-86%	380	-57%
N	BASTIA	390	-59%	11 091	-29%
T	CALVI	0	N.S.	0	N.S.
R	L'ILE ROUSSE	2	-96%	994	33%
E	PROPRIANO	0	0%	0	0%
E	PORTO VECCHIO	0	N.S.	897	129%
S	TOTAL	397	-63%	13 362	-25%

S	AJACCIO	3 186	-21%	41 283	-21%
O	BASTIA	21 884	31%	141 511	1%
R	CALVI	0	N.S.	0	N.S.
T	L'ILE ROUSSE	239	305%	2 780	6%
I	PROPRIANO	92	-6%	1 490	25%
E	PORTO VECCHIO	1 317	24%	15 832	-5%
S	TOTAL	26 718	22%	202 896	-5%

S	AJACCIO	13	N.S.	137	34%
O	BASTIA	30	3%	848	7%
R	CALVI	0	N.S.	0	N.S.
T	L'ILE ROUSSE	0	N.S.	184	7%
I	PROPRIANO	0	0%	0	0%
E	PORTO VECCHIO	0	N.S.	126	0
S	TOTAL	43	48%	1 295	5%

T	AJACCIO	29 294	-5%	431 115	-3%
O	BASTIA	55 430	11%	617 928	1%
T	CALVI	0	N.S.	0	N.S.
A	L'ILE ROUSSE	3 950	20%	61 878	10%
L	PROPRIANO	2 213	-10%	50 731	-1%
	PORTO VECCHIO	7 549	20%	122 475	10%
	TOTAL	98 436	6%	1 284 127	1%

T	AJACCIO	18	-49%	517	-48%
O	BASTIA	420	-57%	11 939	-28%
T	CALVI	0	N.S.	0	N.S.
A	L'ILE ROUSSE	2	-96%	1 178	28%
L	PROPRIANO	0	0%	0	0%
	PORTO VECCHIO	0	N.S.	1 023	83%
	TOTAL	440	-60%	14 657	-23%

CIE	LA MERIDIONALE	44 773	-1%	573 220	-4%
	MOBY LINES	0	N.S.	0	N.S.
	CORSICA LINEA	53 663	13%	710 907	4%
	CORSICA FERRIES	0	N.S.	0	N.S.
	TOTAL	98 436	6%	1 284 127	1%

CIE	LA MERIDIONALE	0	0%	0	0%
	MOBY LINES	0	N.S.	698	-47%
	CORSICA LINEA	0	N.S.	0	N.S.
	CORSICA FERRIES	440	-52%	13 959	-21%
	TOTAL	440	-60%	14 657	-23%

TRAFICS ROLL Français (Tonnages Nets)

Décembre 2018

CORSE - TOULON

CORSE - TOTAL

Tonnage Net Transporté		Décembre	Evolut°	12 mois	Evolut°
E	AJACCIO	5 025	-17%	78 538	8%
N	BASTIA	6 457	-22%	83 927	2%
T	CALVI	0	N.S.	0	N.S.
R	L'ILE ROUSSE	28	N.S.	2 479	-35%
E	PROPRIANO	0	0%	0	0%
E	PORTO VECCHIO	47	-65%	331	-71%
S	TOTAL	11 557	-20%	165 275	3%

Tonnage Net Transporté		Décembre	Evolut°	12 mois	Evolut°
E	AJACCIO	31 138	-5%	468 750	0%
N	BASTIA	40 393	-5%	571 435	0%
T	CALVI	0	N.S.	0	N.S.
R	L'ILE ROUSSE	3 741	14%	62 571	7%
E	PROPRIANO	2 121	-10%	49 241	-2%
E	PORTO VECCHIO	6 279	16%	107 871	12%
S	TOTAL	83 672	-3%	1 259 868	1%

S	AJACCIO	217	-29%	4 224	-69%
O	BASTIA	2 192	-36%	17 193	4%
R	CALVI	0	N.S.	0	N.S.
T	L'ILE ROUSSE	0	N.S.	280	-63%
I	PROPRIANO	0	0%	0	0%
E	PORTO VECCHIO	0	N.S.	82	-75%
S	TOTAL	2 409	-35%	21 779	-30%

S	AJACCIO	3 416	-21%	45 644	-30%
O	BASTIA	24 106	20%	159 552	1%
R	CALVI	0	N.S.	0	N.S.
T	L'ILE ROUSSE	239	305%	3 244	-9%
I	PROPRIANO	92	-6%	1 490	25%
E	PORTO VECCHIO	1 317	24%	16 040	-6%
S	TOTAL	29 170	14%	225 970	-8%

T	AJACCIO	5 242	-17%	82 762	-4%
O	BASTIA	8 649	-26%	101 120	2%
T	CALVI	0	N.S.	0	N.S.
A	L'ILE ROUSSE	28	N.S.	2 759	-40%
L	PROPRIANO	0	0%	0	0%
	PORTO VECCHIO	47	-66%	413	-72%
	TOTAL	13 966	-23%	187 054	-2%

T	AJACCIO	34 554	-7%	514 394	-3%
O	BASTIA	64 499	3%	730 987	0%
T	CALVI	0	N.S.	0	N.S.
A	L'ILE ROUSSE	3 980	19%	65 815	6%
L	PROPRIANO	2 213	-10%	50 731	-1%
	PORTO VECCHIO	7 596	18%	123 911	10%
	TOTAL	112 842	1%	1 485 838	0%

CIE	LA MERIDIONALE	0	0%	0	0%
	CORSICA LINEA	0	N.S.	0	N.S.
	CORSICA FERRIES	13 966	-23%	187 054	-2%
	MOBY LINES	0	N.S.	0	N.S.
	TOTAL	13 966	-23%	187 054	-2%

CIE	LA MERIDIONALE	44 773	-1%	573 220	-4%
	CORSICA LINEA	53 663	13%	710 907	4%
	CORSICA FERRIES	14 406	-24%	201 013	-4%
	MOBY LINES	0	N.S.	698	-47%
	TOTAL	112 842	1%	1 485 838	0%

TRAFICS ROLL Italiens (Tonnages Nets)

Décembre 2018

CORSE - SAVONA

Tonnage Net Transporté		Décembre	Evolut°	12 mois	Evolut°
Entrée	BASTIA	2 368	17%	33 372	29%
Sortie		368	57%	3 333	65%
Total	TOTAL	2 736	21%	36 705	32%
Entrée	CALVI	0	N.S.	0	N.S.
Sortie		0	N.S.	0	N.S.
Total	TOTAL	0	N.S.	0	N.S.
Entrée	L'ILE ROUSSE	0	N.S.	137	N.S.
Sortie		0	N.S.	41	156%
Total	TOTAL	0	N.S.	178	1013%
Entrée	TOTAL	2 368	17%	33 509	30%
Sortie		368	57%	3 374	65%
Total	TOTAL	2 736	21%	36 883	32%
dont	CORSICA FERRIES	2 736	21%	36 883	32%

CORSE - GENES

Tonnage Net Transporté		Décembre	Evolut°	12 mois	Evolut°
Entrée	BASTIA	0	N.S.	9 241	51%
Sortie		0	N.S.	282	-18%
Total	TOTAL	0	N.S.	9 523	48%
dont	MOBY LINES	0	N.S.	9 523	48%

CORSE - LIVOURNE

Tonnage Net Transporté		Décembre	Evolut°	12 mois	Evolut°
Entrée	BASTIA	9 200	-5%	134 042	2%
Sortie		414	16%	5 130	22%
Total	TOTAL	9 614	-5%	139 172	2%
Entrée	L'ILE ROUSSE	0	N.S.	62	-63%
Sortie		0	N.S.	0	N.S.
Total	TOTAL	0	N.S.	62	-63%
Entrée	TOTAL	9 200	-5%	134 104	1%
Sortie		414	16%	5 130	22%
Total	TOTAL	9 614	-5%	139 234	2%
dont	CORSICA FERRIES	9 614	-5%	115 222	6%
	MOBY LINES	0	N.S.	23 950	-13%

CORSE - PORTO TORRES

Tonnage Net Transporté		Décembre	Evolut°	12 mois	Evolut°
Entrée	AJACCIO	0	N.S.	6 576	63%
Sortie		0	N.S.	34	-88%
Total	TOTAL	0	N.S.	6 610	52%
Entrée	PROPRIANO	1 013	-8%	19 748	6%
Sortie		60	300%	376	101%
Total	TOTAL	1 073	-4%	20 124	7%
Entrée	PORTO VECCHIO	1 046	N.S.	3 830	42%
Sortie		9	-40%	234	-8%
Total	TOTAL	1 055	37%	4 064	355%
Entrée	TOTAL	2 059	21%	30 154	19%
Sortie		69	38%	644	-13%
Total	TOTAL	2 128	22%	30 798	18%
dont	LA MERIDIONALE	1 073	-4%	20 124	7%
	CORSICA LINEA	0	N.S.	0	N.S.
	CORSICA FERRIES	1 055	67%	10 674	46%

CORSE - SANTA TERESA

Tonnage Net Transporté		Décembre	Evolut°	12 mois	Evolut°
Entrée	BONIFACIO	1 068	16%	17 486	-13%
Sortie		115	39%	1 435	-23%
Total	TOTAL	1 183	18%	18 921	-14%
dont	MOBY LINES	1 183	18%	13 384	-11%
	BLU NAVY	0	N.S.	5 537	-19%

CORSE - GOLFO ARANCI

Tonnage Net Transporté		Décembre	Evolut°	12 mois	Evolut°
Entrée	PORTO VECCHIO	0	N.S.	533	-10%
Sortie		7	-56%	20	-17%
Total	TOTAL	7	-56%	553	-10%
dont	CORSICA FERRIES	7	-56%	553	-10%

CORSE - TOTAL

Tonnage Net Transporté		Décembre	Evolut°	12 mois	Evolut°
Entrée	AJACCIO	0	N.S.	6 576	63%
	BASTIA	11 568	-2%	176 655	8%
	BONIFACIO	1 068	16%	17 486	-13%
	CALVI	0	N.S.	0	N.S.
	L'ILE ROUSSE	0	N.S.	199	18%
	PROPRIANO	1 013	-8%	19 748	6%
	PORTO VECCHIO	1 046	N.S.	4 363	33%
Total	TOTAL	14 695	2%	225 027	7%

Tonnage Net Transporté		Décembre	Evolut°	12 mois	Evolut°
Sortie	AJACCIO	0	N.S.	34	-88%
	BASTIA	782	32%	8 745	33%
	BONIFACIO	115	39%	1 435	-23%
	CALVI	0	N.S.	0	N.S.
	L'ILE ROUSSE	0	N.S.	41	156%
	PROPRIANO	60	300%	376	101%
	PORTO VECCHIO	16	-48%	254	-9%
Total	TOTAL	973	31%	10 885	18%

Tonnage Net Transporté		Décembre	Evolut°	12 mois	Evolut°
TOTAL	AJACCIO	0	N.S.	6 610	52%
	BASTIA	12 350	0%	185 400	9%
	BONIFACIO	1 183	18%	18 921	-14%
	CALVI	0	N.S.	0	N.S.
	L'ILE ROUSSE	0	N.S.	240	30%
	PROPRIANO	1 073	-4%	20 124	7%
	PORTO VECCHIO	1 062	3326%	4 617	29%
Total	TOTAL	15 668	4%	235 912	8%
dont	CORSICA FERRIES	13 412	3%	163 394	13%
	LA MERIDIONALE	1 073	-4%	20 124	7%
	MOBY LINES	1 183	18%	46 857	-4%
	BLU NAVY	0	N.S.	5 537	-19%
	CORSICA LINEA	0	N.S.	0	N.S.