

OBSERVATOIRE REGIONAL
DES TRANSPORTS
DE LA CORSE

CORSE TRANSPORTS "MARCHANDISES" Longueur Roll (Trafic National)



Direction régionale
de l'Environnement,
de l'Aménagement
et du Logement

CORSE

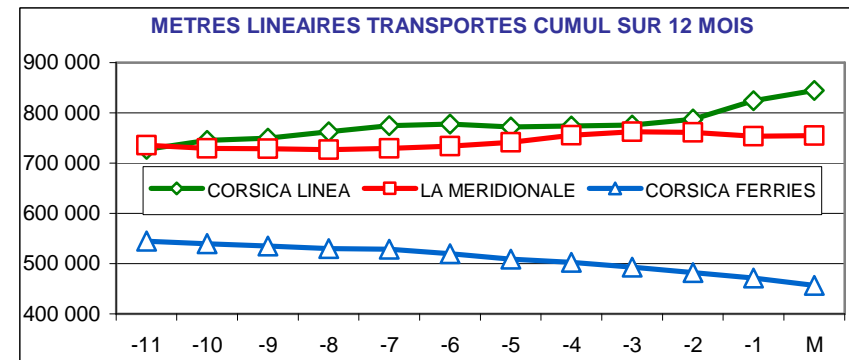
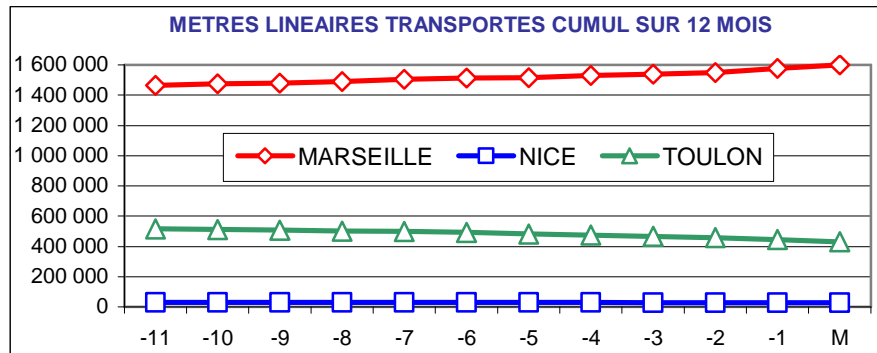
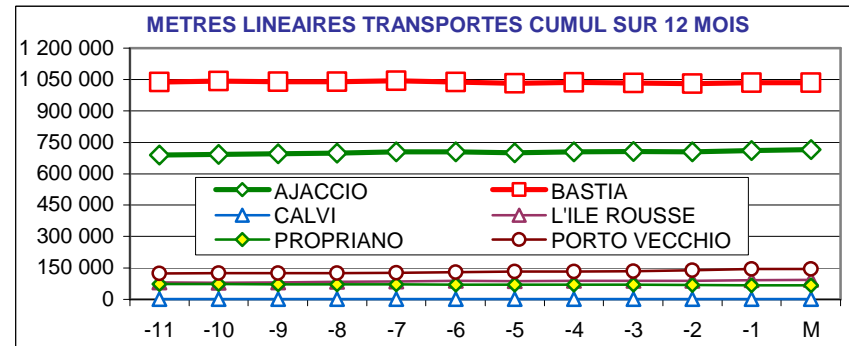
De Juin à Septembre 2016, la ligne L'Ile Rousse - Marseille, auparavant assurée par CORSICA LINEA, a été opérée par LA MERIDIONALE avec un navire loué auprès de CORSICA LINEA

Décembre 2016

5,0%

150 628 Mètres Linéaires transportés (Entrée + Sortie)

PORTS	Evolutions	
	Mensuelle	Cumul 12 mois
AJACCIO	7% ↑	4% ↑
BASTIA	1% ↑	-1% ↓
CALVI	N.S.	-39% ↓
L'ILE ROUSSE	15% ↑	13% ↑
PROPRIANO	23% ↑	-10% ↓
PORTO VECCHIO	20% ↑	16% ↑
MARSEILLE	23% ↑	9% ↑
NICE	2% ↑	-8% ↓
TOULON	-33% ↓	-16% ↓
TOTAL	5% ↑	2% ↑



DIRECTION REGIONALE DE L'ENVIRONNEMENT DE L'AMENAGEMENT ET DU LOGEMENT DE LA CORSE

CS 10 006 20704 AJACCIO Cedex 9 TEL 04 95 51 79 47 FAX 04 95 51 79 89 Site Internet : www.ortc.info Email : ort.corse@wanadoo.fr

TRAFICS ROLL Français (Mètres linéaires)

Décembre 2016

CORSE - MARSEILLE

CORSE - NICE

Longueur Transportée		Décembre	Evolut°	12 mois	Evolut°
E	AJACCIO	20 740	36%	269 676	13%
N	BASTIA	29 374	15%	386 087	7%
T	CALVI	0	N.S.	0	N.S.
R	L'ILE ROUSSE	2 669	15%	46 764	14%
E	PROPRIANO	2 805	30%	38 182	-9%
E	PORTO VECCHIO	3 889	7%	70 552	8%
S	TOTAL	59 477	21%	811 261	8%

Longueur Transportée		Décembre	Evolut°	12 mois	Evolut°
E	AJACCIO	62	417%	1 085	132%
N	BASTIA	399	-22%	14 612	-6%
T	CALVI	0	N.S.	496	9%
R	L'ILE ROUSSE	0	0%	0	0%
E	PROPRIANO	0	0%	0	0%
E	PORTO VECCHIO	9	N.S.	212	N.S.
S	TOTAL	470	-10%	16 405	-1%

S	AJACCIO	20 868	34%	267 559	13%
O	BASTIA	30 895	20%	380 507	6%
R	CALVI	0	N.S.	0	N.S.
T	L'ILE ROUSSE	2 240	17%	41 679	18%
I	PROPRIANO	2 129	16%	29 705	-11%
E	PORTO VECCHIO	3 786	19%	68 690	12%
S	TOTAL	59 918	24%	788 140	9%

S	AJACCIO	6	-88%	564	-44%
O	BASTIA	636	29%	10 163	-16%
R	CALVI	0	N.S.	157	-65%
T	L'ILE ROUSSE	0	0%	0	0%
I	PROPRIANO	0	0%	0	0%
E	PORTO VECCHIO	11	N.S.	272	N.S.
S	TOTAL	653	13%	11 156	-18%

T	AJACCIO	41 608	35%	537 235	13%
O	BASTIA	60 269	17%	766 594	7%
O	CALVI	0	N.S.	0	N.S.
T	L'ILE ROUSSE	4 909	16%	88 443	16%
A	PROPRIANO	4 934	23%	67 887	-10%
L	PORTO VECCHIO	7 675	12%	139 242	10%
	TOTAL	119 395	23%	1 599 401	9%

T	AJACCIO	68	8%	1 649	12%
O	BASTIA	1 035	3%	24 775	-10%
O	CALVI	0	N.S.	653	-27%
T	L'ILE ROUSSE	0	0%	0	0%
A	PROPRIANO	0	0%	0	0%
L	PORTO VECCHIO	20	0%	484	0%
	TOTAL	1 123	2%	27 561	-8%

CIE	LA MERIDIONALE	54 488	3%	755 025	2%
	CORSICA LINEA	64 907	46%	844 376	16%
	CORSICA FERRIES	0	N.S.	0	N.S.
	MOBY LINES	0	N.S.	0	N.S.
	TOTAL	119 395	23%	1 599 401	9%

CIE	LA MERIDIONALE	0	0%	0	0%
	CORSICA LINEA	0	0%	0	0%
	CORSICA FERRIES	1 123	2%	25 800	-14%
	MOBY LINES	0	N.S.	1 761	N.S.
	TOTAL	1 123	2%	27 561	-8%

RAPPEL : La CORSICA LINEA ayant absorbé en Avril 2016 la MCM reprenneur de la SNCM en Janvier 2016, les trafics de la CORSICA LINEA présentés sont comparés à ceux réalisés par la SNCM par le passé, voire au cumul SNCM + MCM + CORSICA LINEA pour les mois de Janvier à Mars 2016.

TRAFICS ROLL Français (Mètres linéaires)

Décembre 2016

CORSE - TOULON

CORSE - TOTAL

Longueur Transportée		Décembre	Evolut°	12 mois	Evolut°
E	AJACCIO	6 461	-36%	95 759	-15%
N	BASTIA	9 035	-34%	124 414	-17%
T	CALVI	0	N.S.	180	29%
R	L'ILE ROUSSE	17	183%	2 629	-24%
E	PROPRIANO	0	0%	0	0%
E	PORTO VECCHIO	204	N.S.	3 233	N.S.
S	TOTAL	15 717	-34%	226 215	-15%

Longueur Transportée		Décembre	Evolut°	12 mois	Evolut°
E	AJACCIO	27 263	8%	366 520	4%
N	BASTIA	38 808	-3%	525 113	0%
T	CALVI	0	N.S.	676	14%
R	L'ILE ROUSSE	2 686	16%	49 393	11%
E	PROPRIANO	2 805	30%	38 182	-9%
E	PORTO VECCHIO	4 102	12%	73 997	14%
S	TOTAL	75 664	3%	1 053 881	2%

S	AJACCIO	5 663	-38%	80 348	-18%
O	BASTIA	8 423	-30%	119 106	-17%
R	CALVI	0	N.S.	13	-96%
T	L'ILE ROUSSE	0	N.S.	2 053	-16%
I	PROPRIANO	0	0%	0	0%
E	PORTO VECCHIO	307	N.S.	3 276	N.S.
S	TOTAL	14 393	-32%	204 796	-16%

S	AJACCIO	26 537	7%	348 471	4%
O	BASTIA	39 954	4%	509 776	-1%
R	CALVI	0	N.S.	170	-79%
T	L'ILE ROUSSE	2 240	15%	43 732	15%
I	PROPRIANO	2 129	16%	29 705	-11%
E	PORTO VECCHIO	4 104	29%	72 238	18%
S	TOTAL	74 964	7%	1 004 092	2%

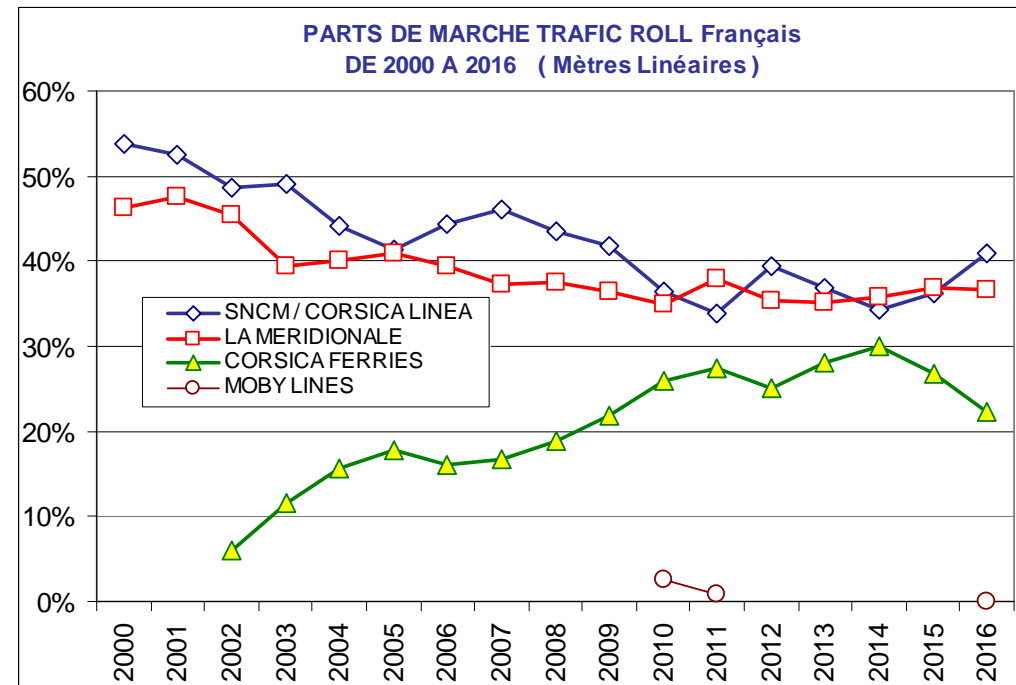
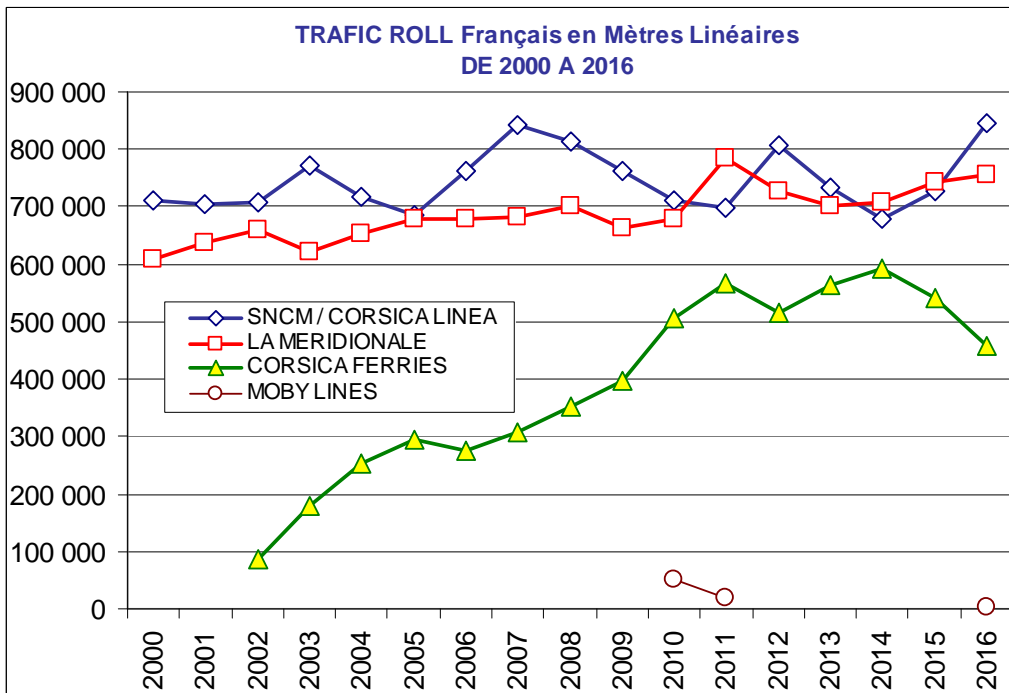
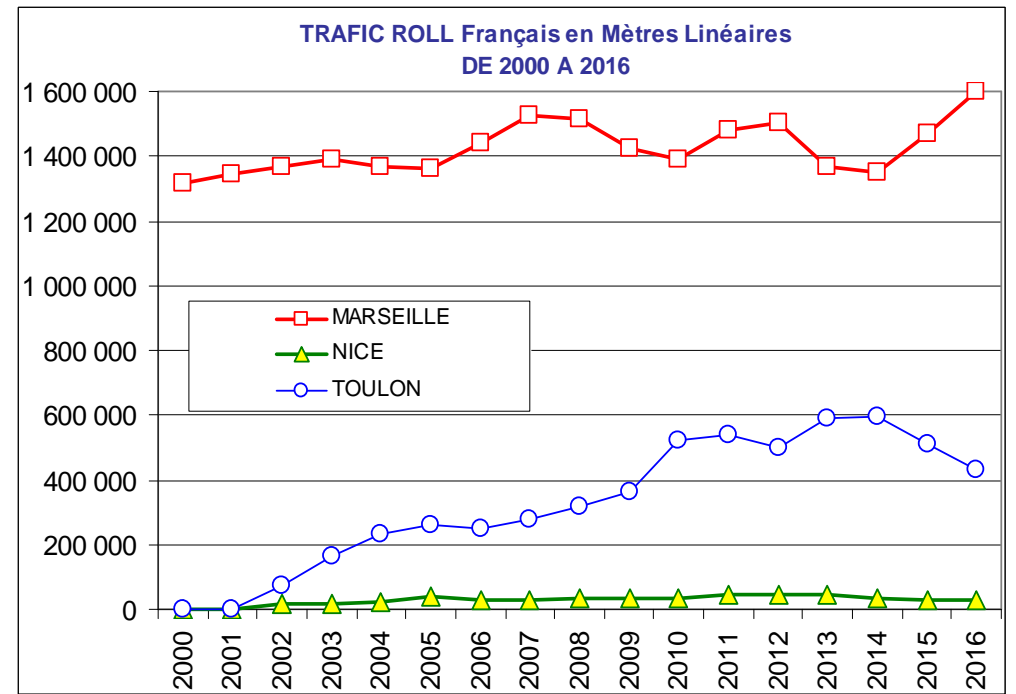
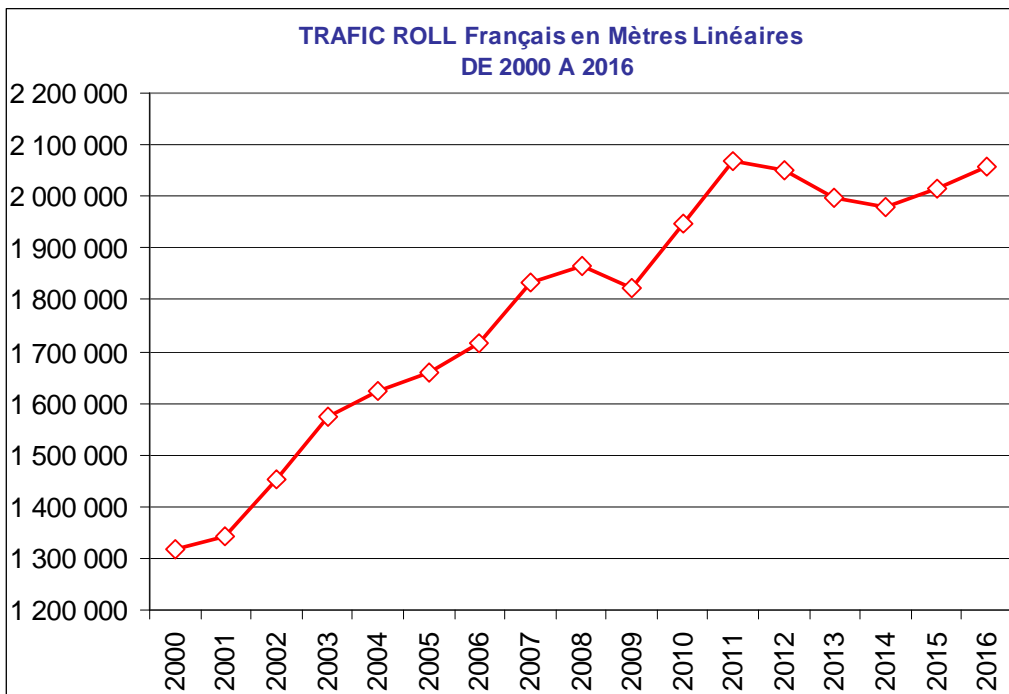
T	AJACCIO	12 124	-37%	176 107	-17%
O	BASTIA	17 458	-32%	243 520	-17%
O	CALVI	0	N.S.	193	-61%
T	L'ILE ROUSSE	17	-59%	4 682	-20%
A	PROPRIANO	0	0%	0	0%
L	PORTO VECCHIO	511	0%	6 509	0%
	TOTAL	30 110	-33%	431 011	-16%

T	AJACCIO	53 800	7%	714 991	4%
O	BASTIA	78 762	1%	1 034 889	-1%
O	CALVI	0	N.S.	846	-39%
T	L'ILE ROUSSE	4 926	15%	93 125	13%
A	PROPRIANO	4 934	23%	67 887	-10%
L	PORTO VECCHIO	8 206	20%	146 235	16%
	TOTAL	150 628	5%	2 057 973	2%

CIE	LA MERIDIONALE	0	0%	0	0%
	CORSICA LINEA	0	N.S.	0	N.S.
	CORSICA FERRIES	30 110	-33%	431 011	-16%
	MOBY LINES	0	N.S.	0	N.S.
	TOTAL	30 110	-33%	431 011	-16%

CIE	LA MERIDIONALE	54 488	3%	755 025	2%
	CORSICA LINEA	64 907	46%	844 376	16%
	CORSICA FERRIES	31 233	-32%	456 811	-16%
	MOBY LINES	0	N.S.	1 761	N.S.
	TOTAL	150 628	5%	2 057 973	2%

RAPPEL : La CORSICA LINEA ayant absorbé en Avril 2016 la MCM reprenneur de la SNCM en Janvier 2016, les trafics de la CORSICA LINEA présentés sont comparés à ceux réalisés par la SNCM par le passé, voire au cumul SNCM + MCM + CORSICA LINEA pour les mois de Janvier à Mars 2016.



CORSE TRANSPORTS "MARCHANDISES"

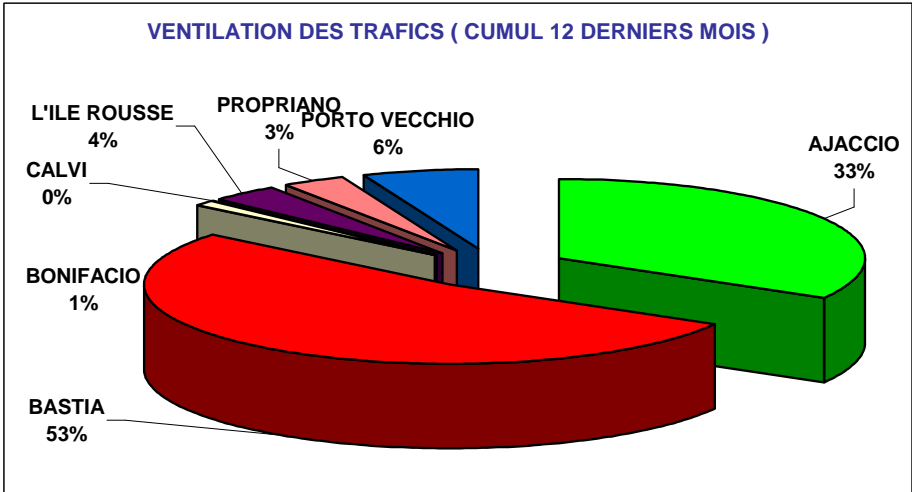
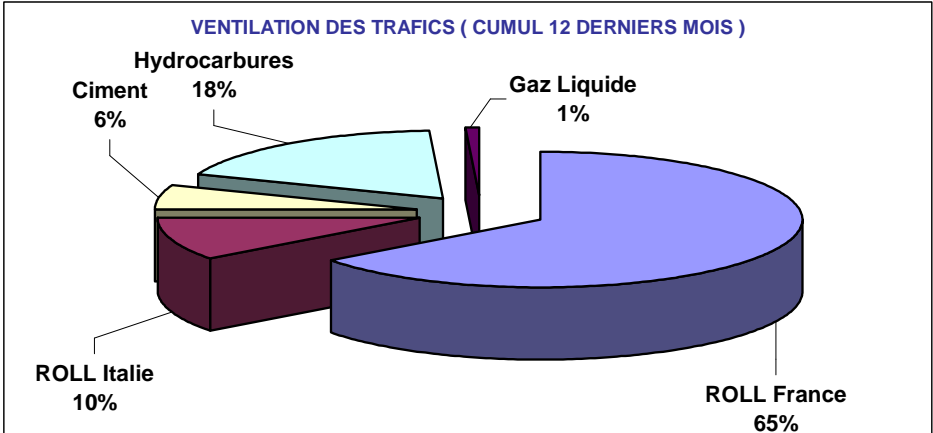
Tonnages Nets Roll & Spécialisé Traffics Français et Italiens

Décembre 2016

0,7%

178 716 Tonnes Net (Entrées + Sorties)

PORTS	Evolutions			
	Mensuelle	Cumul 12 mois		
AJACCIO	14%	↗	1%	↗
BASTIA	-5%	↘	-3%	↘
BONIFACIO	-25%	↘	-21%	↘
CALVI	N.S.	↗	114%	↗
L'ILE ROUSSE	-26%	↘	20%	↗
PROPRIANO	15%	↗	-11%	↘
PORTO VECCHIO	3%	↗	5%	↗
TOTAL	1%	↗	-1%	↘



RAPPEL : La CORSICA LINEA ayant absorbé en Avril 2016 la MCM reprenneur de la SNCM en Janvier 2016, les trafics de la CORSICA LINEA présentés sont comparés à ceux réalisés par la SNCM par le passé, voire au cumul SNCM + MCM + CORSICA LINEA pour les mois de Janvier à Mars 2016.

TRAFICS ROLL & SPECIALISES (Tonnages Nets)

Décembre 2016

Tonnage Net Transporté	France					Italie	TOTAL MENSUEL		
	ROLL	CIMENT	HYDROC	GAZ	TOTAL	ROLL	TONNAGE	Evolution	
E N T R E S	AJACCIO	33 828	3 709	18 017	919	56 473	242	56 715	12%
	BASTIA	43 623	3 505	10 622	1 980	59 730	10 167	69 897	-15%
	BONIFACIO	---	---	---	---	0	1 493	1 493	-27%
	CALVI	0	0	---	---	0	0	0	N.S.
	L'ILE ROUSSE	3 337	0	---	---	3 337	0	3 337	-27%
	PROPRIANO	3 805	419	---	---	4 224	1 738	5 962	17%
	PORTO VECCHIO	5 640	2 777	---	---	8 417	1	8 418	0%
	TOTAL	90 233	10 410	28 639	2 899	132 181	13 641	145 822	-5%
Evolution	3%	-23%	-21%	-12%	-6%	5%			

CUMUL 12 MOIS	
TONNAGE	Evolution
685 283	0%
981 676	-4%
20 153	-21%
745	190%
74 732	18%
75 022	-10%
116 815	3%
1 954 426	-2%

S O R T I E S	AJACCIO	4 263	---	---	---	4 263	42	4 305	57%
	BASTIA	26 935	---	---	---	26 935	251	27 186	36%
	BONIFACIO	---	---	---	---	---	213	213	-13%
	CALVI	0	---	---	---	0	0	0	N.S.
	L'ILE ROUSSE	144	---	---	---	144	2	146	64%
	PROPRIANO	51	---	---	---	51	20	71	-50%
	PORTO VECCHIO	973	---	---	---	973	0	973	38%
	TOTAL	32 366	0	0	0	32 366	528	32 894	38%
Evolution	40%	---	---	---	40%	-40%			

44 318	23%
164 441	9%
2 492	-16%
52	-55%
2 859	100%
618	-60%
14 057	29%
228 837	12%

T O T A L	AJACCIO	38 091	3 709	18 017	919	60 736	284	61 020	14%
	BASTIA	70 558	3 505	10 622	1 980	86 665	10 418	97 083	-5%
	BONIFACIO	---	---	---	---	0	1 706	1 706	-25%
	CALVI	0	0	---	---	0	0	0	N.S.
	L'ILE ROUSSE	3 481	0	---	---	3 481	2	3 483	-26%
	PROPRIANO	3 856	419	---	---	4 275	1 758	6 033	15%
	PORTO VECCHIO	6 613	2 777	---	---	9 390	1	9 391	3%
	TOTAL	122 599	10 410	28 639	2 899	164 547	14 169	178 716	1%
Evolution	11%	-23%	-21%	-12%	1%	2%			

729 601	1%
1 146 117	-3%
22 645	-21%
797	114%
77 591	20%
75 640	-11%
130 872	5%
2 183 263	-1%

France	164 547	1%
Italie	14 169	2%
TOTAL	178 716	1%

1 976 312	-1%
206 951	3%
2 183 263	-1%

TRAFICS	ROLL	CORSICA FERRIES	28 209	-26%
		LA MERIDIONALE	51 821	7%
		MOBY LINES	1 706	N.S.
		SAREMAR	0	N.S.
		CORSICA LINEA	55 032	55%
	TOTAL	136 768	10%	
TRAFICS SPECIALISES	CIMENT	SOMECA	10 410	-23%
	HYDROC	FOUQUET	28 639	-21%
	GAZ	SEA TERMINAL	2 899	-12%

368 014	-14%
615 536	5%
27 876	25%
12 493	-40%
611 042	22%
1 634 961	5%
124 882	-1%
403 509	-18%
19 911	-16%

TRAFICS ROLL Français (Tonnages Nets)

Décembre 2016

CORSE - MARSEILLE

CORSE - NICE

Tonnage Net Transporté		Décembre	Evolut°	12 mois	Evolut°
E	AJACCIO	27 925	43%	346 520	18%
N	BASTIA	35 330	12%	464 836	11%
T	CALVI	0	N.S.	0	N.S.
R	L'ILE ROUSSE	3 325	24%	57 419	29%
E	PROPRIANO	3 805	26%	51 267	-9%
E	PORTO VECCHIO	5 478	2%	88 641	8%
S	TOTAL	75 863	22%	1 008 683	13%

Tonnage Net Transporté		Décembre	Evolut°	12 mois	Evolut°
E	AJACCIO	30	2900%	471	262%
N	BASTIA	1 093	132%	12 827	-53%
T	CALVI	0	N.S.	339	71%
R	L'ILE ROUSSE	12	200%	497	-48%
E	PROPRIANO	0	0%	0	0%
E	PORTO VECCHIO	3	N.S.	117	N.S.
S	TOTAL	1 138	139%	14 251	-50%

S	AJACCIO	3 944	84%	40 394	27%
O	BASTIA	24 193	46%	139 875	11%
R	CALVI	0	N.S.	0	N.S.
T	L'ILE ROUSSE	144	62%	2 360	223%
I	PROPRIANO	51	24%	382	-44%
E	PORTO VECCHIO	900	28%	13 426	26%
S	TOTAL	29 232	49%	196 437	15%

S	AJACCIO	3	-67%	59	-18%
O	BASTIA	27	50%	690	-60%
R	CALVI	0	N.S.	50	35%
T	L'ILE ROUSSE	0	N.S.	7	-98%
I	PROPRIANO	0	0%	0	0%
E	PORTO VECCHIO	0	N.S.	12	N.S.
S	TOTAL	30	11%	818	-61%

T	AJACCIO	31 869	47%	386 914	19%
O	BASTIA	59 523	24%	604 711	11%
T	CALVI	0	N.S.	0	N.S.
T	L'ILE ROUSSE	3 469	25%	59 779	32%
A	PROPRIANO	3 856	26%	51 649	-9%
L	PORTO VECCHIO	6 378	5%	102 067	10%
	TOTAL	105 095	29%	1 205 120	13%

T	AJACCIO	33	230%	530	162%
O	BASTIA	1 120	129%	13 517	-53%
T	CALVI	0	N.S.	389	66%
T	L'ILE ROUSSE	12	200%	504	-59%
A	PROPRIANO	0	0%	0	0%
L	PORTO VECCHIO	3	N.S.	129	N.S.
	TOTAL	1 168	132%	15 069	-51%

CIE	LA MERIDIONALE	50 063	9%	594 078	6%
	MOBY LINES	0	N.S.	0	N.S.
	CORSICA LINEA	55 032	55%	611 042	22%
	CORSICA FERRIES	0	N.S.	0	N.S.
	TOTAL	105 095	29%	1 205 120	13%

CIE	LA MERIDIONALE	0	0%	0	0%
	MOBY LINES	0	N.S.	2 043	N.S.
	CORSICA LINEA	0	N.S.	0	N.S.
	CORSICA FERRIES	1 165	132%	12 897	-58%
	TOTAL	1 165	132%	14 940	-51%

TRAFICS ROLL Français (Tonnages Nets)

Décembre 2016

CORSE - TOULON

CORSE - TOTAL

Tonnage Net Transporté		Décembre	Evolut°	12 mois	Evolut°
E	AJACCIO	5 873	-46%	81 098	-28%
N	BASTIA	7 200	-48%	101 927	-22%
T	CALVI	0	N.S.	388	558%
R	L'ILE ROUSSE	0	N.S.	2 024	-1%
E	PROPRIANO	0	0%	0	0%
E	PORTO VECCHIO	159	N.S.	1 130	N.S.
S	TOTAL	13 232	-47%	186 567	-24%

Tonnage Net Transporté		Décembre	Evolut°	12 mois	Evolut°
E	AJACCIO	33 828	11%	428 089	6%
N	BASTIA	43 623	-5%	579 590	1%
T	CALVI	0	N.S.	727	183%
R	L'ILE ROUSSE	3 337	24%	59 940	26%
E	PROPRIANO	3 805	26%	51 267	-9%
E	PORTO VECCHIO	5 640	5%	89 888	10%
S	TOTAL	90 233	3%	1 209 501	4%

S	AJACCIO	316	-46%	3 779	-12%
O	BASTIA	2 715	-3%	16 678	6%
R	CALVI	0	N.S.	0	N.S.
T	L'ILE ROUSSE	0	N.S.	486	32%
I	PROPRIANO	0	0%	0	0%
E	PORTO VECCHIO	73	N.S.	311	N.S.
S	TOTAL	3 104	-9%	21 254	4%

S	AJACCIO	4 263	55%	44 232	23%
O	BASTIA	26 935	39%	157 243	9%
R	CALVI	0	N.S.	50	-50%
T	L'ILE ROUSSE	144	62%	2 853	105%
I	PROPRIANO	51	24%	382	-44%
E	PORTO VECCHIO	973	38%	13 749	29%
S	TOTAL	32 366	41%	218 509	13%

T	AJACCIO	6 189	-46%	84 877	-28%
O	BASTIA	9 915	-41%	118 605	-19%
T	CALVI	0	N.S.	388	215%
A	L'ILE ROUSSE	0	N.S.	2 510	4%
L	PROPRIANO	0	0%	0	0%
	PORTO VECCHIO	232	N.S.	1 441	N.S.
	TOTAL	16 336	-42%	207 821	-22%

T	AJACCIO	38 091	15%	472 321	7%
O	BASTIA	70 558	8%	736 833	3%
T	CALVI	0	N.S.	777	117%
A	L'ILE ROUSSE	3 481	25%	62 793	29%
L	PROPRIANO	3 856	26%	51 649	-9%
	PORTO VECCHIO	6 613	9%	103 637	12%
	TOTAL	122 599	11%	1 428 010	5%

CIE	LA MERIDIONALE	0	0%	0	0%
	CORSICA LINEA	0	N.S.	0	N.S.
	CORSICA FERRIES	16 336	-42%	207 821	-22%
	MOBY LINES	0	N.S.	0	N.S.
	TOTAL	16 336	-42%	207 821	-22%

CIE	LA MERIDIONALE	50 063	9%	594 078	6%
	CORSICA LINEA	55 032	55%	611 042	22%
	CORSICA FERRIES	17 504	-39%	220 847	-26%
	MOBY LINES	0	N.S.	2 043	N.S.
	TOTAL	122 599	11%	1 428 010	5%

TRAFICS ROLL Italiens (Tonnages Nets)

Décembre 2016

CORSE - SAVONA

Tonnage Net Transporté		Décembre	Evolut°	12 mois	Evolut°
Entrée	BASTIA	1 253	-43%	43 120	28%
Sortie		25	-90%	2 648	6%
Total	TOTAL	1 278	-48%	45 768	26%
Entrée	CALVI	0	N.S.	18	N.S.
Sortie		0	N.S.	2	-86%
Total	TOTAL	0	N.S.	20	43%
Entrée	L'ILE	0	N.S.	4	-94%
Sortie	ROUSSE	2	N.S.	6	-85%
Total	TOTAL	2	N.S.	10	-91%
Entrée	TOTAL	1 253	-43%	43 142	28%
Sortie		27	-90%	2 656	4%
Total	TOTAL	1 280	-48%	45 798	26%
dont	CORSICA FERRIES	1 280	-48%	45 798	26%

CORSE - GENES

Tonnage Net Transporté		Décembre	Evolut°	12 mois	Evolut°
Entrée	BASTIA	0	N.S.	3 075	51%
Sortie		0	N.S.	46	-71%
Total	TOTAL	0	N.S.	3 121	42%
dont	MOBY LINES	0	N.S.	3 121	42%

CORSE - LIVOURNE

Tonnage Net Transporté		Décembre	Evolut°	12 mois	Evolut°
Entrée	BASTIA	8 914	34%	106 560	4%
Sortie		226	-18%	4 504	-2%
Total	TOTAL	9 140	32%	111 064	4%
Entrée	L'ILE ROUSSE	0	N.S.	58	N.S.
Sortie		0	N.S.	0	N.S.
Total	TOTAL	0	N.S.	58	N.S.
Entrée	TOTAL	8 914	34%	106 618	4%
Sortie		226	-18%	4 504	-2%
Total	TOTAL	9 140	32%	111 122	4%
dont	CORSICA FERRIES	9 140	32%	98 504	4%
	MOBY LINES	0	N.S.	12 560	1%

CORSE - PORTO TORRES

Tonnage Net Transporté		Décembre	Evolut°	12 mois	Evolut°
Entrée	AJACCIO	242	N.S.	760	-66%
Sortie		42	N.S.	86	72%
Total	TOTAL	284	N.S.	846	-63%
Entrée	PROPRIANO	1 738	-17%	20 990	-8%
Sortie		20	-80%	236	-72%
Total	TOTAL	1 758	-20%	21 226	-10%
Entrée	PORTO VECCHIO	0	N.S.	1 845	N.S.
Sortie		0	N.S.	244	N.S.
Total	TOTAL	0	N.S.	2 089	N.S.
Entrée	TOTAL	1 980	-5%	23 595	-6%
Sortie		62	-39%	566	-37%
Total	TOTAL	2 042	-7%	24 161	-7%
dont	LA MERIDIONALE	1 758	-20%	21 458	-17%
	CORSICA LINEA	0	N.S.	0	N.S.
	CORSICA FERRIES	284	N.S.	2 703	N.S.

CORSE - SANTA TERESA

Tonnage Net Transporté		Décembre	Evolut°	12 mois	Evolut°
Entrée	BONIFACIO	1 493	-27%	20 153	-21%
Sortie		213	-13%	2 492	-16%
Total	TOTAL	1 706	-25%	22 645	-21%
dont	MOBY LINES	1 706	N.S.	10 152	30%
	SAREMAR	0	N.S.	12 493	-40%

CORSE - GOLFO ARANCI

Tonnage Net Transporté		Décembre	Evolut°	12 mois	Evolut°
Entrée	PORTO VECCHIO	1	N.S.	40	N.S.
Sortie		0	N.S.	64	N.S.
Total	TOTAL	1	N.S.	104	N.S.
dont	CORSICA FERRIES	1	N.S.	104	N.S.

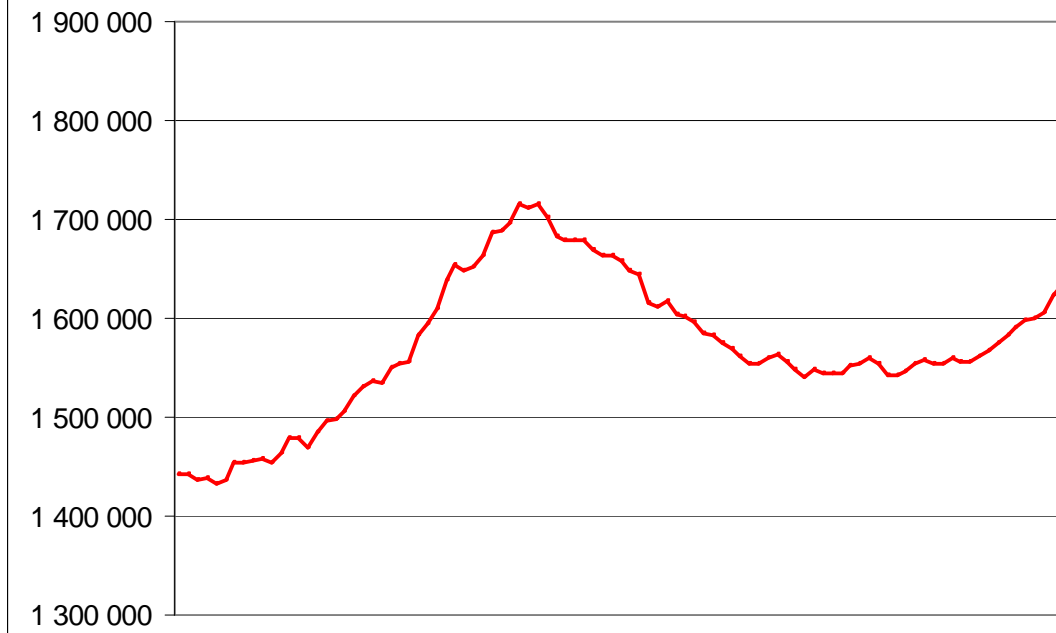
CORSE - TOTAL

Tonnage Net Transporté		Décembre	Evolut°	12 mois	Evolut°
Entrée	AJACCIO	242	N.S.	760	-66%
	BASTIA	10 167	15%	152 755	10%
	BONIFACIO	1 493	-27%	20 153	-21%
	CALVI	0	N.S.	18	N.S.
	L'ILE ROUSSE	0	N.S.	62	-9%
	PROPRIANO	1 738	-17%	20 990	-8%
	PORTO VECCHIO	1	N.S.	1 885	N.S.
Total	TOTAL	13 641	5%	196 623	4%

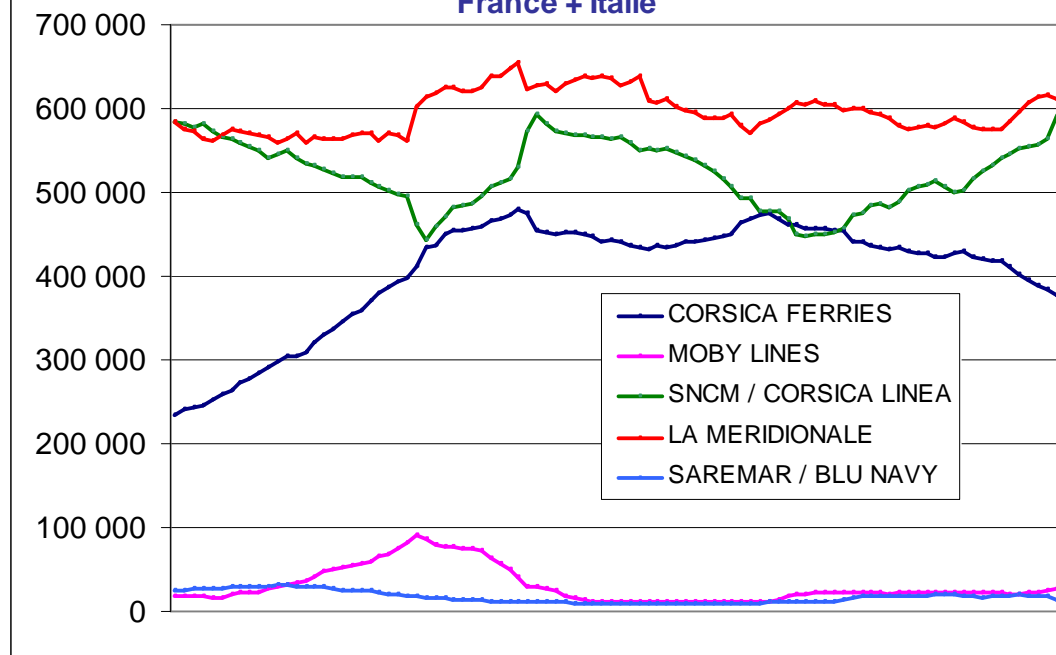
Tonnage Net Transporté		Décembre	Evolut°	12 mois	Evolut°
Sortie	AJACCIO	42	N.S.	86	72%
	BASTIA	251	-52%	7 198	-1%
	BONIFACIO	213	-13%	2 492	-16%
	CALVI	0	N.S.	2	-86%
	L'ILE ROUSSE	2	N.S.	6	-85%
	PROPRIANO	20	-80%	236	-72%
	PORTO VECCHIO	0	N.S.	308	N.S.
Total	TOTAL	528	-40%	10 328	-7%

Tonnage Net Transporté		Décembre	Evolut°	12 mois	Evolut°
TOTAL	AJACCIO	284	N.S.	846	-63%
	BASTIA	10 418	11%	159 953	10%
	BONIFACIO	1 706	-25%	22 645	-21%
	CALVI	0	N.S.	20	43%
	L'ILE ROUSSE	2	N.S.	68	-36%
	PROPRIANO	1 758	-20%	21 226	-10%
	PORTO VECCHIO	1	N.S.	2 193	N.S.
Total	TOTAL	14 169	2%	206 951	3%
dont	CORSICA FERRIES	10 705	14%	147 167	12%
	LA MERIDIONALE	1 758	-20%	21 458	-17%
	MOBY LINES	1 706	N.S.	25 833	15%
	SAREMAR	0	N.S.	12 493	-40%
	CORSICA LINEA	0	N.S.	0	N.S.

**EVOLUTION DES TONNAGES ROLL 12 MOIS CUMULES
DE DECEMBRE 2008 A DECEMBRE 2016
France & Italie**



**EVOLUTION DES TONNAGES ROLL 12 MOIS CUMULES
DE DECEMBRE 2008 A DECEMBRE 2016
France + Italie**



Au cours de l'année 2016 :

* La SNCM a été reprise en Janvier par la MCM elle même reprise par CORSICA LINEA en Avril

* La SAREMAR (ligne Bonifacio - Santa Teresa di Gallura) a été reprise en Avril par la BLU NAVY qui cesse son activité en Octobre