



CORSE TRANSPORTS "MARCHANDISES" Longueur Roll (Trafic National)

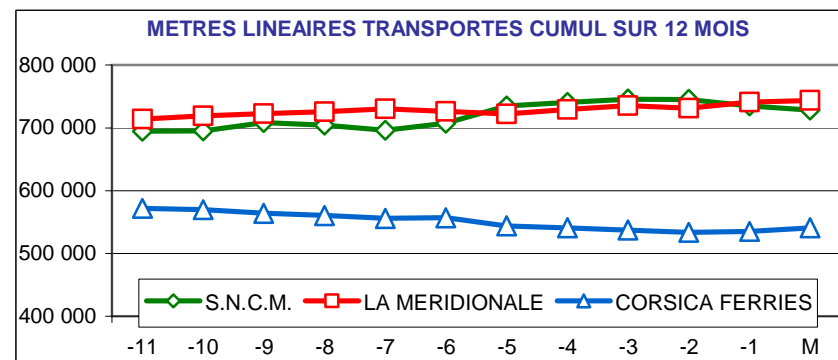
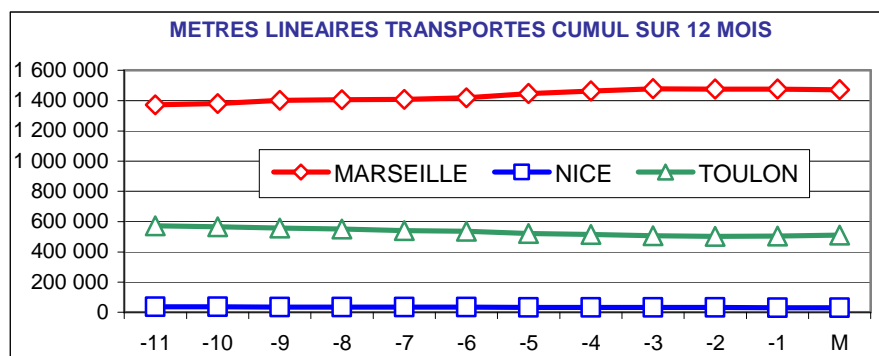
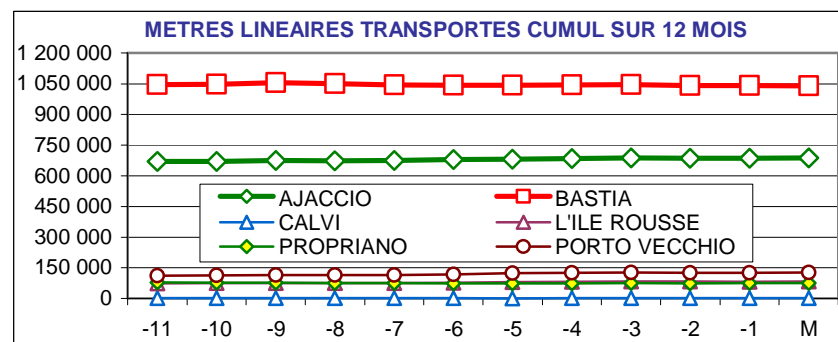


Décembre 2015

1,1%

143 456 Mètres Linéaires transportés (Entrée + Sortie)

PORTS	Evolutions	
	Mensuelle	Cumul 12 mois
AJACCIO	3% ↗	2% ↗
BASTIA	-2% ↘	0% ↘
CALVI	209% ↗	14% ↗
L'ILE ROUSSE	10% ↗	13% ↗
PROPRIANO	-5% ↘	-4% ↘
PORTO VECCHIO	13% ↗	15% ↗
MARSEILLE	-4% ↘	9% ↗
NICE	-2% ↘	-18% ↘
TOULON	14% ↗	-14% ↘
TOTAL	1% ↗	2% ↗



DIRECTION REGIONALE DE L'ENVIRONNEMENT DE L'AMENAGEMENT ET DU LOGEMENT DE LA CORSE

CS 10 006 20704 AJACCIO Cedex 9 TEL 04 95 51 79 47 FAX 04 95 51 79 89 Site Internet : www.ortc.info Email : ort.corse@wanadoo.fr

TRAFICS ROLL Français (Mètres linéaires)

Décembre 2015

CORSE - MARSEILLE

CORSE - NICE

	Longueur Transportée	Décembre	Evolut°	12 mois	Evolut°
E	AJACCIO	15 200	-6%	238 055	8%
N	BASTIA	25 648	-4%	361 647	11%
T	CALVI	0	N.S.	0	N.S.
R	L'ILE ROUSSE	2 319	-2%	41 089	14%
E	PROPRIANO	2 166	-9%	41 974	-1%
E	PORTO VECCHIO	3 649	11%	65 049	16%
S	TOTAL	48 982	-4%	747 814	10%

	Longueur Transportée	Décembre	Evolut°	12 mois	Evolut°
E	AJACCIO	12	-43%	467	-58%
N	BASTIA	510	-19%	15 589	-21%
T	CALVI	0	N.S.	454	57%
R	L'ILE ROUSSE	0	0%	0	0%
E	PROPRIANO	0	0%	0	0%
E	PORTO VECCHIO	0	0%	0	0%
S	TOTAL	522	-20%	16 510	-22%

	Longueur Transportée	Décembre	Evolut°	12 mois	Evolut°
S	AJACCIO	15 602	-3%	236 845	9%
O	BASTIA	25 768	-9%	357 444	8%
R	CALVI	0	N.S.	0	N.S.
T	L'ILE ROUSSE	1 916	27%	35 444	19%
I	PROPRIANO	1 840	1%	33 217	-7%
E	PORTO VECCHIO	3 192	15%	61 406	14%
S	TOTAL	48 318	-5%	724 356	8%

	Longueur Transportée	Décembre	Evolut°	12 mois	Evolut°
S	AJACCIO	51	410%	999	-21%
O	BASTIA	494	9%	12 085	-12%
R	CALVI	34	209%	446	15%
T	L'ILE ROUSSE	0	0%	0	0%
I	PROPRIANO	0	0%	0	0%
E	PORTO VECCHIO	0	0%	0	0%
S	TOTAL	579	22%	13 530	-12%

	Longueur Transportée	Décembre	Evolut°	12 mois	Evolut°
T	AJACCIO	30 802	-5%	474 900	9%
O	BASTIA	51 416	-7%	719 091	9%
T	CALVI	0	N.S.	0	N.S.
A	L'ILE ROUSSE	4 235	9%	76 533	16%
L	PROPRIANO	4 006	-5%	75 191	-4%
	PORTO VECCHIO	6 841	13%	126 455	15%
	TOTAL	97 300	-4%	1 472 170	9%

	Longueur Transportée	Décembre	Evolut°	12 mois	Evolut°
T	AJACCIO	63	103%	1 466	-38%
O	BASTIA	1 004	-8%	27 674	-17%
T	CALVI	34	209%	900	33%
A	L'ILE ROUSSE	0	0%	0	0%
L	PROPRIANO	0	0%	0	0%
	PORTO VECCHIO	0	0%	0	0%
	TOTAL	1 101	-2%	30 040	-18%

	Longueur Transportée	Décembre	Evolut°	12 mois	Evolut°
CIE	LA MERIDIONALE	52 972	5%	743 682	5%
	S.N.C.M.	44 328	-13%	728 488	14%
	CORSICA FERRIES	0	N.S.	0	N.S.
	TOTAL	97 300	-4%	1 472 170	9%

	Longueur Transportée	Décembre	Evolut°	12 mois	Evolut°
CIE	LA MERIDIONALE	0	0%	0	0%
	S.N.C.M.	0	0%	0	0%
	CORSICA FERRIES	1 101	-2%	30 040	-18%
	TOTAL	1 101	-2%	30 040	-18%

TRAFICS ROLL Français (Mètres linéaires)

Décembre 2015

CORSE - TOULON

CORSE - TOTAL

	Longueur Transportée	Décembre	Evolut°	12 mois	Evolut°
E	AJACCIO	10 052	18%	113 061	-8%
N	BASTIA	13 767	12%	149 501	-19%
T	CALVI	0	N.S.	139	-72%
R	L'ILE ROUSSE	6	N.S.	3 454	-13%
E	PROPRIANO	0	0%	0	0%
E	PORTO VECCHIO	0	0%	0	0%
S	TOTAL	23 825	15%	266 155	-15%

	Longueur Transportée	Décembre	Evolut°	12 mois	Evolut°
E	AJACCIO	25 264	3%	351 583	2%
N	BASTIA	39 925	1%	526 737	-1%
T	CALVI	0	N.S.	593	-24%
R	L'ILE ROUSSE	2 325	-2%	44 543	11%
E	PROPRIANO	2 166	-9%	41 974	-1%
E	PORTO VECCHIO	3 649	11%	65 049	16%
S	TOTAL	73 329	1%	1 030 479	2%

	Longueur Transportée	Décembre	Evolut°	12 mois	Evolut°
S	AJACCIO	9 185	21%	98 192	-10%
O	BASTIA	12 010	9%	143 974	-15%
R	CALVI	0	N.S.	351	631%
T	L'ILE ROUSSE	35	N.S.	2 430	-19%
I	PROPRIANO	0	0%	0	0%
E	PORTO VECCHIO	0	0%	0	0%
S	TOTAL	21 230	14%	244 947	-13%

	Longueur Transportée	Décembre	Evolut°	12 mois	Evolut°
S	AJACCIO	24 838	4%	336 036	3%
O	BASTIA	38 272	-4%	513 503	0%
R	CALVI	34	209%	797	82%
T	L'ILE ROUSSE	1 951	29%	37 874	15%
I	PROPRIANO	1 840	1%	33 217	-7%
E	PORTO VECCHIO	3 192	15%	61 406	14%
S	TOTAL	70 127	1%	982 833	2%

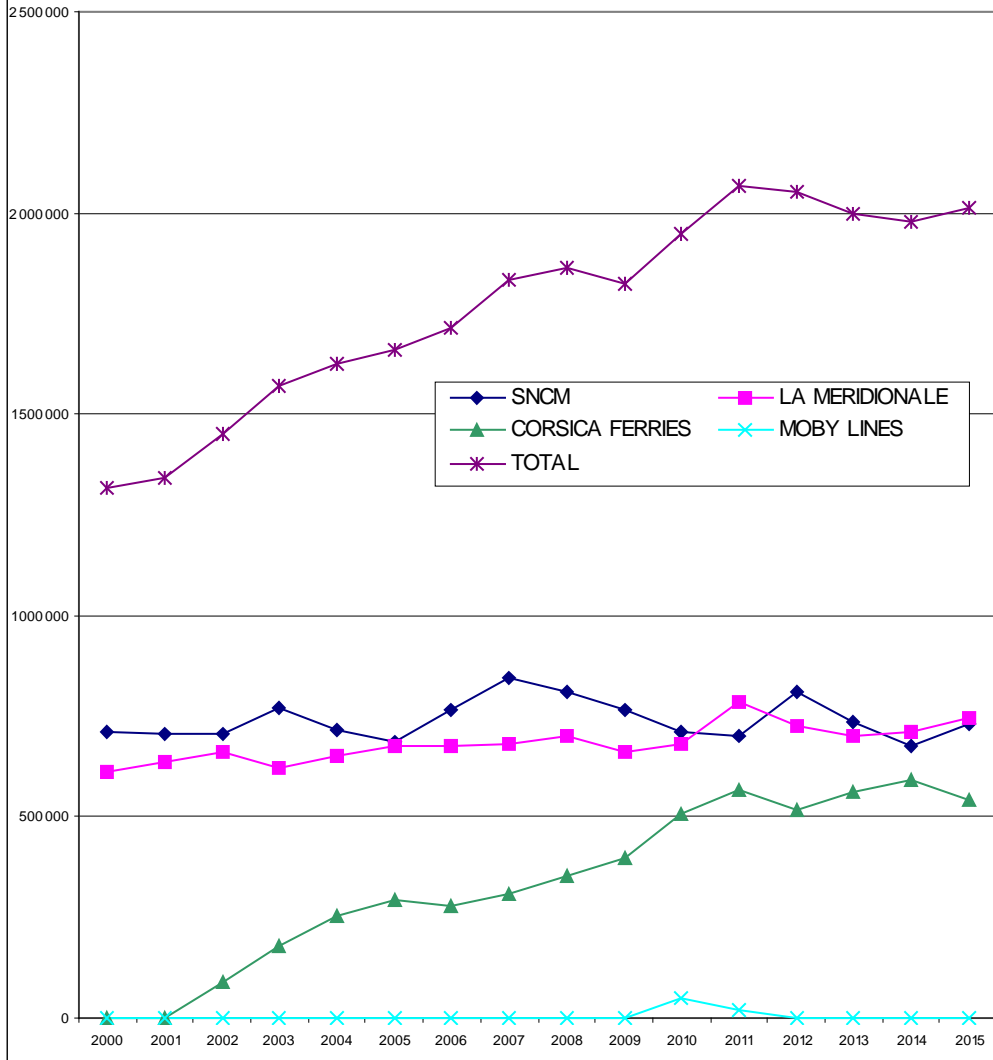
	Longueur Transportée	Décembre	Evolut°	12 mois	Evolut°
T	AJACCIO	19 237	19%	211 253	-9%
O	BASTIA	25 777	11%	293 475	-17%
T	CALVI	0	N.S.	490	-9%
A	L'ILE ROUSSE	41	N.S.	5 884	-16%
L	PROPRIANO	0	0%	0	0%
	PORTO VECCHIO	0	0%	0	0%
	TOTAL	45 055	14%	511 102	-14%

	Longueur Transportée	Décembre	Evolut°	12 mois	Evolut°
T	AJACCIO	50 102	3%	687 619	2%
O	BASTIA	78 197	-2%	1 040 240	0%
T	CALVI	34	209%	1 390	14%
A	L'ILE ROUSSE	4 276	10%	82 417	13%
L	PROPRIANO	4 006	-5%	75 191	-4%
	PORTO VECCHIO	6 841	13%	126 455	15%
	TOTAL	143 456	1%	2 013 312	2%

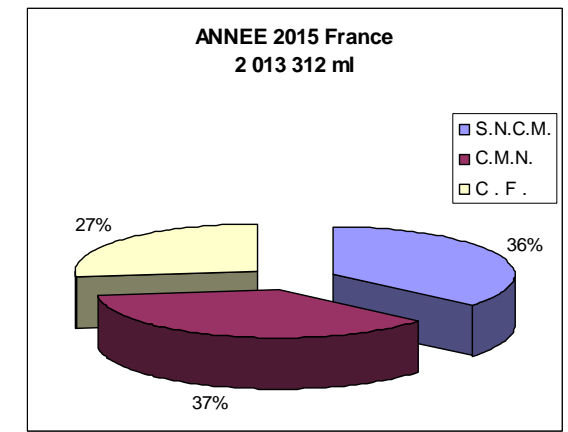
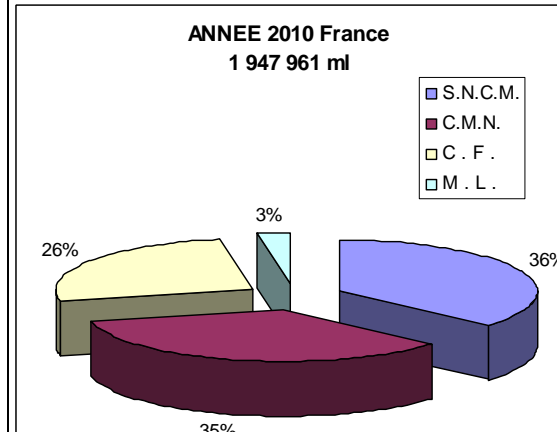
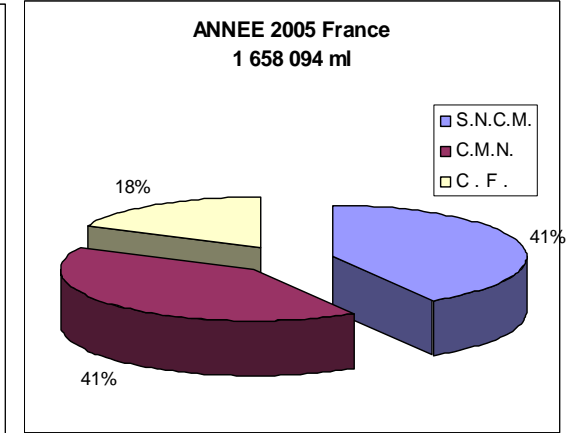
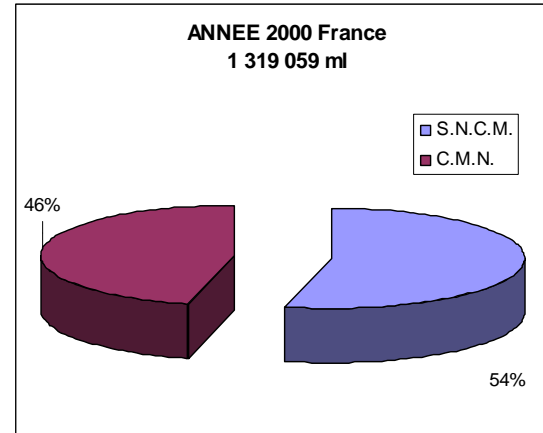
	Longueur Transportée	Décembre	Evolut°	12 mois	Evolut°
CIE	LA MERIDIONALE	0	0%	0	0%
	S.N.C.M.	0	N.S.	7	-100%
	CORSICA FERRIES	45 055	14%	511 095	-8%
	MOBY LINES	0	N.S.	0	N.S.
	TOTAL	45 055	14%	511 102	-14%


	Longueur Transportée	Décembre	Evolut°	12 mois	Evolut°
CIE	LA MERIDIONALE	52 972	5%	743 682	5%
	S.N.C.M.	44 328	-13%	728 495	7%
	CORSICA FERRIES	46 156	14%	541 135	-9%
	MOBY LINES	0	N.S.	0	N.S.
	TOTAL	143 456	1%	2 013 312	2%

TRAFICS METRES LINEAIRES FRANCAIS DE 2000 A 2015
 (Entrées + Sorties) + 53 %



EVOLUTION DES PARTS DE MARCHÉ





OBSERVATOIRE REGIONAL
DES TRANSPORTS
DE LA CORSE

CORSE TRANSPORTS "MARCHANDISES"

Tonnages Nets Roll & Spécialisé
Traffics Français et Italiens

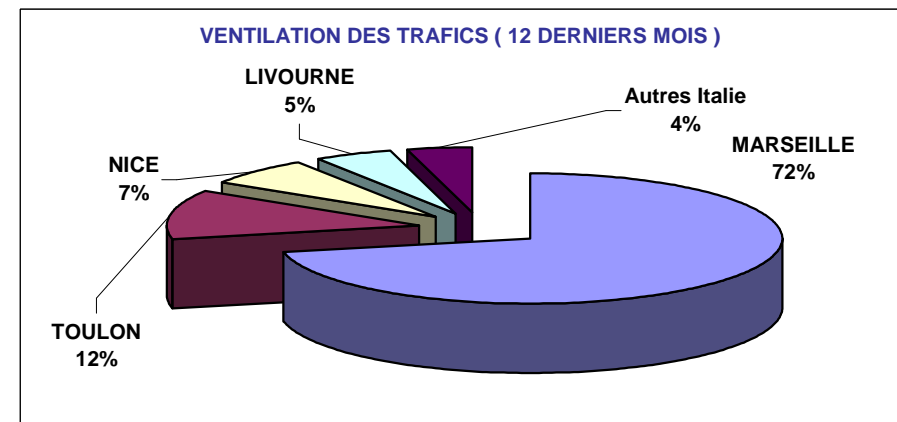
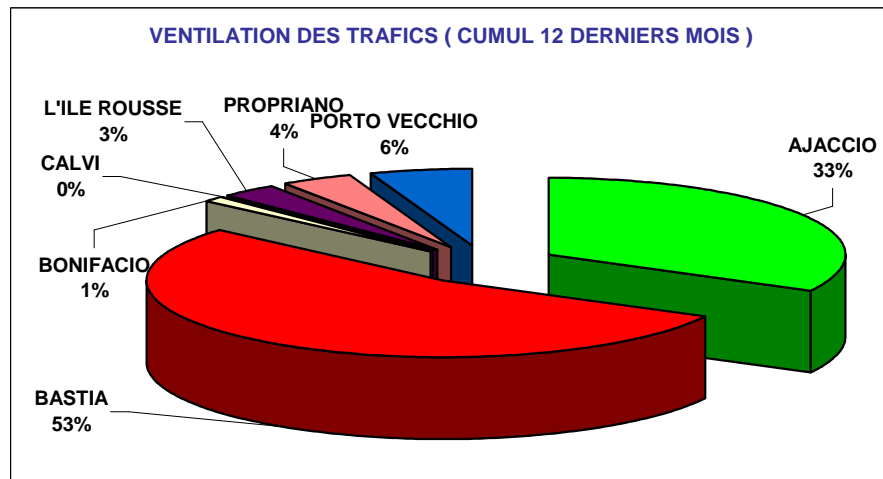
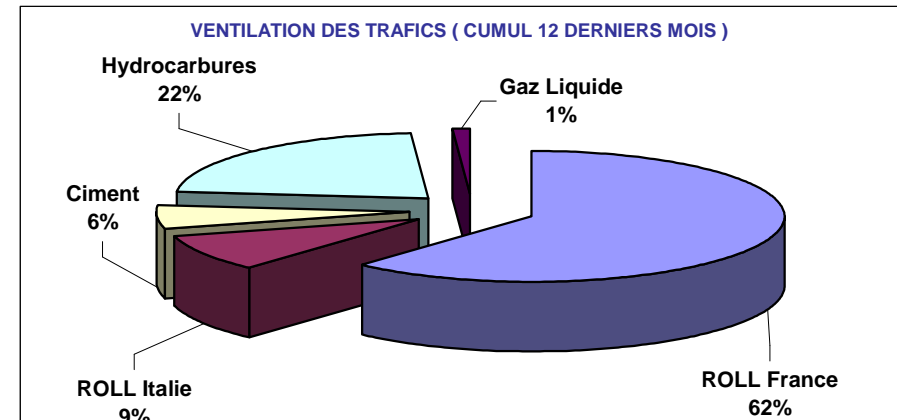


Décembre 2015

6,2%

177 449 Tonnes Net (Entrées + Sorties)

PORTS	Evolutions			
	Mensuelle		Cumul 12 mois	
AJACCIO	1%	↗	7%	↗
BASTIA	7%	↗	4%	↗
BONIFACIO	20%	↗	54%	↗
CALVI	900%	↗	1%	↗
L'ILE ROUSSE	10%	↗	18%	↗
PROPRIANO	29%	↗	-23%	↘
PORTO VECCHIO	8%	↗	10%	↗
TOTAL	6%	↗	5%	↗



DIRECTION REGIONALE DE L'ENVIRONNEMENT DE L'AMENAGEMENT ET DU LOGEMENT DE LA CORSE

CS 10 006 20704 AJACCIO Cedex 9 TEL 04 95 51 79 47 FAX 04 95 51 79 89 Site Internet : www.ortc.info Email : ortc.corse@wanadoo.fr

TRAFICS ROLL & SPECIALISES (Tonnages Nets)

Décembre 2015

Tonnage Net Transporté	France					Italie	TOTAL MENSUEL		
	ROLL	CIMENT	HYDROC	GAZ	TOTAL	ROLL	TONNAGE	Evolution	
E N T R E E S	AJACCIO	30 372	3 282	15 593	1 550	50 797	0	50 797	2%
	BASTIA	45 899	5 294	20 853	1 740	73 786	8 867	82 653	15%
	BONIFACIO	---	---	---	---	0	2 033	2 033	22%
	CALVI	0	0	---	---	0	0	0	N.S.
	L'ILE ROUSSE	2 685	1 902	---	---	4 587	0	4 587	9%
	PROPRIANO	3 010	0	---	---	3 010	2 086	5 096	26%
	PORTO VECCHIO	5 368	3 050	---	---	8 418	0	8 418	6%
TOTAL	87 334	13 528	36 446	3 290	140 598	12 986	153 584	10%	
Evolution	10%	26%	5%	20%	10%	8%			

CUMUL 12 MOIS	
TONNAGE	Evolution
685 202	8%
1 026 700	5%
25 586	59%
257	-22%
63 391	18%
83 794	-22%
112 073	10%
1 997 003	5%

S O R T I E S	AJACCIO	2 746	---	---	---	2 746	0	2 746	-12%
	BASTIA	19 404	---	---	---	19 404	526	19 930	-16%
	BONIFACIO	---	---	---	---	---	244	244	2%
	CALVI	0	---	---	---	0	10	10	N.S.
	L'ILE ROUSSE	89	---	---	---	89	0	89	154%
	PROPRIANO	41	---	---	---	41	102	143	741%
	PORTO VECCHIO	703	---	---	---	703	0	703	40%
TOTAL	22 983	0	0	0	22 983	882	23 865	-14%	
Evolution	-15%	---	---	---	-15%	40%			

36 084	-1%
150 967	1%
2 965	17%
115	188%
1 433	11%
1 527	-55%
10 695	4%
203 786	0%

T O T A L	AJACCIO	33 118	3 282	15 593	1 550	53 543	0	53 543	1%
	BASTIA	65 303	5 294	20 853	1 740	93 190	9 393	102 583	7%
	BONIFACIO	---	---	---	---	0	2 277	2 277	20%
	CALVI	0	0	---	---	0	10	10	900%
	L'ILE ROUSSE	2 774	1 902	---	---	4 676	0	4 676	10%
	PROPRIANO	3 051	0	---	---	3 051	2 188	5 239	29%
	PORTO VECCHIO	6 071	3 050	---	---	9 121	0	9 121	8%
TOTAL	110 317	13 528	36 446	3 290	163 581	13 868	177 449	6%	
Evolution	4%	26%	5%	20%	6%	9%			

721 286	7%
1 177 667	4%
28 551	54%
372	1%
64 824	18%
85 321	-23%
122 768	10%
2 200 789	5%

France	163 581	6%
Italie	13 868	9%
TOTAL	177 449	6%

2 000 592	7%
200 197	-15%
2 200 789	5%

TRAFICS	ROLL	CORSICA FERRIES	38 121	19%
		LA MERIDIONALE	48 279	14%
		MOBY LINES	0	N.S.
		SAREMAR	2 277	20%
		S.N.C.M.	35 508	-16%
		TOTAL	124 185	5%
TRAFICS SPECIALISES	CIMENT	SOMECA	13 528	26%
	HYDROC	FOUQUET	36 446	5%
	GAZ	SEA TERMINAL	3 290	20%

428 027	-6%
588 336	-2%
22 371	2%
20 753	65%
499 600	9%
1 559 087	1%
126 111	34%
491 830	11%
23 761	8%

TRAFICS ROLL Français (Tonnages Nets)

Décembre 2015

CORSE - MARSEILLE

CORSE - NICE

Tonnage Net Transporté		Décembre	Evolut°	12 mois	Evolut°
E	AJACCIO	19 483	-2%	292 433	7%
N	BASTIA	31 494	13%	417 025	13%
T	CALVI	0	N.S.	0	N.S.
R	L'ILE ROUSSE	2 681	16%	44 466	19%
E	PROPRIANO	3 010	-3%	56 208	-4%
E	PORTO VECCHIO	5 368	19%	81 782	16%
S	TOTAL	62 036	7%	891 914	10%

Tonnage Net Transporté		Décembre	Evolut°	12 mois	Evolut°
E	AJACCIO	1	-75%	130	-98%
N	BASTIA	471	-20%	27 282	34%
T	CALVI	0	N.S.	198	40%
R	L'ILE ROUSSE	4	-99%	948	-42%
E	PROPRIANO	0	0%	0	0%
E	PORTO VECCHIO	0	0%	0	0%
S	TOTAL	476	-47%	28 558	-4%

S	AJACCIO	2 147	-18%	31 685	-1%
O	BASTIA	16 583	-23%	126 311	2%
R	CALVI	0	N.S.	0	N.S.
T	L'ILE ROUSSE	89	154%	731	-15%
I	PROPRIANO	41	141%	681	-40%
E	PORTO VECCHIO	703	40%	10 695	4%
S	TOTAL	19 563	-21%	170 103	2%

S	AJACCIO	9	800%	72	-42%
O	BASTIA	18	260%	1 706	170%
R	CALVI	0	N.S.	37	-8%
T	L'ILE ROUSSE	0	N.S.	296	22%
I	PROPRIANO	0	0%	0	0%
E	PORTO VECCHIO	0	0%	0	0%
S	TOTAL	27	350%	2 111	103%

T	AJACCIO	21 630	-4%	324 118	6%
O	BASTIA	48 077	-3%	543 336	10%
T	CALVI	0	N.S.	0	N.S.
A	L'ILE ROUSSE	2 770	18%	45 197	18%
L	PROPRIANO	3 051	-3%	56 889	-5%
	PORTO VECCHIO	6 071	21%	92 477	14%
	TOTAL	81 599	-1%	1 062 017	9%

T	AJACCIO	10	100%	202	-97%
O	BASTIA	489	-17%	28 988	38%
T	CALVI	0	N.S.	235	30%
A	L'ILE ROUSSE	4	-99%	1 244	-34%
L	PROPRIANO	0	0%	0	0%
	PORTO VECCHIO	0	0%	0	0%
	TOTAL	503	-45%	30 669	0%

CIE	LA MERIDIONALE	46 091	14%	562 430	3%
	S.N.C.M.	35 508	-16%	499 587	16%
	CORSICA FERRIES	0	N.S.	0	N.S.
	TOTAL	81 599	-1%	1 062 017	9%

CIE	LA MERIDIONALE	0	0%	0	0%
	S.N.C.M.	0	N.S.	13	-99%
	CORSICA FERRIES	503	-16%	30 656	4%
	TOTAL	503	-16%	30 669	0%

TRAFICS ROLL Français (Tonnages Nets)

CORSE - TOULON

Tonnage Net Transporté		Décembre	Evolut°	12 mois	Evolut°
E	AJACCIO	10 888	27%	113 050	5%
N	BASTIA	13 934	16%	130 639	-23%
T	CALVI	0	N.S.	59	-68%
R	L'ILE ROUSSE	0	N.S.	2 041	28%
E	PROPRIANO	0	0%	0	0%
E	PORTO VECCHIO	0	0%	0	0%
S	TOTAL	24 822	21%	245 789	-12%

S	AJACCIO	590	24%	4 277	-6%
O	BASTIA	2 803	68%	15 707	-7%
R	CALVI	0	N.S.	64	N.S.
T	L'ILE ROUSSE	0	N.S.	367	103%
I	PROPRIANO	0	0%	0	0%
E	PORTO VECCHIO	0	0%	0	0%
S	TOTAL	3 393	58%	20 415	-5%

T	AJACCIO	11 478	27%	117 327	4%
O	BASTIA	16 737	23%	146 346	-22%
T	CALVI	0	N.S.	123	-34%
A	L'ILE ROUSSE	0	N.S.	2 408	36%
L	PROPRIANO	0	0%	0	0%
L	PORTO VECCHIO	0	0%	0	0%
	TOTAL	28 215	25%	266 204	-12%

CIE	LA MERIDIONALE	0	0%	0	0%
	S.N.C.M.	0	N.S.	0	N.S.
	CORSICA FERRIES	28 215	25%	266 204	-4%
	MOBY LINES	0	N.S.	0	N.S.
	TOTAL	28 215	25%	266 204	-12%

Décembre 2015

CORSE - TOTAL

Tonnage Net Transporté		Décembre	Evolut°	12 mois	Evolut°
E	AJACCIO	30 372	7%	405 613	4%
N	BASTIA	45 899	14%	574 946	3%
T	CALVI	0	N.S.	257	-22%
R	L'ILE ROUSSE	2 685	3%	47 455	17%
E	PROPRIANO	3 010	-3%	56 208	-4%
E	PORTO VECCHIO	5 368	19%	81 782	16%
S	TOTAL	87 334	10%	1 166 261	4%

S	AJACCIO	2 746	-11%	36 034	-1%
O	BASTIA	19 404	-17%	143 724	2%
R	CALVI	0	N.S.	101	153%
T	L'ILE ROUSSE	89	154%	1 394	8%
I	PROPRIANO	41	141%	681	-40%
E	PORTO VECCHIO	703	40%	10 695	4%
S	TOTAL	22 983	-15%	192 629	1%

T	AJACCIO	33 118	5%	441 647	4%
O	BASTIA	65 303	2%	718 670	2%
T	CALVI	0	N.S.	358	-3%
A	L'ILE ROUSSE	2 774	5%	48 849	17%
L	PROPRIANO	3 051	-3%	56 889	-5%
L	PORTO VECCHIO	6 071	21%	92 477	14%
	TOTAL	110 317	4%	1 358 890	4%

CIE	LA MERIDIONALE	46 091	14%	562 430	3%
	S.N.C.M.	35 508	-16%	499 600	9%
	CORSICA FERRIES	28 718	24%	296 860	-3%
	MOBY LINES	0	N.S.	0	N.S.
	TOTAL	110 317	4%	1 358 890	4%

TRAFICS ROLL Italiens (Tonnages Nets)

Décembre 2015

CORSE - SAVONA

CORSE - SANTA TERESA

Tonnage Net Transporté		Décembre	Evolut°	12 mois	Evolut°
Entrées	BASTIA	2 210	-19%	33 724	-23%
	CALVI	0	N.S.	0	N.S.
	L'ILE ROUSSE	0	N.S.	68	67
	TOTAL	2 210	-19%	33 792	-23%
Sorties	BASTIA	252	58%	2 489	-42%
	CALVI	10	N.S.	14	N.S.
	L'ILE ROUSSE	0	N.S.	39	N.S.
	TOTAL	262	65%	2 542	-41%
Total	BASTIA	2 462	-14%	36 213	-25%
	CALVI	10	N.S.	14	N.S.
	L'ILE ROUSSE	0	N.S.	107	10600%
	TOTAL	2 472	-14%	36 334	-25%
dont	CORSICA FERRIES	2 472	-14%	36 334	-25%

Tonnage Net Transporté		Décembre	Evolut°	12 mois	Evolut°
Entrées	BONIFACIO	2 033	22%	25 586	59%
	Sorties	244	2%	2 965	17%
Total	TOTAL	2 277	20%	28 551	54%
dont	MOBY LINES	0	N.S.	7 798	30%
	SAREMAR	2 277	20%	20 753	65%

CORSE - GENES

CORSE - TOTAL

Tonnage Net Transporté		Décembre	Evolut°	12 mois	Evolut°
Entrées	BASTIA	0	N.S.	2 040	-50%
	Sorties	0	N.S.	158	-80%
Total	TOTAL	0	N.S.	2 198	-55%
dont	MOBY LINES	0	N.S.	2 198	-55%

Tonnage Net Transporté		Décembre	Evolut°	12 mois	Evolut°
ENTRÉES	AJACCIO	0	N.S.	2 240	29%
	BASTIA	8 867	4%	138 376	-11%
	BONIFACIO	2 033	22%	25 586	59%
	CALVI	0	N.S.	0	N.S.
	L'ILE ROUSSE	0	N.S.	68	6700%
	PROPRIANO	2 086	124%	22 770	-52%
SORTIES	TOTAL	12 986	8%	189 040	-15%

CORSE - LIVOURNE

Tonnage Net Transporté		Décembre	Evolut°	12 mois	Evolut°
Entrées	BASTIA	6 657	15%	102 612	-5%
	Sorties	274	34%	4 596	17%
Total	TOTAL	6 931	16%	107 208	-4%
dont	CORSICA FERRIES	6 931	16%	94 833	-6%
	MOBY LINES	0	N.S.	12 375	12%

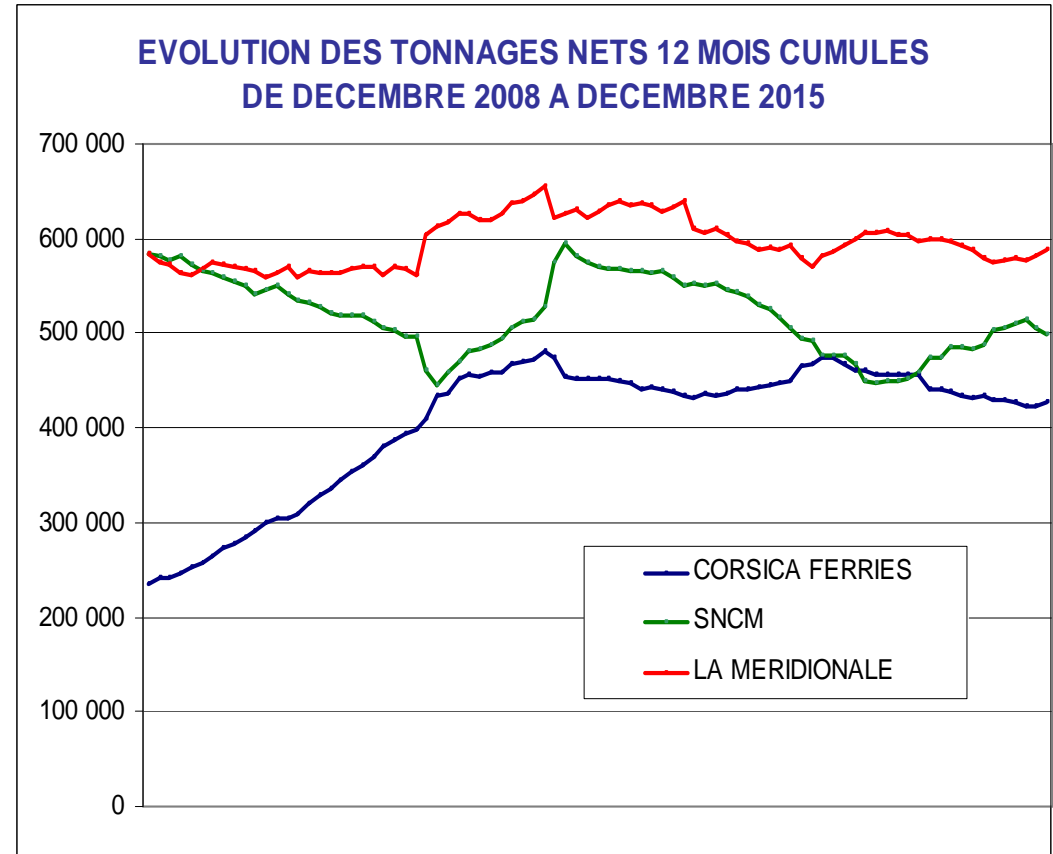
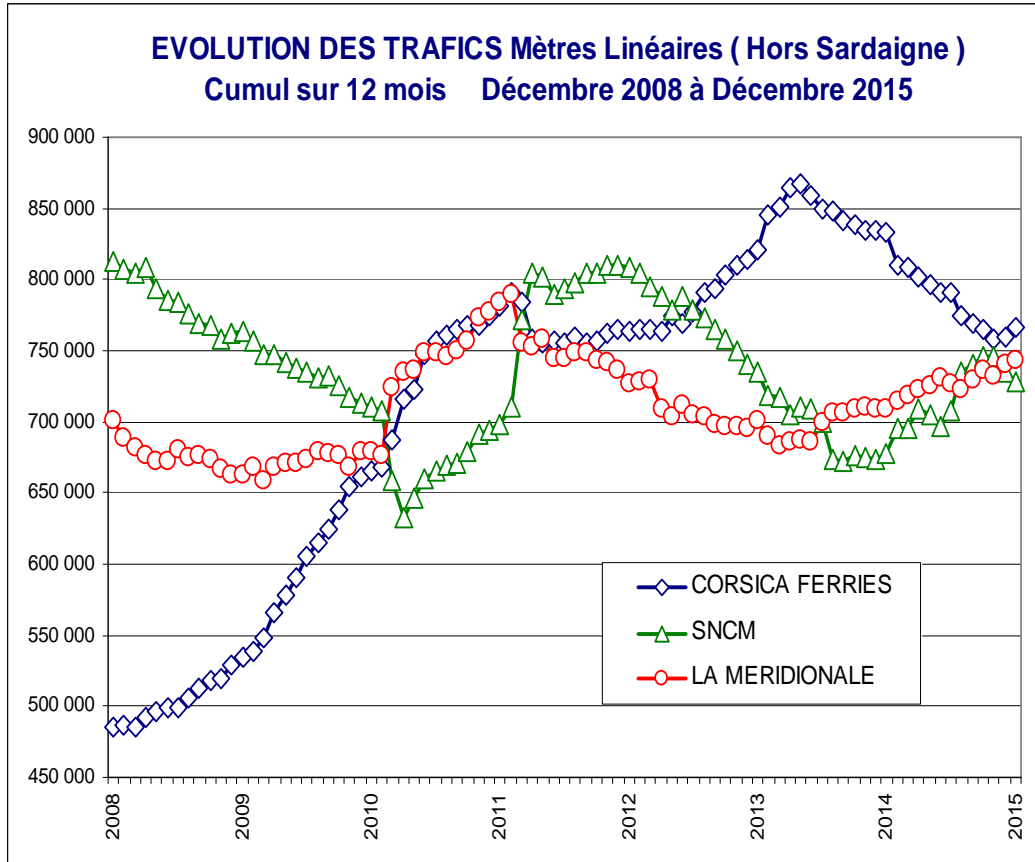
SORTIES	AJACCIO	0	N.S.	50	2%
	BASTIA	526	45%	7 243	-20%
	BONIFACIO	244	2%	2 965	17%
	CALVI	10	N.S.	14	N.S.
	L'ILE ROUSSE	0	N.S.	39	N.S.
	PROPRIANO	102	N.S.	846	-63%
TOTAL	TOTAL	882	40%	11 157	-20%

CORSE - PORTO TORRES

Tonnage Net Transporté		Décembre	Evolut°	12 mois	Evolut°
Entrées	AJACCIO	0	N.S.	2 240	29%
	PROPRIANO	2 086	124%	22 770	-52%
	TOTAL	2 086	9%	25 010	-50%
Sorties	AJACCIO	0	N.S.	50	2%
	PROPRIANO	102	N.S.	846	-63%
	TOTAL	102	325%	896	-62%
Total	AJACCIO	0	29%	2 290	29%
	PROPRIANO	2 188	135%	23 616	-53%
	TOTAL	2 188	9%	25 906	-50%
dont	MERIDIONALE S.N.C.M.	2 188	16%	25 906	-49%
	S.N.C.M.	0	N.S.	0	N.S.

TOTAL	AJACCIO	0	N.S.	2 290	29%
	BASTIA	9 393	6%	145 619	-12%
	BONIFACIO	2 277	20%	28 551	54%
	CALVI	10	N.S.	14	N.S.
	L'ILE ROUSSE	0	N.S.	107	10600%
	PROPRIANO	2 188	135%	23 616	10600%
TOTAL	TOTAL	13 868	9%	200 197	-15%

CIE	MERIDIONALE S.N.C.M.	2 188	16%	25 906	-49%
	S.N.C.M.	0	N.S.	0	N.S.
	CORSICA FERRIES	9 403	6%	131 167	-12%
	MOBY LINES	0	N.S.	22 371	2%
	SAREMAR	2 277	20%	20 753	65%
TOTAL	TOTAL	13 868	9%	200 197	-15%



NOTA : Le ratio Tonnes Nets / Mètre Linéaire plus élevé sur la SNCM et LA MERIDIONALE résulte de la technique de manutention dans les enceintes portuaires

- Prédominance des Semi Remorques sans tracteur dans les trafics Roll de la SNCM et de LA MERIDIONALE (Manutention portuaire)
- Présence exclusive de camions, de camions + remorques et de tracteurs + semi remorques à la CORSICA FERRIES (Embarquement direct)