



CORSE TRANSPORTS "MARCHANDISES" Longueur Roll (Trafic National)

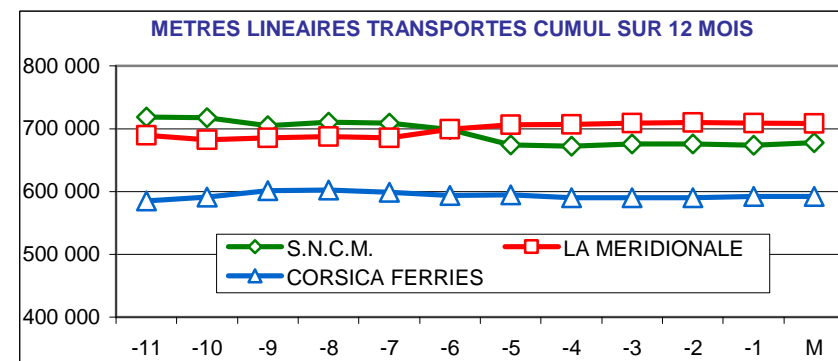
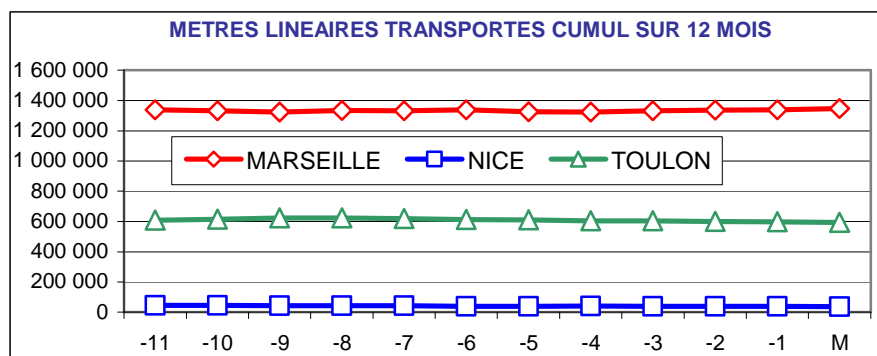
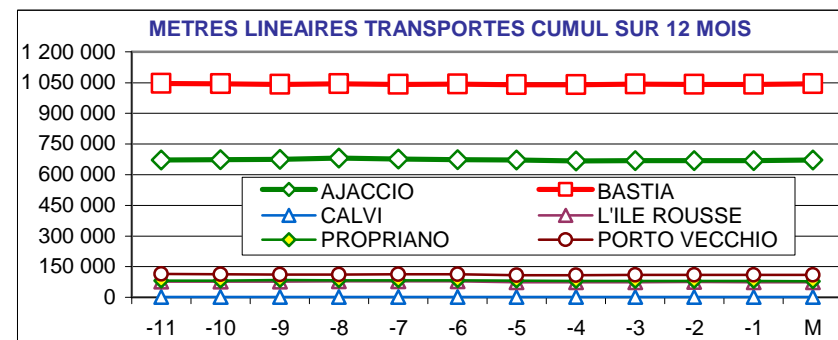


Décembre 2014

2,3%

141 959 Mètres Linéaires transportés (Entrée + Sortie)

PORTS	Evolutions	
	Mensuelle	Cumul 12 mois
AJACCIO	7% ↑	0% ↑
BASTIA	4% ↑	0% ↓
CALVI	N.S. ↑	-34% ↓
L'ILE ROUSSE	-29% ↓	-8% ↓
PROPRIANO	-25% ↓	-6% ↓
PORTO VECCHIO	-3% ↓	-6% ↓
MARSEILLE	8% ↑	-1% ↓
NICE	-42% ↓	-18% ↓
TOULON	-9% ↓	1% ↑
TOTAL	2% ↑	-1% ↓



TRAFICS ROLL Français (Mètres linéaires)

Décembre 2014

CORSE - MARSEILLE

CORSE - NICE

	Longueur Transportée	Décembre	Evolut°	12 mois	Evolut°
E	AJACCIO	16 109	8%	219 855	-9%
N	BASTIA	26 705	25%	325 502	9%
T	CALVI	0	N.S.	0	N.S.
R	L'ILE ROUSSE	2 363	-28%	36 115	-9%
E	PROPRIANO	2 383	-35%	42 271	-7%
E	PORTO VECCHIO	3 299	-10%	56 087	-9%
S	TOTAL	50 859	8%	679 830	-1%

	Longueur Transportée	Décembre	Evolut°	12 mois	Evolut°
E	AJACCIO	21	-87%	1 112	-59%
N	BASTIA	632	-37%	19 744	-18%
T	CALVI	0	N.S.	289	-72%
R	L'ILE ROUSSE	0	0%	0	0%
E	PROPRIANO	0	0%	0	0%
E	PORTO VECCHIO	0	0%	0	0%
S	TOTAL	653	-44%	21 145	-24%

S	AJACCIO	16 160	6%	216 624	-8%
O	BASTIA	28 355	14%	331 693	4%
R	CALVI	0	N.S.	0	N.S.
T	L'ILE ROUSSE	1 507	-29%	29 854	-8%
I	PROPRIANO	1 822	-3%	35 751	-4%
E	PORTO VECCHIO	2 773	7%	53 826	-2%
S	TOTAL	50 617	8%	667 748	-2%

S	AJACCIO	10	-88%	1 266	-50%
O	BASTIA	454	-36%	13 734	2%
R	CALVI	11	N.S.	389	-49%
T	L'ILE ROUSSE	0	0%	0	0%
I	PROPRIANO	0	0%	0	0%
E	PORTO VECCHIO	0	0%	0	0%
S	TOTAL	475	-40%	15 389	-8%

T	AJACCIO	32 269	7%	436 479	-9%
O	BASTIA	55 060	19%	657 195	7%
T	CALVI	0	N.S.	0	N.S.
A	L'ILE ROUSSE	3 870	-29%	65 969	-9%
L	PROPRIANO	4 205	-25%	78 022	-6%
	PORTO VECCHIO	6 072	-3%	109 913	-6%
	TOTAL	101 476	8%	1 347 578	-1%

T	AJACCIO	31	-87%	2 378	-55%
O	BASTIA	1 086	-36%	33 478	-11%
T	CALVI	11	N.S.	678	-62%
A	L'ILE ROUSSE	0	0%	0	0%
L	PROPRIANO	0	0%	0	0%
	PORTO VECCHIO	0	0%	0	0%
	TOTAL	1 128	-42%	36 534	-18%

CIE	LA MERIDIONALE	50 346	-1%	708 779	1%
	S.N.C.M.	51 130	19%	638 799	-4%
	CORSICA FERRIES	0	N.S.	0	N.S.
	TOTAL	101 476	8%	1 347 578	-1%

CIE	LA MERIDIONALE	0	0%	0	0%
	S.N.C.M.	0	0%	0	0%
	CORSICA FERRIES	1 128	-42%	36 534	-18%
	TOTAL	1 128	-42%	36 534	-18%

TRAFICS ROLL Français (Mètres linéaires)

Décembre 2014

CORSE - TOULON

CORSE - TOTAL

Longueur Transportée		Décembre	Evolut°	12 mois	Evolut°
E	AJACCIO	8 493	10%	123 071	26%
N	BASTIA	12 247	-19%	184 525	-12%
T	CALVI	0	N.S.	489	859%
R	L'ILE ROUSSE	0	N.S.	3 978	53%
E	PROPRIANO	0	0%	0	0%
E	PORTO VECCHIO	0	0%	0	0%
S	TOTAL	20 740	-9%	312 063	1%

Longueur Transportée		Décembre	Evolut°	12 mois	Evolut°
E	AJACCIO	24 623	8%	344 038	1%
N	BASTIA	39 584	6%	529 771	0%
T	CALVI	0	N.S.	778	-28%
R	L'ILE ROUSSE	2 363	-28%	40 093	-5%
E	PROPRIANO	2 383	-35%	42 271	-7%
E	PORTO VECCHIO	3 299	-10%	56 087	-9%
S	TOTAL	72 252	2%	1 013 038	-1%

S	AJACCIO	7 618	8%	109 498	24%
O	BASTIA	10 997	-16%	169 862	-8%
R	CALVI	0	N.S.	48	N.S.
T	L'ILE ROUSSE	0	N.S.	3 004	-34%
I	PROPRIANO	0	0%	0	0%
E	PORTO VECCHIO	0	0%	0	0%
S	TOTAL	18 615	-8%	282 412	1%

S	AJACCIO	23 788	6%	327 388	0%
O	BASTIA	39 806	3%	515 289	0%
R	CALVI	11	N.S.	437	-42%
T	L'ILE ROUSSE	1 507	-29%	32 858	-11%
I	PROPRIANO	1 822	-3%	35 751	-4%
E	PORTO VECCHIO	2 773	7%	53 826	-2%
S	TOTAL	69 707	3%	965 549	-1%

T	AJACCIO	16 111	9%	232 569	25%
O	BASTIA	23 244	-18%	354 387	-10%
T	CALVI	0	N.S.	537	953%
A	L'ILE ROUSSE	0	N.S.	6 982	-3%
L	PROPRIANO	0	0%	0	0%
	PORTO VECCHIO	0	0%	0	0%
	TOTAL	39 355	-9%	594 475	1%

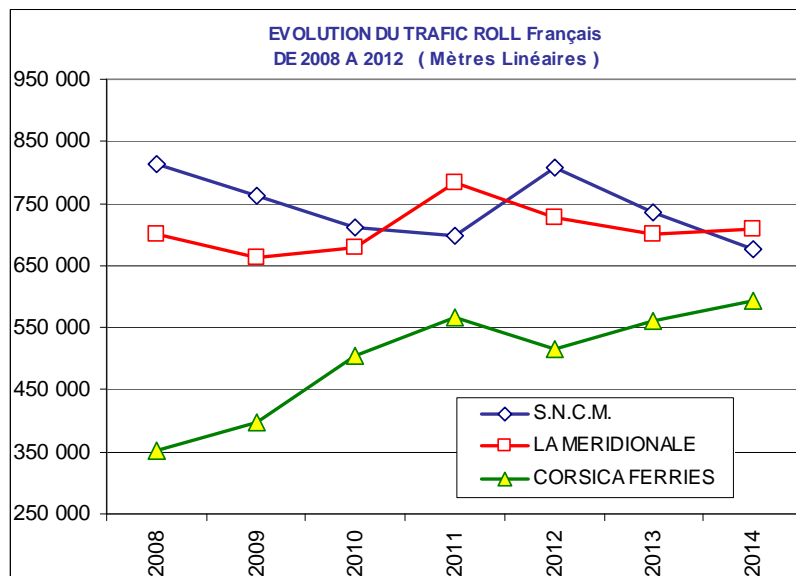
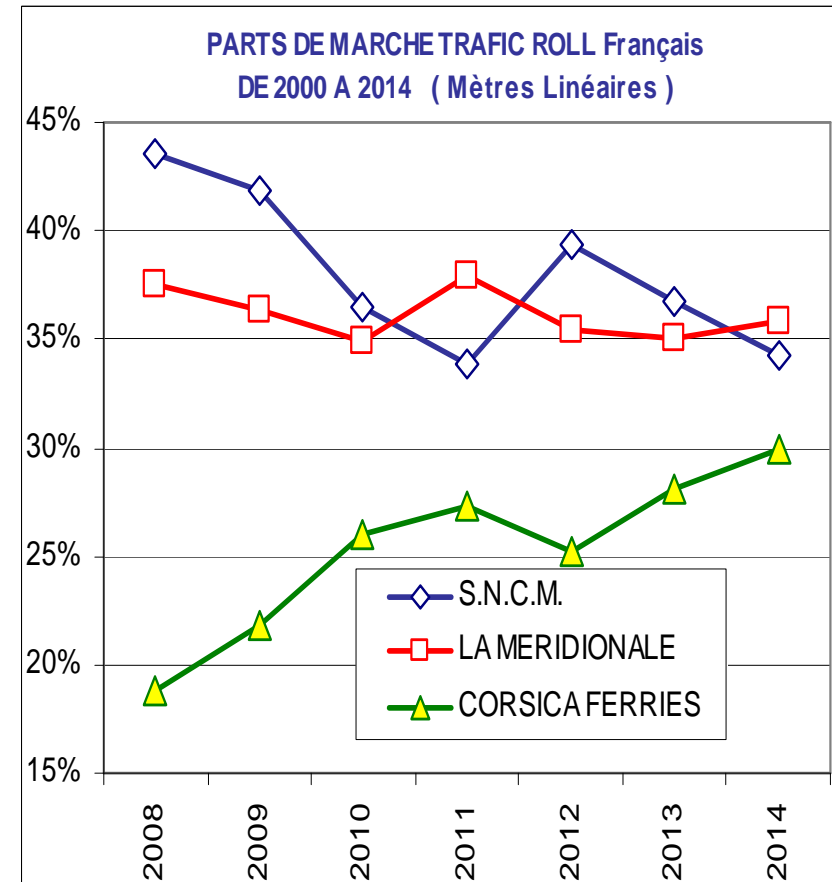
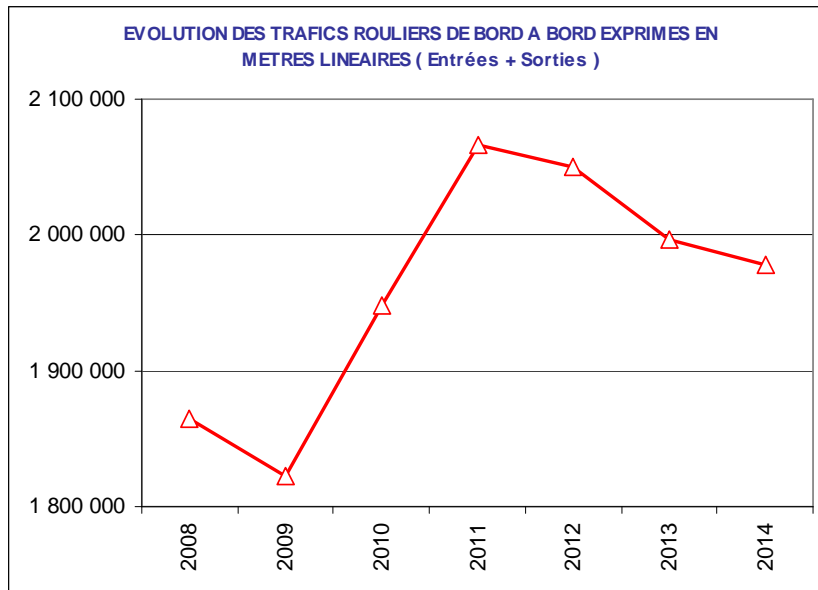
T	AJACCIO	48 411	7%	671 426	0%
O	BASTIA	79 390	4%	1 045 060	0%
T	CALVI	11	N.S.	1 215	-34%
A	L'ILE ROUSSE	3 870	-29%	72 951	-8%
L	PROPRIANO	4 205	-25%	78 022	-6%
	PORTO VECCHIO	6 072	-3%	109 913	-6%
	TOTAL	141 959	2%	1 978 587	-1%

CIE	LA MERIDIONALE	0	0%	0	0%
	S.N.C.M.	0	N.S.	38 939	-45%
	CORSICA FERRIES	39 355	2%	555 536	7%
	MOBY LINES	0	N.S.	0	N.S.
	TOTAL	39 355	-9%	594 475	1%

CIE	LA MERIDIONALE	50 346	-1%	708 779	1%
	S.N.C.M.	51 130	8%	677 738	-8%
	CORSICA FERRIES	40 483	0%	592 070	5%
	MOBY LINES	0	N.S.	0	N.S.
	TOTAL	141 959	2%	1 978 587	-1%

→ Au cours des 6 dernières années, les trafics Roll français ont progressé de 11 % de 2008 à 2011 avant de chuter de 4 % entre 2011 et 2014.

→ La répartition des trafics entre compagnies a été bouleversée au cours de cette période du fait des évolutions de trafic suivantes: CORSICA FERRIES + 69 %, LA MERIDIONALE + 1 % et la SNCM - 17 %.



CORSE TRANSPORTS

"MARCHANDISES"

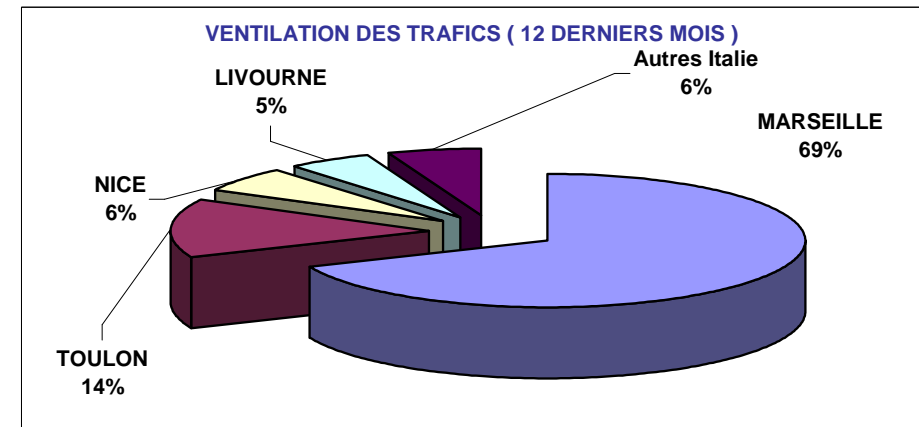
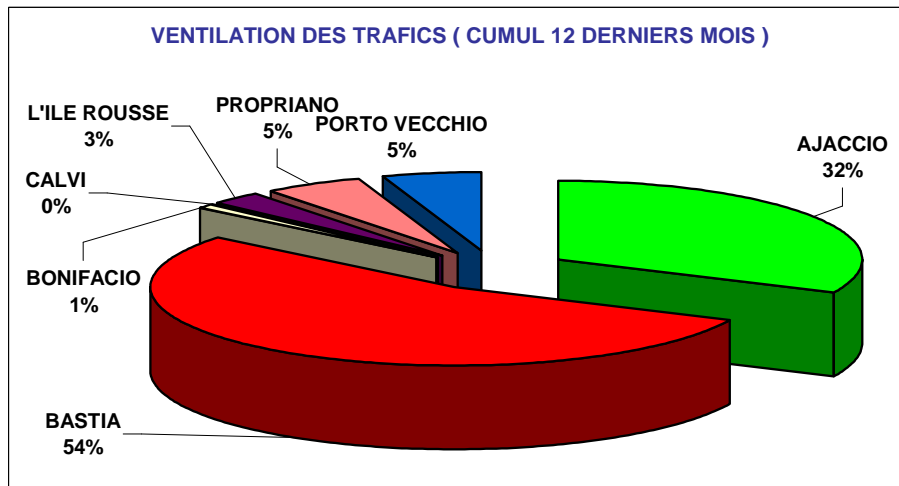
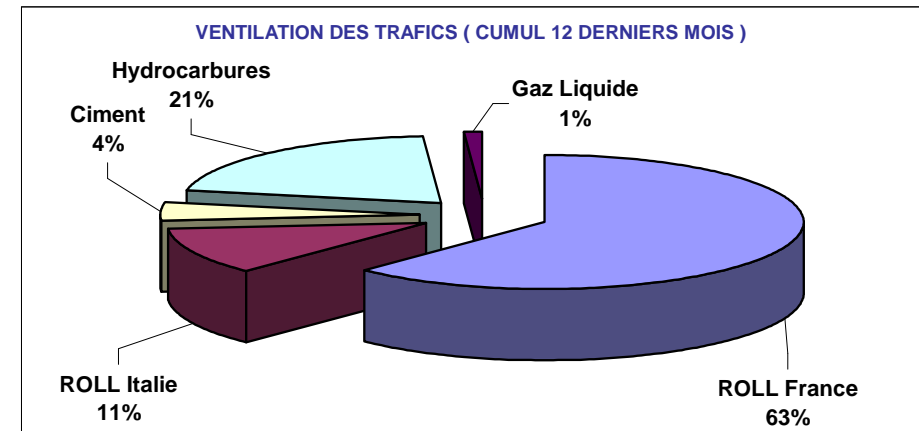
Tonnages Nets Roll & Spécialisé
Trafics Français et Italiens

Décembre 2014

-7,2%

167 119 Tonnes Net (Entrées + Sorties)

PORTS	Evolutions			
	Mensuelle		Cumul 12 mois	
AJACCIO	-11%	↓	-7%	↓
BASTIA	-1%	↓	-1%	↓
BONIFACIO	75%	↑	11%	↑
CALVI	N.S.	↑	-10%	↓
L'ILE ROUSSE	-23%	↓	-12%	↓
PROPRIANO	-56%	↓	-11%	↓
PORTO VECCHIO	-2%	↓	-7%	↓
TOTAL	-7%	↓	-4%	↓



TRAFICS ROLL & SPECIALISES (Tonnages Nets)

Décembre 2014

Tonnage Net Transporté	France					Italie	TOTAL MENSUEL		
	ROLL	CIMENT	HYDROC	GAZ	TOTAL	ROLL	TONNAGE	Evolution	
E N T R E S	AJACCIO	28 459	2 119	17 045	1 058	48 681	975	49 656	-12%
	BASTIA	40 432	3 577	17 785	1 690	63 484	8 496	71 980	-2%
	BONIFACIO	---	---	---	---	0	1 662	1 662	81%
	CALVI	1	0	---	---	1	0	1	N.S.
	L'ILE ROUSSE	2 617	1 604	---	---	4 221	0	4 221	-23%
	PROPRIANO	3 119	0	---	---	3 119	932	4 051	-54%
	PORTO VECCHIO	4 501	3 442	---	---	7 943	0	7 943	2%
	TOTAL	79 129	10 742	34 830	2 748	127 449	12 065	139 514	-9%
Evolution	4%	10%	-28%	-23%	-7%	-20%			

CUMUL 12 MOIS	
TONNAGE	Evolution
636 888	-5%
981 743	-1%
16 045	6%
328	1%
53 870	-11%
107 817	-11%
101 595	-7%
1 898 286	-3%

S O R T I E S	AJACCIO	3 087	---	---	---	3 087	24	3 111	7%
	BASTIA	23 335	---	---	---	23 335	364	23 699	3%
	BONIFACIO	---	---	---	---	---	240	240	41%
	CALVI	0	---	---	---	0	0	0	N.S.
	L'ILE ROUSSE	35	---	---	---	35	0	35	-55%
	PROPRIANO	17	---	---	---	17	0	17	-94%
	PORTO VECCHIO	503	---	---	---	503	0	503	-38%
	TOTAL	26 977	0	0	0	26 977	628	27 605	1%
Evolution	3%	---	---	---	3%	-48%			

36 570	-25%
149 837	-2%
2 537	56%
40	-52%
1 286	-29%
3 424	-28%
10 256	-11%
203 950	-8%

T O T A L	AJACCIO	31 546	2 119	17 045	1 058	51 768	999	52 767	-11%
	BASTIA	63 767	3 577	17 785	1 690	86 819	8 860	95 679	-1%
	BONIFACIO	---	---	---	---	0	1 902	1 902	75%
	CALVI	1	0	---	---	1	0	1	N.S.
	L'ILE ROUSSE	2 652	1 604	---	---	4 256	0	4 256	-23%
	PROPRIANO	3 136	0	---	---	3 136	932	4 068	-56%
	PORTO VECCHIO	5 004	3 442	---	---	8 446	0	8 446	-2%
	TOTAL	106 106	10 742	34 830	2 748	154 426	12 693	167 119	-7%
Evolution	4%	10%	-28%	-23%	-6%	-22%			

673 458	-7%
1 131 580	-1%
18 582	11%
368	-10%
55 156	-12%
111 241	-11%
111 851	-7%
2 102 236	-4%

France	154 426	-6%
Italie	12 693	-22%
TOTAL	167 119	-7%

1 867 032	-4%
235 204	-2%
2 102 236	-4%

TRAFICS	ROLL	CORSICA FERRIES	32 106	0%
		LA MERIDIONALE	42 357	-12%
		MOBY LINES	0	N.S.
		SAREMAR	1 902	75%
		S.N.C.M.	42 434	15%
	TOTAL	118 799	0%	
TRAFICS SPECIALISES	CIMENT	SOMECA	10 742	10%
	HYDROC	FOUQUET	34 830	-28%
	GAZ	SEA TERMINAL	2 748	-23%

455 244	1%
597 796	1%
21 876	80%
12 605	30%
457 564	-10%
1 545 085	-2%
93 834	-8%
441 257	-10%
22 060	-9%

TRAFICS ROLL Français (Tonnages Nets)

Décembre 2014

CORSE - MARSEILLE

CORSE - NICE

Tonnage Net Transporté		Décembre	Evolut°	12 mois	Evolut°
E	AJACCIO	19 915	7%	273 539	-7%
N	BASTIA	27 879	19%	370 180	13%
T	CALVI	0	N.S.	0	N.S.
R	L'ILE ROUSSE	2 303	-31%	37 377	-11%
E	PROPRIANO	3 119	-17%	58 512	-6%
E	PORTO VECCHIO	4 501	2%	70 639	-5%
S	TOTAL	57 717	8%	810 247	1%

Tonnage Net Transporté		Décembre	Evolut°	12 mois	Evolut°
E	AJACCIO	4	-99%	7 480	-11%
N	BASTIA	586	-49%	20 403	-9%
T	CALVI	1	N.S.	141	-50%
R	L'ILE ROUSSE	314	7750%	1 640	116%
E	PROPRIANO	0	0%	0	0%
E	PORTO VECCHIO	0	0%	0	0%
S	TOTAL	905	-47%	29 664	-7%

S	AJACCIO	2 610	2%	31 865	-28%
O	BASTIA	21 663	12%	123 384	-3%
R	CALVI	0	N.S.	0	N.S.
T	L'ILE ROUSSE	35	-55%	863	16%
I	PROPRIANO	17	-76%	1 142	-38%
E	PORTO VECCHIO	503	-38%	10 256	-11%
S	TOTAL	24 828	8%	167 510	-10%

S	AJACCIO	1	N.S.	124	-67%
O	BASTIA	5	400%	633	-67%
R	CALVI	0	N.S.	40	-38%
T	L'ILE ROUSSE	0	N.S.	242	-75%
I	PROPRIANO	0	0%	0	0%
E	PORTO VECCHIO	0	0%	0	0%
S	TOTAL	6	200%	1 039	-69%

T	AJACCIO	22 525	6%	305 404	-10%
O	BASTIA	49 542	16%	493 564	8%
T	CALVI	0	N.S.	0	N.S.
A	L'ILE ROUSSE	2 338	-31%	38 240	-10%
L	PROPRIANO	3 136	-19%	59 654	-7%
	PORTO VECCHIO	5 004	-4%	80 895	-6%
	TOTAL	82 545	8%	977 757	-1%

T	AJACCIO	5	-99%	7 604	-13%
O	BASTIA	591	-48%	21 036	-13%
T	CALVI	1	N.S.	181	-47%
A	L'ILE ROUSSE	314	6180%	1 882	9%
L	PROPRIANO	0	0%	0	0%
	PORTO VECCHIO	0	0%	0	0%
	TOTAL	911	-47%	30 703	-13%

CIE	LA MERIDIONALE	40 470	-6%	546 815	2%
	S.N.C.M.	42 075	26%	430 942	-4%
	CORSICA FERRIES	0	N.S.	0	N.S.
	TOTAL	82 545	8%	977 757	-1%

CIE	LA MERIDIONALE	0	0%	0	0%
	S.N.C.M.	315	6200%	1 201	291%
	CORSICA FERRIES	596	-65%	29 502	-15%
	TOTAL	911	-65%	30 703	-13%

TRAFICS ROLL Français (Tonnages Nets)

Décembre 2014

CORSE - TOULON

CORSE - TOTAL

Tonnage Net Transporté		Décembre	Evolut°	12 mois	Evolut°
E	AJACCIO	8 540	29%	107 881	35%
N	BASTIA	11 967	-16%	170 248	-17%
T	CALVI	0	N.S.	187	N.S.
R	L'ILE ROUSSE	0	N.S.	1 590	261%
E	PROPRIANO	0	0%	0	0%
E	PORTO VECCHIO	0	0%	0	0%
S	TOTAL	20 507	-2%	279 906	-2%

Tonnage Net Transporté		Décembre	Evolut°	12 mois	Evolut°
E	AJACCIO	28 459	10%	388 900	1%
N	BASTIA	40 432	4%	560 831	1%
T	CALVI	1	N.S.	328	17%
R	L'ILE ROUSSE	2 617	-21%	40 607	-6%
E	PROPRIANO	3 119	-17%	58 512	-6%
E	PORTO VECCHIO	4 501	2%	70 639	-5%
S	TOTAL	79 129	4%	1 119 817	0%

Tonnage Net Transporté		Décembre	Evolut°	12 mois	Evolut°
S	AJACCIO	476	35%	4 532	5%
O	BASTIA	1 667	-41%	16 802	1%
R	CALVI	0	N.S.	0	N.S.
T	L'ILE ROUSSE	0	N.S.	181	66%
I	PROPRIANO	0	0%	0	0%
E	PORTO VECCHIO	0	0%	0	0%
S	TOTAL	2 143	-33%	21 515	2%

Tonnage Net Transporté		Décembre	Evolut°	12 mois	Evolut°
S	AJACCIO	3 087	6%	36 521	-25%
O	BASTIA	23 335	5%	140 819	-3%
R	CALVI	0	N.S.	40	-38%
T	L'ILE ROUSSE	35	-55%	1 286	-29%
I	PROPRIANO	17	-76%	1 142	-38%
E	PORTO VECCHIO	503	-38%	10 256	-11%
S	TOTAL	26 977	3%	190 064	-9%

Tonnage Net Transporté		Décembre	Evolut°	12 mois	Evolut°
T	AJACCIO	9 016	29%	112 413	34%
O	BASTIA	13 634	-20%	187 050	-16%
T	CALVI	0	N.S.	187	N.S.
A	L'ILE ROUSSE	0	N.S.	1 771	223%
L	PROPRIANO	0	0%	0	0%
L	PORTO VECCHIO	0	0%	0	0%
	TOTAL	22 650	-6%	301 421	-2%

Tonnage Net Transporté		Décembre	Evolut°	12 mois	Evolut°
T	AJACCIO	31 546	10%	425 421	-2%
O	BASTIA	63 767	4%	701 650	0%
T	CALVI	1	N.S.	368	7%
A	L'ILE ROUSSE	2 652	-22%	41 893	-7%
L	PROPRIANO	3 136	-19%	59 654	-7%
L	PORTO VECCHIO	5 004	-4%	80 895	-6%
	TOTAL	106 106	4%	1 309 881	-1%

Tonnage Net Transporté		Décembre	Evolut°	12 mois	Evolut°
CIE	LA MERIDIONALE	0	0%	0	0%
	S.N.C.M.	0	N.S.	24 430	-51%
	CORSICA FERRIES	22 650	9%	276 991	8%
	MOBY LINES	0	N.S.	0	N.S.
	TOTAL	22 650	-6%	301 421	-2%

Tonnage Net Transporté		Décembre	Evolut°	12 mois	Evolut°
CIE	LA MERIDIONALE	40 470	-6%	546 815	2%
	S.N.C.M.	42 390	15%	456 573	-9%
	CORSICA FERRIES	23 246	4%	306 493	5%
	MOBY LINES	0	N.S.	0	N.S.
	TOTAL	106 106	4%	1 309 881	-1%

TRAFICS ROLL Italiens (Tonnages Nets)

Décembre 2014

CORSE - SAVONA

CORSE - SANTA TERESA

Tonnage Net Transporté		Décembre	Evolut°	12 mois	Evolut°
Entrées	BASTIA	2 714	38%	43 979	18%
	CALVI	0	N.S.	0	N.S.
	L'ILE ROUSSE	0	N.S.	1	N.S.
	TOTAL	2 714	38%	43 980	18%
Sorties	BASTIA	159	-74%	4 314	16%
	CALVI	0	N.S.	0	N.S.
	L'ILE ROUSSE	0	N.S.	0	N.S.
	TOTAL	159	-74%	4 314	16%
Total	BASTIA	2 873	12%	48 293	18%
	CALVI	0	N.S.	0	N.S.
	L'ILE ROUSSE	0	N.S.	1	N.S.
	TOTAL	2 873	12%	48 294	18%
dont	CORSICA FERRIES	2 873	12%	48 294	18%

Tonnage Net Transporté		Décembre	Evolut°	12 mois	Evolut°
Entrées	BONIFACIO	1 662	81%	16 045	6%
	Sorties	240	41%	2 537	56%
Total	TOTAL	1 902	75%	18 582	11%
dont	MOBY LINES	0	N.S.	5 977	-15%
	SAREMAR	1 902	75%	12 605	30%

CORSE - GENES

CORSE - TOTAL

Tonnage Net Transporté		Décembre	Evolut°	12 mois	Evolut°
Entrées	BASTIA	0	N.S.	4 060	288%
	Sorties	0	N.S.	785	97%
Total	TOTAL	0	N.S.	4 845	235%
dont	MOBY LINES	0	N.S.	4 845	235%

Tonnage Net Transporté		Décembre	Evolut°	12 mois	Evolut°
ENTRÉES	AJACCIO	975	N.S.	1 732	17220%
	BASTIA	8 496	-5%	155 631	0%
	BONIFACIO	1 662	81%	16 045	6%
	CALVI	0	N.S.	0	N.S.
	L'ILE ROUSSE	0	N.S.	1	N.S.
	PROPRIANO	932	-82%	47 909	-18%
SORTIES	TOTAL	12 065	-20%	221 318	-3%

CORSE - LIVOURNE

Tonnage Net Transporté		Décembre	Evolut°	12 mois	Evolut°
Entrées	BASTIA	5 782	-17%	107 592	-8%
	Sorties	205	-1%	3 919	20%
Total	TOTAL	5 987	-17%	111 511	-7%
dont	CORSICA FERRIES	5 987	-17%	100 457	-14%
	MOBY LINES	0	N.S.	11 054	201%

SORTIES	AJACCIO	24	N.S.	49	9%
	BASTIA	364	-56%	9 018	22%
	BONIFACIO	240	41%	2 537	56%
	CALVI	0	N.S.	0	N.S.
	L'ILE ROUSSE	0	N.S.	0	N.S.
	PROPRIANO	0	N.S.	2 282	-21%
SORTIES	TOTAL	628	-48%	13 886	16%

CORSE - PORTO TORRES

Tonnage Net Transporté		Décembre	Evolut°	12 mois	Evolut°
Entrées	AJACCIO	975	N.S.	1 732	17220%
	PROPRIANO	932	-82%	47 909	-18%
	TOTAL	1 907	-63%	49 641	-15%
Sorties	AJACCIO	24	N.S.	49	9%
	PROPRIANO	0	N.S.	2 282	-21%
	TOTAL	24	-89%	2 331	-20%
Total	AJACCIO	999	3138%	1 781	3138%
	PROPRIANO	932	-83%	50 191	-18%
	TOTAL	1 931	-63%	51 972	-15%
dont	MERIDIONALE S.N.C.M.	1 887	-65%	50 981	-9%
		44	N.S.	991	-81%

TOTAL	AJACCIO	999	N.S.	1 781	3138%
	BASTIA	8 860	-9%	164 649	1%
	BONIFACIO	1 902	75%	18 582	11%
	CALVI	0	N.S.	0	N.S.
	L'ILE ROUSSE	0	N.S.	1	N.S.
	PROPRIANO	932	-83%	50 191	N.S.
SORTIES	TOTAL	12 693	-22%	235 204	-2%

CIE	MERIDIONALE S.N.C.M.	1 887	-65%	50 981	-9%
		44	N.S.	991	-81%
	CORSICA FERRIES	8 860	-9%	148 751	-6%
	MOBY LINES	0	N.S.	21 876	80%
	SAREMAR	1 902	75%	12 605	30%
SORTIES	TOTAL	12 693	-22%	235 204	-2%

→ Après avoir progressé de + 17 % de 2008 à 2011, les tonnages net Roll ont reculé de 9 % entre 2011 et 2014, soit une progression globale de 7 % au cours des 6 dernières années.

→ Les trafics Roll sur l'Italie représentent 8 % du tonnage net total fin 2008 pour atteindre 12 % à fin 2014.

→ La redistribution entre compagnies des tonnages Roll (Entrées + Sorties) entre la Corse et les continents français et italien est significative : la CORSICA FERRIES progresse + 94 %, LA MERIDIONALE de 2 %, tandis que la SNCM recule de 23 %.

→ Le volume des tonnages exportés stagne au cours des 6 dernières années

