



CORSE TRANSPORTS "MARCHANDISES" Longueur Roll (Trafic National)

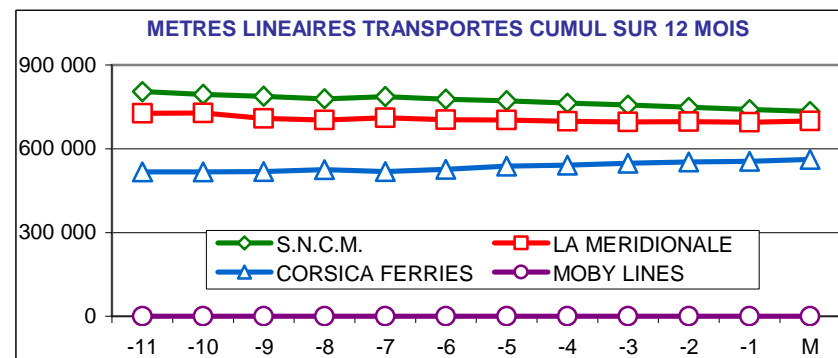
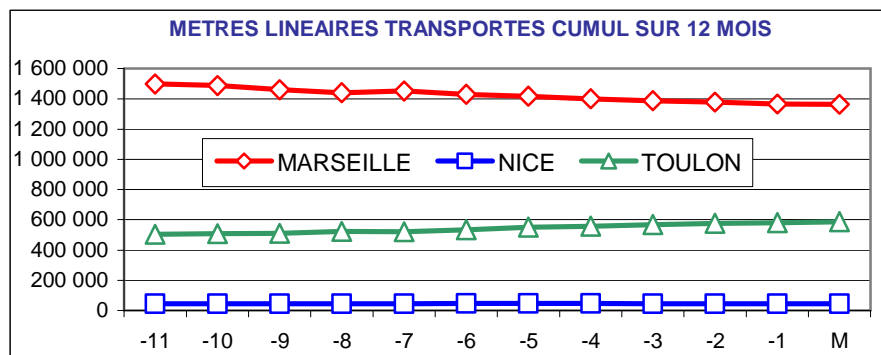
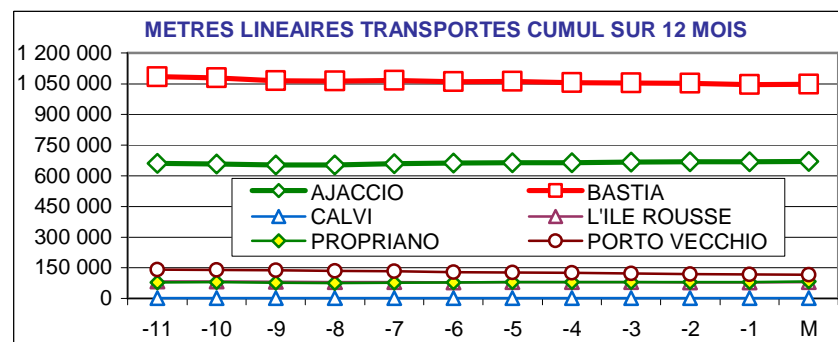


Décembre 2013

4%

138 760 Mètres Linéaires transportés (Entrée + Sortie)

PORTS	Evolutions	
	Mensuelle	Cumul 12 mois
AJACCIO	4% ↑	1% ↑
BASTIA	1% ↑	-4% ↓
CALVI	N.S. ↑	-3% ↓
L'ILE ROUSSE	38% ↑	-5% ↓
PROPRIANO	62% ↑	4% ↑
PORTO VECCHIO	-11% ↓	-17% ↓
MARSEILLE	-1% ↓	-9% ↓
NICE	-5% ↓	-3% ↓
TOULON	19% ↑	18% ↑
TOTAL	4% ↑	-3% ↓



DIRECTION REGIONALE DE L'ENVIRONNEMENT DE L'AMENAGEMENT ET DU LOGEMENT DE LA CORSE

CS 10 006 20704 AJACCIO Cedex 9 TEL 04 95 51 79 47 FAX 04 95 51 79 89 Site Internet : www.ortc.info Email : ort.corse@wanadoo.fr

TRAFICS ROLL Français (Mètres linéaires)

Décembre 2013

CORSE - MARSEILLE

CORSE - NICE

	Longueur Transportée	Décembre	Evolut°	12 mois	Evolut°
E	AJACCIO	14 953	-13%	241 634	-6%
N	BASTIA	21 319	4%	297 904	-14%
T	CALVI	0	N.S.	0	N.S.
R	L'ILE ROUSSE	3 289	46%	39 647	-9%
E	PROPRIANO	3 683	79%	45 427	3%
E	PORTO VECCHIO	3 670	2%	61 399	-13%
S	TOTAL	46 914	3%	686 011	-10%

	Longueur Transportée	Décembre	Evolut°	12 mois	Evolut°
E	AJACCIO	160	22%	2 711	58%
N	BASTIA	1 000	-11%	24 213	-8%
T	CALVI	0	N.S.	1 024	16%
R	L'ILE ROUSSE	0	0%	0	0%
E	PROPRIANO	0	0%	0	0%
E	PORTO VECCHIO	0	0%	0	0%
S	TOTAL	1 160	-8%	27 948	-3%

S	AJACCIO	15 302	-12%	236 227	-6%
O	BASTIA	24 938	-3%	317 422	-10%
R	CALVI	0	N.S.	0	N.S.
T	L'ILE ROUSSE	2 133	27%	32 539	-11%
I	PROPRIANO	1 887	38%	37 382	6%
E	PORTO VECCHIO	2 592	-25%	55 033	-20%
S	TOTAL	46 852	-6%	678 603	-9%

S	AJACCIO	85	-14%	2 519	63%
O	BASTIA	706	1%	13 452	-9%
R	CALVI	0	N.S.	759	-25%
T	L'ILE ROUSSE	0	0%	0	0%
I	PROPRIANO	0	0%	0	0%
E	PORTO VECCHIO	0	0%	0	0%
S	TOTAL	791	-1%	16 730	-4%

T	AJACCIO	30 255	-12%	477 861	-6%
O	BASTIA	46 257	0%	615 326	-12%
O	CALVI	0	N.S.	0	N.S.
T	L'ILE ROUSSE	5 422	38%	72 186	-10%
A	PROPRIANO	5 570	62%	82 809	4%
L	PORTO VECCHIO	6 262	-11%	116 432	-17%
	TOTAL	93 766	-1%	1 364 614	-9%

T	AJACCIO	245	7%	5 230	61%
O	BASTIA	1 706	-6%	37 665	-8%
O	CALVI	0	N.S.	1 783	-6%
T	L'ILE ROUSSE	0	0%	0	0%
A	PROPRIANO	0	0%	0	0%
L	PORTO VECCHIO	0	0%	0	0%
	TOTAL	1 951	-5%	44 678	-3%

CIE	LA MERIDIONALE	50 805	12%	700 403	-4%
	S.N.C.M.	42 961	-14%	664 211	-15%
	CORSICA FERRIES	0	N.S.	0	N.S.
	TOTAL	93 766	-1%	1 364 614	-9%

CIE	LA MERIDIONALE	0	0%	0	0%
	S.N.C.M.	0	0%	0	0%
	CORSICA FERRIES	1 951	-5%	44 678	-3%
	TOTAL	1 951	-5%	44 678	-3%

TRAFICS ROLL Français (Mètres linéaires)

Décembre 2013

CORSE - TOULON

CORSE - TOTAL

Longueur Transportée		Décembre	Evolut°	12 mois	Evolut°
E	AJACCIO	7 713	67%	97 754	23%
N	BASTIA	15 104	-1%	208 993	16%
T	CALVI	0	N.S.	51	N.S.
R	L'ILE ROUSSE	0	N.S.	2 594	36%
E	PROPRIANO	0	0%	0	0%
E	PORTO VECCHIO	0	0%	0	0%
S	TOTAL	22 817	15%	309 392	18%

Longueur Transportée		Décembre	Evolut°	12 mois	Evolut°
E	AJACCIO	22 826	4%	342 099	1%
N	BASTIA	37 423	1%	531 110	-4%
T	CALVI	0	N.S.	1 075	21%
R	L'ILE ROUSSE	3 289	46%	42 241	-7%
E	PROPRIANO	3 683	79%	45 427	3%
E	PORTO VECCHIO	3 670	2%	61 399	-13%
S	TOTAL	70 891	6%	1 023 351	-3%

S	AJACCIO	7 078	65%	88 586	28%
O	BASTIA	13 148	11%	185 205	12%
R	CALVI	0	N.S.	0	N.S.
T	L'ILE ROUSSE	0	N.S.	4 585	135%
I	PROPRIANO	0	0%	0	0%
E	PORTO VECCHIO	0	0%	0	0%
S	TOTAL	20 226	25%	278 376	17%


S	AJACCIO	22 465	3%	327 332	1%
O	BASTIA	38 792	1%	516 079	-3%
R	CALVI	0	N.S.	759	-25%
T	L'ILE ROUSSE	2 133	27%	37 124	-3%
I	PROPRIANO	1 887	38%	37 382	6%
E	PORTO VECCHIO	2 592	-25%	55 033	-20%
S	TOTAL	67 869	2%	973 709	-3%

T	AJACCIO	14 791	66%	186 340	25%
O	BASTIA	28 252	4%	394 198	14%
T	CALVI	0	N.S.	51	N.S.
A	L'ILE ROUSSE	0	N.S.	7 179	86%
L	PROPRIANO	0	0%	0	0%
	PORTO VECCHIO	0	0%	0	0%
	TOTAL	43 043	19%	587 768	18%

T	AJACCIO	45 291	4%	669 431	1%
O	BASTIA	76 215	1%	1 047 189	-4%
T	CALVI	0	N.S.	1 834	-3%
A	L'ILE ROUSSE	5 422	38%	79 365	-5%
L	PROPRIANO	5 570	62%	82 809	4%
	PORTO VECCHIO	6 262	-11%	116 432	-17%
	TOTAL	138 760	4%	1 997 060	-3%

CIE	LA MERIDIONALE	0	0%	0	0%
	S.N.C.M.	4 470	7%	70 165	141%
	CORSICA FERRIES	38 573	21%	517 603	10%
	MOBY LINES	0	N.S.	0	N.S.
	TOTAL	43 043	19%	587 768	18%

CIE	LA MERIDIONALE	50 805	12%	700 403	-4%
	S.N.C.M.	47 431	-12%	734 376	-9%
	CORSICA FERRIES	40 524	19%	562 281	9%
	MOBY LINES	0	N.S.	0	N.S.
	TOTAL	138 760	4%	1 997 060	-3%



OBSERVATOIRE REGIONAL
DES TRANSPORTS
DE LA CORSE

CORSE TRANSPORTS "MARCHANDISES"

Tonnages Nets Roll & Spécialisé
Traffics Français et Italiens



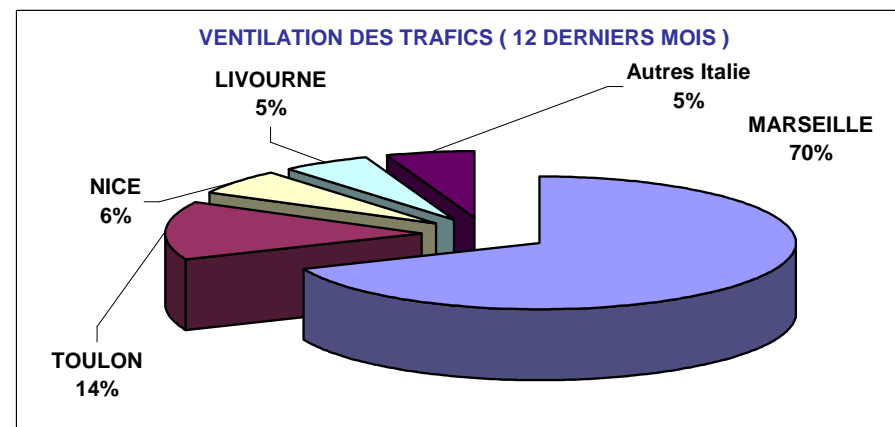
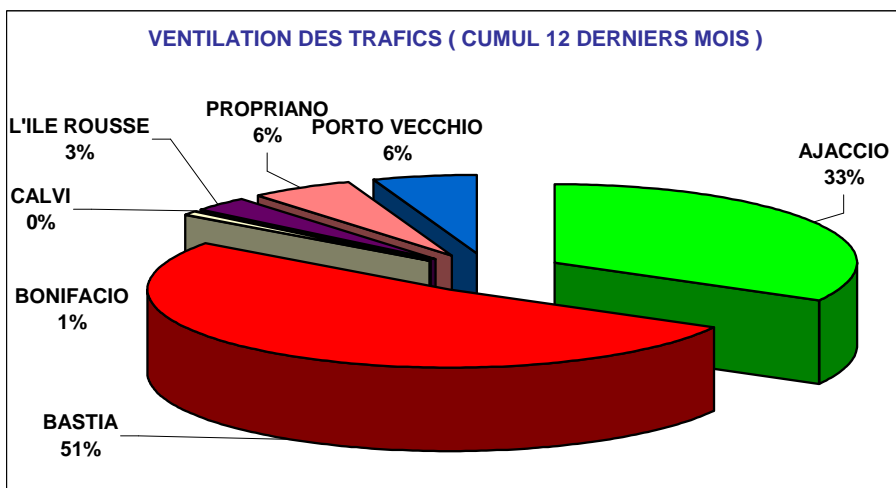
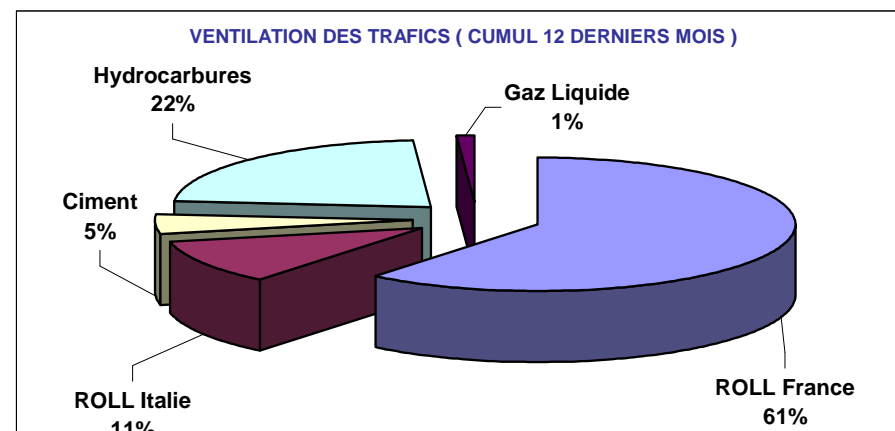
Direction régionale
de l'Environnement,
de l'Aménagement
et du Logement
CORSE

Décembre 2013

5%

180 051 Tonnes Net (Entrées + Sorties)

PORTS	Evolutions			
	Mensuelle		Cumul 12 mois	
AJACCIO	1%	↗	-3%	↘
BASTIA	4%	↗	-6%	↘
BONIFACIO	10%	↗	8%	↗
CALVI	N.S.	↗	-20%	↘
L'ILE ROUSSE	96%	↗	-8%	↘
PROPRIANO	37%	↗	-5%	↘
PORTO VECCHIO	-11%	↘	-14%	↘
TOTAL	5%	↗	-6%	↘



DIRECTION REGIONALE DE L'ENVIRONNEMENT DE L'AMENAGEMENT ET DU LOGEMENT DE LA CORSE

CS 10 006 20704 AJACCIO Cedex 9 TEL 04 95 51 79 47 FAX 04 95 51 79 89 Site Internet : www.ortc.info Email : ort.corse@wanadoo.fr

TRAFICS ROLL & SPECIALISES (Tonnages Nets)

Décembre 2013

Tonnage Net Transporté	France					Italie	TOTAL MENSUEL		CUMUL 12 MOIS		
	ROLL	CIMENT	HYDROC	GAZ	TOTAL	ROLL	TONNAGE	Evolution	TONNAGE	Evolution	
E N T R E S	AJACCIO	25 885	2 777	26 023	1 470	56 155	0	56 155	3%	672 075	-2%
	BASTIA	38 801	1 407	22 174	2 120	64 502	8 970	73 472	9%	988 963	-6%
	BONIFACIO	---	---	---	---	0	917	917	26%	15 101	24%
	CALVI	0	0	---	---	0	0	0	N.S.	324	-10%
	L'ILE ROUSSE	3 328	2 157	---	---	5 485	0	5 485	98%	60 663	-9%
	PROPRIANO	3 776	0	---	---	3 776	5 126	8 902	35%	120 723	-5%
	PORTO VECCHIO	4 421	3 386	---	---	7 807	0	7 807	-10%	108 947	-13%
TOTAL	76 211	9 727	48 197	3 590	137 725	15 013	152 738	8%	1 966 796	-5%	
Evolution	-3%	10%	35%	7%	9%	4%					

S O R T I E S	AJACCIO	2 901	---	---	---	2 901	0	2 901	-19%	48 822	-20%
	BASTIA	22 239	---	---	---	22 239	818	23 057	-10%	153 134	-3%
	BONIFACIO	---	---	---	---	---	170	170	-36%	1 630	-52%
	CALVI	0	---	---	---	0	0	0	N.S.	84	-43%
	L'ILE ROUSSE	78	---	---	---	78	0	78	22%	1 817	71%
	PROPRIANO	72	---	---	---	72	225	297	115%	4 725	1%
	PORTO VECCHIO	810	---	---	---	810	0	810	-21%	11 504	-21%
TOTAL	26 100	0	0	0	26 100	1 213	27 313	-11%	221 716	-9%	
Evolution	-12%	---	---	---	-12%	24%					

T O T A L	AJACCIO	28 786	2 777	26 023	1 470	59 056	0	59 056	1%	720 897	-3%
	BASTIA	61 040	1 407	22 174	2 120	86 741	9 788	96 529	4%	1 142 097	-6%
	BONIFACIO	---	---	---	---	0	1 087	1 087	10%	16 731	8%
	CALVI	0	0	---	---	0	0	0	N.S.	408	-20%
	L'ILE ROUSSE	3 406	2 157	---	---	5 563	0	5 563	96%	62 480	-8%
	PROPRIANO	3 848	0	---	---	3 848	5 351	9 199	37%	125 448	-5%
	PORTO VECCHIO	5 231	3 386	---	---	8 617	0	8 617	-11%	120 451	-14%
TOTAL	102 311	9 727	48 197	3 590	163 825	16 226	180 051	5%	2 188 512	-6%	
Evolution	-6%	10%	35%	7%	5%	5%					

France	163 825	5%
Italie	16 226	5%
TOTAL	180 051	5%

1 947 859	-6%
240 653	-1%
2 188 512	-6%

RECTIFICATIF NOVEMBRE 2013
CIMENT L'ILE ROUSSE
 Lire 904 tonnes au lieu de 1 523

TRAFICS SPECIALISES	ROLL	CORSICA FERRIES	32 192	3%
		LA MERIDIONALE	48 407	8%
		MOBY LINES	0	N.S.
		SAREMAR	1 087	10%
		S.N.C.M.	36 851	-21%
		TOTAL	118 537	-4%
TRAFICS SPECIALISES	CIMENT	SOMECA	9 727	10%
	HYDROC	FOUQUET	48 197	35%
	GAZ	SEA TERMINAL	3 590	7%

449 114	2%
592 638	-6%
12 146	14%
9 703	-3%
506 143	-11%
1 569 744	-5%
102 137	-16%
492 260	-4%
24 371	-6%

TRAFICS ROLL Français (Tonnages Nets)

Décembre 2013

CORSE - MARSEILLE

CORSE - NICE

Tonnage Net Transporté		Décembre	Evolut°	12 mois	Evolut°
E	AJACCIO	18 681	-14%	295 676	-4%
N	BASTIA	23 419	-2%	328 027	-15%
T	CALVI	0	N.S.	0	N.S.
R	L'ILE ROUSSE	3 324	20%	41 858	-11%
E	PROPRIANO	3 776	37%	62 505	0%
E	PORTO VECCHIO	4 421	-11%	74 199	-12%
S	TOTAL	53 621	-5%	802 265	-10%

Tonnage Net Transporté		Décembre	Evolut°	12 mois	Evolut°
E	AJACCIO	568	-67%	8 395	48%
N	BASTIA	1 139	-3%	22 342	-14%
T	CALVI	0	N.S.	280	-12%
R	L'ILE ROUSSE	4	100%	759	270%
E	PROPRIANO	0	0%	0	0%
E	PORTO VECCHIO	0	0%	0	0%
S	TOTAL	1 711	-41%	31 776	-1%

S	AJACCIO	2 548	-23%	44 098	-23%
O	BASTIA	19 404	-14%	127 187	-8%
R	CALVI	0	N.S.	0	N.S.
T	L'ILE ROUSSE	77	26%	741	-16%
I	PROPRIANO	72	620%	1 850	13%
E	PORTO VECCHIO	810	-21%	11 504	-21%
S	TOTAL	22 911	-15%	185 380	-13%

S	AJACCIO	0	N.S.	376	28%
O	BASTIA	1	-89%	1 935	301%
R	CALVI	0	N.S.	64	-10%
T	L'ILE ROUSSE	1	-67%	967	2202%
I	PROPRIANO	0	0%	0	0%
E	PORTO VECCHIO	0	0%	0	0%
S	TOTAL	2	-98%	3 342	276%

T	AJACCIO	21 229	-15%	339 774	-7%
O	BASTIA	42 823	-8%	455 214	-13%
T	CALVI	0	N.S.	0	N.S.
A	L'ILE ROUSSE	3 401	20%	42 599	-11%
L	PROPRIANO	3 848	39%	64 355	1%
	PORTO VECCHIO	5 231	-12%	85 703	-13%
	TOTAL	76 532	-8%	987 645	-10%

T	AJACCIO	568	-69%	8 771	47%
O	BASTIA	1 140	-4%	24 277	-8%
T	CALVI	0	N.S.	344	-11%
A	L'ILE ROUSSE	5	0%	1 726	599%
L	PROPRIANO	0	0%	0	0%
	PORTO VECCHIO	0	0%	0	0%
	TOTAL	1 713	-43%	35 118	6%

CIE	LA MERIDIONALE	43 056	2%	536 638	-5%
	S.N.C.M.	33 476	-18%	451 007	-16%
	CORSICA FERRIES	0	N.S.	0	N.S.
	TOTAL	76 532	-8%	987 645	-10%

CIE	LA MERIDIONALE	0	0%	0	0%
	S.N.C.M.	5	0%	307	216%
	CORSICA FERRIES	1 708	-43%	34 811	6%
	TOTAL	1 713	-43%	35 118	6%

TRAFICS ROLL Français (Tonnages Nets)

Décembre 2013

CORSE - TOULON

CORSE - TOTAL

Tonnage Net Transporté		Décembre	Evolut°	12 mois	Evolut°
E	AJACCIO	6 636	109%	79 886	13%
N	BASTIA	14 243	-14%	204 949	8%
T	CALVI	0	N.S.	0	N.S.
R	L'ILE ROUSSE	0	N.S.	440	-64%
E	PROPRIANO	0	0%	0	0%
E	PORTO VECCHIO	0	0%	0	0%
S	TOTAL	20 879	6%	285 275	9%

Tonnage Net Transporté		Décembre	Evolut°	12 mois	Evolut°
E	AJACCIO	25 885	-3%	383 957	0%
N	BASTIA	38 801	-7%	555 318	-8%
T	CALVI	0	N.S.	280	-12%
R	L'ILE ROUSSE	3 328	20%	43 057	-11%
E	PROPRIANO	3 776	37%	62 505	0%
E	PORTO VECCHIO	4 421	-11%	74 199	-12%
S	TOTAL	76 211	-3%	1 119 316	-5%

S	AJACCIO	353	85%	4 303	24%
O	BASTIA	2 834	22%	16 641	25%
R	CALVI	0	N.S.	0	N.S.
T	L'ILE ROUSSE	0	N.S.	109	-20%
I	PROPRIANO	0	0%	0	0%
E	PORTO VECCHIO	0	0%	0	0%
S	TOTAL	3 187	27%	21 053	25%

S	AJACCIO	2 901	-19%	48 777	-20%
O	BASTIA	22 239	-11%	145 763	-4%
R	CALVI	0	N.S.	64	-10%
T	L'ILE ROUSSE	78	22%	1 817	71%
I	PROPRIANO	72	620%	1 850	13%
E	PORTO VECCHIO	810	-21%	11 504	-21%
S	TOTAL	26 100	-12%	209 775	-9%

T	AJACCIO	6 989	108%	84 189	14%
O	BASTIA	17 077	-9%	221 590	9%
T	CALVI	0	N.S.	0	N.S.
A	L'ILE ROUSSE	0	N.S.	549	-60%
L	PROPRIANO	0	0%	0	0%
	PORTO VECCHIO	0	0%	0	0%
	TOTAL	24 066	9%	306 328	10%

T	AJACCIO	28 786	-5%	432 734	-3%
O	BASTIA	61 040	-8%	701 081	-7%
T	CALVI	0	N.S.	344	-11%
A	L'ILE ROUSSE	3 406	20%	44 874	-9%
L	PROPRIANO	3 848	39%	64 355	1%
	PORTO VECCHIO	5 231	-12%	85 703	-13%
	TOTAL	102 311	-6%	1 329 091	-6%

CIE	LA MERIDIONALE	0	0%	0	0%
	S.N.C.M.	3 370	-4%	49 681	122%
	CORSICA FERRIES	20 696	11%	256 647	0%
	MOBY LINES	0	N.S.	0	N.S.
	TOTAL	24 066	9%	306 328	10%

CIE	LA MERIDIONALE	43 056	2%	536 638	-5%
	S.N.C.M.	36 851	-17%	500 995	-10%
	CORSICA FERRIES	22 404	3%	291 458	1%
	MOBY LINES	0	N.S.	0	N.S.
	TOTAL	102 311	-6%	1 329 091	-6%

TRAFICS ROLL Italiens (Tonnages Nets)

Décembre 2013

CORSE - SAVONA

Tonnage Net Transporté		Décembre	Evolut°	12 mois	Evolut°
Entrées	BASTIA	1 965	-16%	37 191	11%
	CALVI	0	N.S.	44	0
	L'ILE ROUSSE	0	N.S.	0	N.S.
	TOTAL	1 965	-16%	37 235	11%
Sorties	BASTIA	611	71%	3 715	76%
	CALVI	0	N.S.	20	-1
	L'ILE ROUSSE	0	N.S.	0	N.S.
	TOTAL	611	71%	3 735	71%
Total	BASTIA	2 576	-5%	40 906	15%
	CALVI	0	N.S.	64	-47%
	L'ILE ROUSSE	0	N.S.	0	N.S.
	TOTAL	2 576	-5%	40 970	14%
dont	CORSICA FERRIES	2 576	-5%	40 970	14%

CORSE - SANTA TERESA

Tonnage Net Transporté		Décembre	Evolut°	12 mois	Evolut°
Entrées	BONIFACIO	917	26%	15 101	24%
	Sorties	170	-36%	1 630	-52%
Total		1 087	-9%	16 731	-28%
dont		MOBY LINES	0	N.S.	7 028
		SAREMAR	1 087	10%	9 703

CORSE - GENES

Tonnage Net Transporté		Décembre	Evolut°	12 mois	Evolut°
Entrées	BASTIA	0	N.S.	1 046	9409%
	Sorties	0	N.S.	399	4888%
Total		0	N.S.	1 445	7505%
dont		MOBY LINES	0	N.S.	1 445

CORSE - TOTAL

Tonnage Net Transporté		Décembre	Evolut°	12 mois	Evolut°
E N T R E E S	AJACCIO	0	N.S.	10	-99%
	BASTIA	8 970	-2%	155 339	2%
	BONIFACIO	917	26%	15 101	24%
	CALVI	0	N.S.	44	-2%
	L'ILE ROUSSE	0	N.S.	0	N.S.
	PROPRIANO	5 126	33%	58 218	-11%
TOTAL		15 013	4%	228 712	-1%

CORSE - LIVOURNE

Tonnage Net Transporté		Décembre	Evolut°	12 mois	Evolut°
Entrées	BASTIA	7 005	3%	117 102	-1%
	Sorties	207	-8%	3 257	-16%
Total		7 212	3%	120 359	-1%
dont		CORSICA FERRIES	7 212	3%	116 686
		MOBY LINES	0	N.S.	3 673

S O R T I E S	AJACCIO	0	N.S.	45	N.S.
	BASTIA	818	40%	7 371	23%
	BONIFACIO	170	-36%	1 630	-52%
	CALVI	0	N.S.	20	-74%
	L'ILE ROUSSE	0	N.S.	0	N.S.
	PROPRIANO	225	76%	2 875	-6%
TOTAL		1 213	24%	11 941	-5%

CORSE - PORTO TORRES

Tonnage Net Transporté		Décembre	Evolut°	12 mois	Evolut°
Entrées	AJACCIO	0	N.S.	10	-99%
	PROPRIANO	5 126	33%	58 218	-11%
	TOTAL	5 126	33%	58 228	-110%
Sorties	AJACCIO	0	N.S.	45	N.S.
	PROPRIANO	225	76%	2 875	-6%
	TOTAL	225	76%	2 920	-6%
Total	AJACCIO	0	-95%	55	-95%
	PROPRIANO	5 351	35%	61 093	-13%
	TOTAL	5 351	11%	61 148	-13%
dont		MERIDIONALE	5 351	117%	56 000
		S.N.C.M.	0	N.S.	5 148

T O T A L	AJACCIO	0	N.S.	55	-95%
	BASTIA	9 788	1%	162 710	3%
	BONIFACIO	1 087	10%	16 731	8%
	CALVI	0	N.S.	64	-47%
	L'ILE ROUSSE	0	N.S.	0	N.S.
PROPRIANO	5 351	35%	61 093	N.S.	
TOTAL		16 226	5%	240 653	-1%

CIE	MERIDIONALE	5 351	117%	56 000	-10%
	S.N.C.M.	0	N.S.	5 148	-32%
	CORSICA FERRIES	9 788	1%	157 656	3%
	MOBY LINES	0	N.S.	12 146	14%
	SAREMAR	1 087	10%	9 703	-3%
TOTAL		16 226	5%	240 653	-1%