



CORSE TRANSPORTS "MARCHANDISES" Longueur Roll (Trafic National)

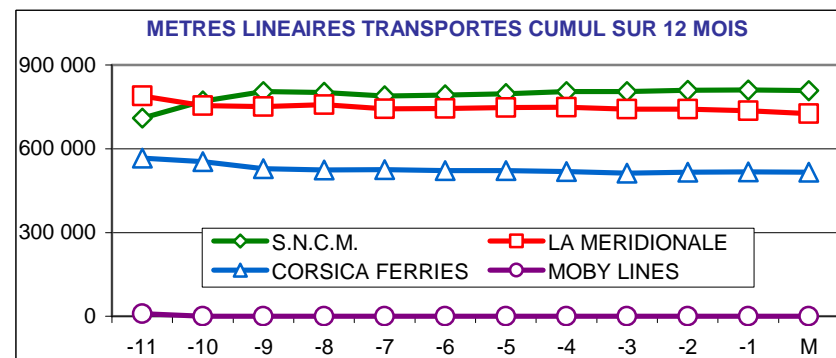
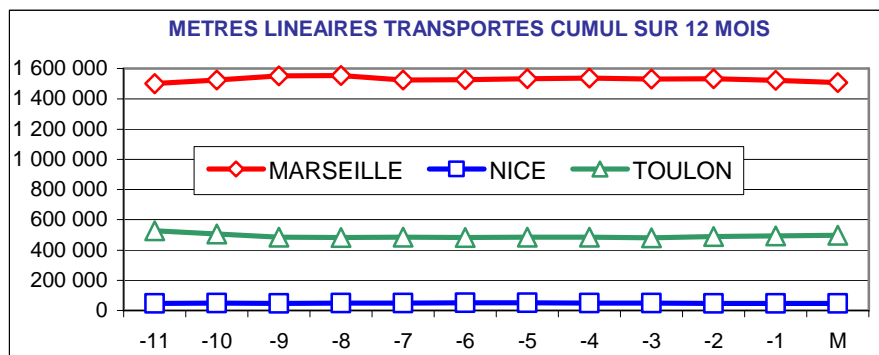
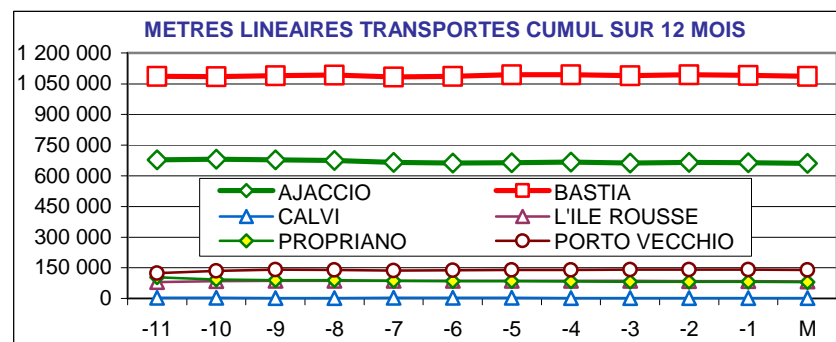


Décembre 2012

-9%

133 283 Mètres Linéaires transportés (Entrée + Sortie)

PORTS	Evolutions	
	Mensuelle	Cumul 12 mois
AJACCIO	-8% ↓	-2% ↓
BASTIA	-6% ↓	1% ↑
CALVI	N.S. ↑	-48% ↓
L'ILE ROUSSE	-28% ↓	5% ↑
PROPRIANO	-34% ↓	-23% ↓
PORTO VECCHIO	-15% ↓	10% ↑
MARSEILLE	-15% ↓	2% ↑
NICE	-33% ↓	0% ↓
TOULON	13% ↑	-7% ↓
TOTAL	-9% ↓	-1% ↓



DIRECTION REGIONALE DE L'ENVIRONNEMENT DE L'AMENAGEMENT ET DU LOGEMENT DE LA CORSE

CS 10 006 20704 AJACCIO Cedex 9 TEL 04 95 51 79 47 FAX 04 95 51 79 89 Site Internet : www.ortc.info Email : ort.corse@wanadoo.fr

TRAFICS ROLL Français (Mètres linéaires)

Décembre 2012

CORSE - MARSEILLE

CORSE - NICE

Longueur Transportée		Décembre	Evolut°	12 mois	Evolut°
E	AJACCIO	17 130	-7%	256 296	2%
N	BASTIA	20 466	-20%	346 436	3%
T	CALVI	0	N.S.	0	N.S.
R	L'ILE ROUSSE	2 251	-29%	43 418	1%
E	PROPRIANO	2 062	-23%	44 142	-23%
E	PORTO VECCHIO	3 602	-15%	70 448	10%
S	TOTAL	45 511	-16%	760 740	1%

Longueur Transportée		Décembre	Evolut°	12 mois	Evolut°
E	AJACCIO	131	46%	1 711	44%
N	BASTIA	1 127	-34%	26 202	4%
T	CALVI	0	N.S.	885	-33%
R	L'ILE ROUSSE	0	0%	0	0%
E	PROPRIANO	0	0%	0	0%
E	PORTO VECCHIO	0	0%	0	0%
S	TOTAL	1 258	-30%	28 798	4%

S	AJACCIO	17 446	-15%	252 158	-1%
O	BASTIA	25 703	-7%	351 928	5%
R	CALVI	0	N.S.	0	N.S.
T	L'ILE ROUSSE	1 675	-28%	36 415	6%
I	PROPRIANO	1 372	-45%	35 342	-24%
E	PORTO VECCHIO	3 452	-14%	69 129	11%
S	TOTAL	49 648	-13%	744 972	2%

S	AJACCIO	99	43%	1 541	-20%
O	BASTIA	697	-42%	14 800	-3%
R	CALVI	0	N.S.	1 007	-17%
T	L'ILE ROUSSE	0	0%	0	0%
I	PROPRIANO	0	0%	0	0%
E	PORTO VECCHIO	0	0%	0	0%
S	TOTAL	796	-38%	17 348	-6%

T	AJACCIO	34 576	-11%	508 454	1%
T	BASTIA	46 169	-13%	698 364	4%
O	CALVI	0	N.S.	0	N.S.
T	L'ILE ROUSSE	3 926	-28%	79 833	3%
A	PROPRIANO	3 434	-34%	79 484	-23%
L	PORTO VECCHIO	7 054	-15%	139 577	10%
	TOTAL	95 159	-15%	1 505 712	2%

T	AJACCIO	230	45%	3 252	4%
T	BASTIA	1 824	-37%	41 002	1%
O	CALVI	0	N.S.	1 892	-25%
T	L'ILE ROUSSE	0	0%	0	0%
A	PROPRIANO	0	0%	0	0%
L	PORTO VECCHIO	0	0%	0	0%
	TOTAL	2 054	-33%	46 146	0%

CIE	LA MERIDIONALE	45 405	-19%	726 367	-7%
	S.N.C.M.	49 754	-10%	779 345	12%
	CORSICA FERRIES	0	N.S.	0	N.S.
	TOTAL	95 159	-15%	1 505 712	2%

CIE	LA MERIDIONALE	0	0%	0	0%
	S.N.C.M.	0	0%	0	0%
	CORSICA FERRIES	2 054	-33%	46 146	0%
	TOTAL	2 054	-33%	46 146	0%

TRAFICS ROLL Français (Mètres linéaires)

Décembre 2012

CORSE - TOULON

CORSE - TOTAL

	Longueur Transportée	Décembre	Evolut°	12 mois	Evolut°
E	AJACCIO	4 626	15%	79 460	-10%
N	BASTIA	15 288	22%	180 523	-3%
T	CALVI	0	N.S.	0	N.S.
R	L'ILE ROUSSE	0	N.S.	1 910	61%
E	PROPRIANO	0	0%	0	0%
E	PORTO VECCHIO	0	0%	0	0%
S	TOTAL	19 914	20%	261 893	-6%

	Longueur Transportée	Décembre	Evolut°	12 mois	Evolut°
E	AJACCIO	21 887	-3%	337 467	-1%
N	BASTIA	36 881	-7%	553 161	1%
T	CALVI	0	N.S.	885	-62%
R	L'ILE ROUSSE	2 251	-29%	45 328	2%
E	PROPRIANO	2 062	-23%	44 142	-23%
E	PORTO VECCHIO	3 602	-15%	70 448	10%
S	TOTAL	66 683	-8%	1 051 431	-1%

	Longueur Transportée	Décembre	Evolut°	12 mois	Evolut°
S	AJACCIO	4 280	5%	69 072	-13%
O	BASTIA	11 876	4%	165 948	-8%
R	CALVI	0	N.S.	0	N.S.
T	L'ILE ROUSSE	0	N.S.	1 954	46%
I	PROPRIANO	0	0%	0	0%
E	PORTO VECCHIO	0	0%	0	0%
S	TOTAL	16 156	5%	236 974	-9%


	Longueur Transportée	Décembre	Evolut°	12 mois	Evolut°
S	AJACCIO	21 825	-12%	322 771	-4%
O	BASTIA	38 276	-5%	532 676	1%
R	CALVI	0	N.S.	1 007	-23%
T	L'ILE ROUSSE	1 675	-28%	38 369	8%
I	PROPRIANO	1 372	-45%	35 342	-24%
E	PORTO VECCHIO	3 452	-14%	69 129	11%
S	TOTAL	66 600	-10%	999 294	-1%

	Longueur Transportée	Décembre	Evolut°	12 mois	Evolut°
T	AJACCIO	8 906	10%	148 532	-11%
O	BASTIA	27 164	14%	346 471	-5%
T	CALVI	0	N.S.	0	N.S.
A	L'ILE ROUSSE	0	N.S.	3 864	53%
L	PROPRIANO	0	0%	0	0%
	PORTO VECCHIO	0	0%	0	0%
	TOTAL	36 070	13%	498 867	-7%

	Longueur Transportée	Décembre	Evolut°	12 mois	Evolut°
T	AJACCIO	43 712	-8%	660 238	-2%
O	BASTIA	75 157	-6%	1 085 837	1%
T	CALVI	0	N.S.	1 892	-48%
A	L'ILE ROUSSE	3 926	-28%	83 697	5%
L	PROPRIANO	3 434	-34%	79 484	-23%
	PORTO VECCHIO	7 054	-15%	139 577	10%
	TOTAL	133 283	-9%	2 050 725	-1%

	Longueur Transportée	Décembre	Evolut°	12 mois	Evolut°
CIE	LA MERIDIONALE	0	0%	0	0%
	S.N.C.M.	4 169	N.S.	29 094	N.S.
	CORSICA FERRIES	31 901	0%	469 773	-10%
	MOBY LINES	0	N.S.	0	N.S.
	TOTAL	36 070	13%	498 867	-7%

	Longueur Transportée	Décembre	Evolut°	12 mois	Evolut°
CIE	LA MERIDIONALE	45 405	-19%	726 367	-7%
	S.N.C.M.	53 923	-3%	808 439	16%
	CORSICA FERRIES	33 955	-3%	515 919	-9%
	MOBY LINES	0	N.S.	0	N.S.
	TOTAL	133 283	-9%	2 050 725	-1%



OBSERVATOIRE REGIONAL
DES TRANSPORTS
DE LA CORSE

CORSE TRANSPORTS "MARCHANDISES"

Tonnages Nets Roll & Spécialisé
Trafics Français et Italiens



Direction régionale
de l'Environnement,
de l'Aménagement
et du Logement

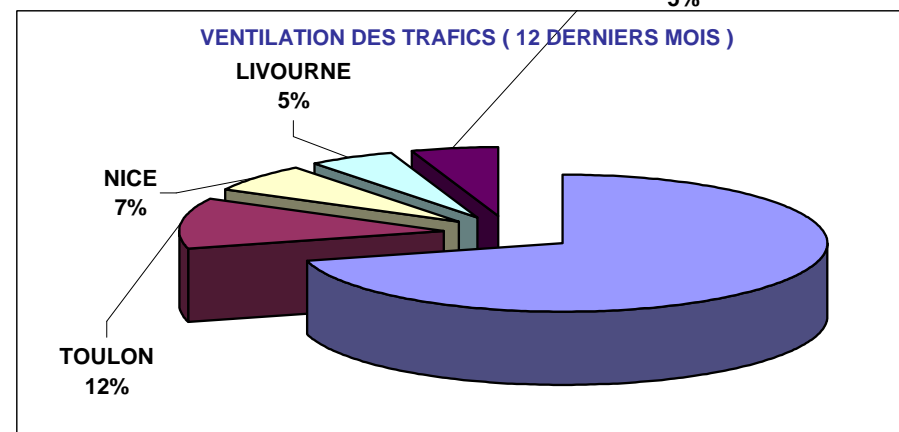
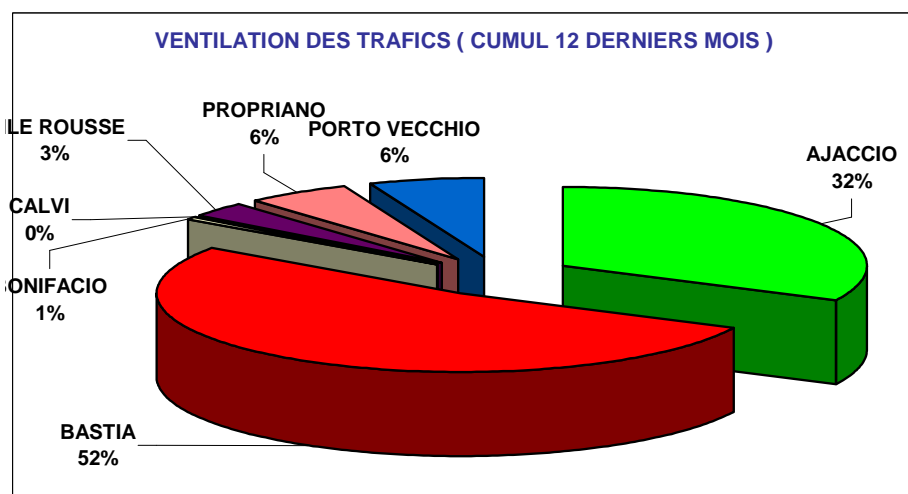
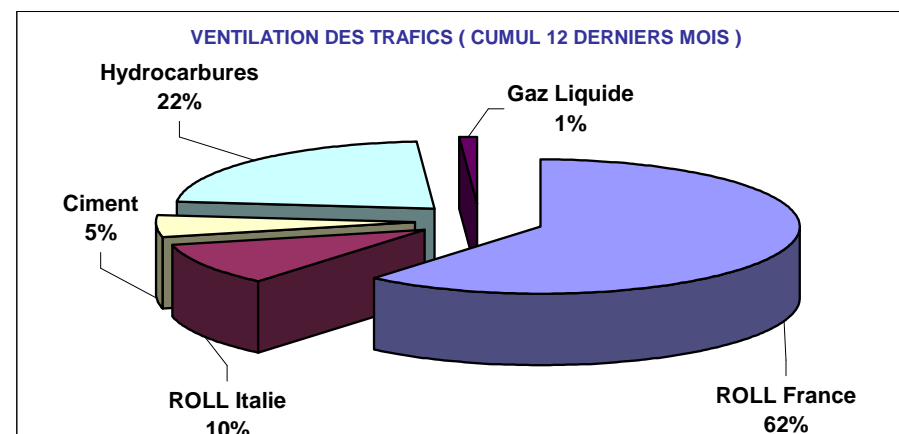
CORSE

Décembre 2012

-6%

171 543 Tonnes Net (Entrées + Sorties)

PORTS	Evolutions			
	Mensuelle		Cumul 12 mois	
AJACCIO	5%	↗	-7%	↘
BASTIA	-14%	↘	-3%	↘
BONIFACIO	-7%	↘	-19%	↘
CALVI	N.S.	↗	-81%	↘
L'ILE ROUSSE	N.S.	↗	-8%	↘
PROPRIANO	-18%	↘	6%	↗
PORTO VECCHIO	-4%	↘	8%	↗
TOTAL	-6%	↘	-4%	↘



DIRECTION REGIONALE DE L'ENVIRONNEMENT DE L'AMENAGEMENT ET DU LOGEMENT DE LA CORSE

CS 10 006 20704 AJACCIO Cedex 9 TEL 04 95 51 79 47 FAX 04 95 51 79 89 Site Internet : www.ortc.info Email : ort.corse@wanadoo.fr

TRAFICS ROLL & SPECIALISES (Tonnages Nets)

Décembre 2012

Tonnage Net Transporté		France					Italie	TOTAL MENSUEL		CUMUL 12 MOIS	
		ROLL	CIMENT	HYDROC	GAZ	TOTAL	ROLL	TONNAGE	Evolution	TONNAGE	Evolution
E N T R E S	AJACCIO	26 623	2 516	23 320	1 549	54 008	761	54 769	12%	684 948	-6%
	BASTIA	41 670	2 551	12 268	1 820	58 309	9 124	67 433	-21%	1 057 506	-4%
	BONIFACIO	---	---	---	---	0	725	725	-11%	12 140	-23%
	CALVI	0	0	---	---	0	0	0	N.S.	362	-84%
	L'ILE ROUSSE	2 774	0	---	---	2 774	0	2 774	N.S.	66 857	-5%
	PROPRIANO	2 759	0	---	---	2 759	3 842	6 601	-18%	127 611	6%
	PORTO VECCHIO	4 943	3 744	---	---	8 687	0	8 687	-4%	124 882	8%
	TOTAL	78 769	8 811	35 588	3 369	126 537	14 452	140 989	-7%	2 074 306	-4%
Evolution	-5%	-3%	-13%	0%	-7%	-8%					

S O R T I E S	AJACCIO	3 576	---	---	---	3 576	0	3 576	-48%	60 875	-14%
	BASTIA	24 906	---	---	---	24 906	584	25 490	13%	158 439	5%
	BONIFACIO	---	---	---	---	---	265	265	8%	3 423	-2%
	CALVI	0	---	---	---	0	0	0	N.S.	147	-54%
	L'ILE ROUSSE	64	---	---	---	64	0	64	N.S.	1 065	-65%
	PROPRIANO	10	---	---	---	10	128	138	-5%	4 696	-5%
	PORTO VECCHIO	1 021	---	---	---	1 021	0	1 021	-6%	14 505	10%
	TOTAL	29 577	0	0	0	29 577	977	30 554	-1%	243 150	-2%
Evolution	-2%	---	---	---	-2%	36%					

T O T A L	AJACCIO	30 199	2 516	23 320	1 549	57 584	761	58 345	5%	745 823	-7%
	BASTIA	66 576	2 551	12 268	1 820	83 215	9 708	92 923	-14%	1 215 945	-3%
	BONIFACIO	---	---	---	---	0	990	990	-7%	15 563	-19%
	CALVI	0	0	---	---	0	0	0	N.S.	509	-81%
	L'ILE ROUSSE	2 838	0	---	---	2 838	0	2 838	N.S.	67 922	-8%
	PROPRIANO	2 769	0	---	---	2 769	3 970	6 739	-18%	132 307	6%
	PORTO VECCHIO	5 964	3 744	---	---	9 708	0	9 708	-4%	139 387	8%
	TOTAL	108 346	8 811	35 588	3 369	156 114	15 429	171 543	-6%	2 317 456	-4%
Evolution	-4%	-3%	-13%	0%	-6%	-6%					

France	156 114	-6%	2 074 514	-5%
Italie	15 429	-6%	242 942	6%
TOTAL	171 543	-6%	2 317 456	-4%

TRAFICS	ROLL	CORSICA FERRIES	31 362	-3%	441 548	-6%
		LA MERIDIONALE	44 646	-15%	627 747	-3%
		MOBY LINES	0	N.S.	10 669	-78%
		SAREMAR	990	-7%	9 984	-14%
		S.N.C.M.	46 777	6%	566 892	10%
		TOTAL	123 775	-4%	1 656 840	-2%
TRAFICS SPECIALISES	CIMENT	SOMECA	8 811	-3%	121 833	-7%
	HYDROC	FOUQUET	35 588	-13%	512 840	-7%
	GAZ	SEA TERMINAL	3 369	0%	25 943	-10%

TRAFICS ROLL Français (Tonnages Nets)

Décembre 2012

CORSE - MARSEILLE

CORSE - NICE

Tonnage Net Transporté		Décembre	Evolut°	12 mois	Evolut°
E	AJACCIO	21 721	-8%	308 978	-1%
N	BASTIA	24 006	-19%	387 349	0%
T	CALVI	0	N.S.	0	N.S.
R	L'ILE ROUSSE	2 772	N.S.	47 005	-8%
E	PROPRIANO	2 759	-31%	62 251	-22%
E	PORTO VECCHIO	4 943	-19%	84 158	3%
S	TOTAL	56 201	-11%	889 741	-2%

Tonnage Net Transporté		Décembre	Evolut°	12 mois	Evolut°
E	AJACCIO	1 728	207%	5 655	-48%
N	BASTIA	1 173	-43%	25 924	1%
T	CALVI	0	N.S.	317	-86%
R	L'ILE ROUSSE	2	N.S.	205	-65%
E	PROPRIANO	0	0%	0	0%
E	PORTO VECCHIO	0	0%	0	0%
S	TOTAL	2 903	10%	32 101	-19%

S	AJACCIO	3 303	-51%	57 102	-14%
O	BASTIA	22 573	10%	138 685	13%
R	CALVI	0	N.S.	0	N.S.
T	L'ILE ROUSSE	61	N.S.	887	-68%
I	PROPRIANO	10	-93%	1 636	-43%
E	PORTO VECCHIO	1 021	-6%	14 505	10%
S	TOTAL	26 968	-5%	212 815	2%

S	AJACCIO	82	N.S.	293	-52%
O	BASTIA	9	-74%	482	-69%
R	CALVI	0	N.S.	71	-78%
T	L'ILE ROUSSE	3	N.S.	42	62%
I	PROPRIANO	0	0%	0	0%
E	PORTO VECCHIO	0	0%	0	0%
S	TOTAL	94	169%	888	-64%

T	AJACCIO	25 024	-17%	366 080	-3%
O	BASTIA	46 579	-7%	526 034	3%
C	CALVI	0	N.S.	0	N.S.
T	L'ILE ROUSSE	2 833	N.S.	47 892	-12%
A	PROPRIANO	2 769	-33%	63 887	-22%
L	PORTO VECCHIO	5 964	-17%	98 663	4%
	TOTAL	83 169	-9%	1 102 556	-1%

T	AJACCIO	1 810	221%	5 948	-48%
O	BASTIA	1 182	-44%	26 406	-3%
C	CALVI	0	N.S.	388	-85%
T	L'ILE ROUSSE	5	N.S.	247	-59%
A	PROPRIANO	0	0%	0	0%
L	PORTO VECCHIO	0	0%	0	0%
	TOTAL	2 997	12%	32 989	-21%

CIE	LA MERIDIONALE	42 175	-12%	565 681	-7%
	S.N.C.M.	40 994	-6%	536 875	5%
	CORSICA FERRIES	0	N.S.	0	N.S.
	TOTAL	83 169	-9%	1 102 556	-1%

CIE	LA MERIDIONALE	0	0%	0	0%
	S.N.C.M.	5	N.S.	97	-68%
	CORSICA FERRIES	2 992	12%	32 893	-21%
	TOTAL	2 997	12%	32 990	-21%

TRAFICS ROLL Français (Tonnages Nets)

Décembre 2012

CORSE - TOULON

CORSE - TOTAL

Tonnage Net Transporté		Décembre	Evolut°	12 mois	Evolut°
E	AJACCIO	3 174	-15%	70 525	-18%
N	BASTIA	16 491	24%	189 705	-5%
T	CALVI	0	N.S.	0	N.S.
R	L'ILE ROUSSE	0	N.S.	1 222	24%
E	PROPRIANO	0	0%	0	0%
E	PORTO VECCHIO	0	0%	0	0%
S	TOTAL	19 665	15%	261 452	-9%

Tonnage Net Transporté		Décembre	Evolut°	12 mois	Evolut°
E	AJACCIO	26 623	-4%	385 158	-6%
N	BASTIA	41 670	-7%	602 978	-2%
T	CALVI	0	N.S.	317	-86%
R	L'ILE ROUSSE	2 774	N.S.	48 432	-8%
E	PROPRIANO	2 759	-31%	62 251	-22%
E	PORTO VECCHIO	4 943	-19%	84 158	3%
S	TOTAL	78 769	-5%	1 183 294	-4%

S	AJACCIO	191	-5%	3 480	5%
O	BASTIA	2 324	47%	13 284	-20%
R	CALVI	0	N.S.	0	N.S.
T	L'ILE ROUSSE	0	N.S.	136	-49%
I	PROPRIANO	0	0%	0	0%
E	PORTO VECCHIO	0	0%	0	0%
S	TOTAL	2 515	41%	16 900	-17%

S	AJACCIO	3 576	-48%	60 875	-14%
O	BASTIA	24 906	13%	152 451	8%
R	CALVI	0	N.S.	71	-78%
T	L'ILE ROUSSE	64	N.S.	1 065	-65%
I	PROPRIANO	10	-93%	1 636	-43%
E	PORTO VECCHIO	1 021	-6%	14 505	10%
S	TOTAL	29 577	-2%	230 603	0%

T	AJACCIO	3 365	-14%	74 005	-17%
O	BASTIA	18 815	26%	202 989	-6%
T	CALVI	0	N.S.	0	N.S.
A	L'ILE ROUSSE	0	N.S.	1 358	9%
L	PROPRIANO	0	0%	0	0%
	PORTO VECCHIO	0	0%	0	0%
	TOTAL	22 180	18%	278 352	-9%

T	AJACCIO	30 199	-13%	446 033	-7%
O	BASTIA	66 576	-1%	755 429	0%
T	CALVI	0	N.S.	388	-85%
A	L'ILE ROUSSE	2 838	N.S.	49 497	-12%
L	PROPRIANO	2 769	-33%	63 887	-22%
	PORTO VECCHIO	5 964	-17%	98 663	4%
	TOTAL	108 346	-4%	1 413 897	-4%

CIE	LA MERIDIONALE	0	0%	0	0%
	S.N.C.M.	3 518	N.S.	22 375	N.S.
	CORSICA FERRIES	18 662	-1%	255 977	-17%
	MOBY LINES	0	N.S.	0	N.S.
	TOTAL	22 180	18%	278 352	-9%

CIE	LA MERIDIONALE	42 175	-12%	565 681	-7%
	S.N.C.M.	44 517	2%	559 347	10%
	CORSICA FERRIES	21 654	1%	288 870	-14%
	MOBY LINES	0	N.S.	0	N.S.
	TOTAL	108 346	-4%	1 413 898	-4%

TRAFICS ROLL Italiens (Tonnages Nets)

Décembre 2012

CORSE - SAVONA

Tonnage Net Transporté		Décembre	Evolut°	12 mois	Evolut°
Entrées	BASTIA	2 352	51%	33 607	96%
	CALVI	0	N.S.	45	N.S.
	L'ILE ROUSSE	0	N.S.	0	N.S.
	TOTAL	2 352	51%	33 652	97%
Sorties	BASTIA	358	365%	2 113	88%
	CALVI	0	N.S.	76	N.S.
	L'ILE ROUSSE	0	N.S.	0	N.S.
	TOTAL	358	365%	2 189	95%
Total	BASTIA	2 710	65%	35 720	96%
	CALVI	0	N.S.	121	N.S.
	L'ILE ROUSSE	0	N.S.	0	N.S.
	TOTAL	2 710	65%	35 841	96%
dont	CORSICA FERRIES	2 710	65%	35 841	96%

CORSE - SANTA TERESA

Tonnage Net Transporté		Décembre	Evolut°	12 mois	Evolut°
Entrées	BONIFACIO	725	-11%	12 140	-23%
	Sorties	265	8%	3 423	-2%
Total	TOTAL	990	-3%	15 563	-25%
dont	MOBY LINES	0	N.S.	5 579	-27%
	SAREMAR	990	-7%	9 984	-14%

CORSE - GENES

Tonnage Net Transporté		Décembre	Evolut°	12 mois	Evolut°
Entrées	BASTIA	0	N.S.	11	-98%
	Sorties	0	N.S.	8	-94%
Total	TOTAL	0	N.S.	19	-98%
dont	MOBY LINES	0	N.S.	19	-98%

CORSE - TOTAL

Tonnage Net Transporté		Décembre	Evolut°	12 mois	Evolut°
E	AJACCIO	761	23%	1 191	93%
N	BASTIA	9 124	-11%	151 660	-2%
T	BONIFACIO	725	-11%	12 140	-23%
R	CALVI	0	N.S.	45	N.S.
E	L'ILE ROUSSE	0	N.S.	0	N.S.
E	PROPRIANO	3 842	-5%	65 360	60%
S	TOTAL	14 452	-8%	230 396	9%

CORSE - LIVOURNE

Tonnage Net Transporté		Décembre	Evolut°	12 mois	Evolut°
Entrées	BASTIA	6 772	-22%	118 042	-14%
	Sorties	226	-43%	3 866	-61%
Total	TOTAL	6 998	-23%	121 908	-17%
dont	CORSICA FERRIES	6 998	-23%	116 837	1%
	MOBY LINES	0	N.S.	5 071	-83%

S	AJACCIO	0	N.S.	0	N.S.
O	BASTIA	584	24%	5 987	-46%
R	BONIFACIO	265	8%	3 423	-2%
T	CALVI	0	N.S.	76	N.S.
I	L'ILE ROUSSE	0	N.S.	0	N.S.
E	PROPRIANO	128	N.S.	3 060	45%
S	TOTAL	977	36%	12 546	-25%

CORSE - PORTO TORRES

Tonnage Net Transporté		Décembre	Evolut°	12 mois	Evolut°
Entrées	AJACCIO	761	23%	1 191	93%
	PROPRIANO	3 842	-5%	65 360	60%
	TOTAL	4 603	18%	66 551	153%
Sorties	AJACCIO	0	N.S.	0	N.S.
	PROPRIANO	128	N.S.	3 060	45%
	TOTAL	128	0%	3 060	45%
Total	AJACCIO	761	93%	1 191	93%
	PROPRIANO	3 970	-2%	68 420	60%
	TOTAL	4 731	-1%	69 611	60%
dont	MERIDIONALE	2 471	-43%	62 066	64%
	S.N.C.M.	2 260	624%	7 545	28%

T	AJACCIO	761	23%	1 191	93%
O	BASTIA	9 708	-9%	157 647	-5%
T	BONIFACIO	990	-7%	15 563	-19%
A	CALVI	0	N.S.	121	N.S.
L	L'ILE ROUSSE	0	N.S.	0	N.S.
	PROPRIANO	3 970	-2%	68 420	N.S.
	TOTAL	15 429	-6%	242 942	6%

CIE	MERIDIONALE	2 471	-43%	62 066	64%
	S.N.C.M.	2 260	624%	7 545	28%
	CORSICA FERRIES	9 708	-9%	152 678	14%
	MOBY LINES	0	N.S.	10 669	-72%
	SAREMAR	990	-7%	9 984	-14%
	TOTAL	15 429	-6%	242 942	6%