

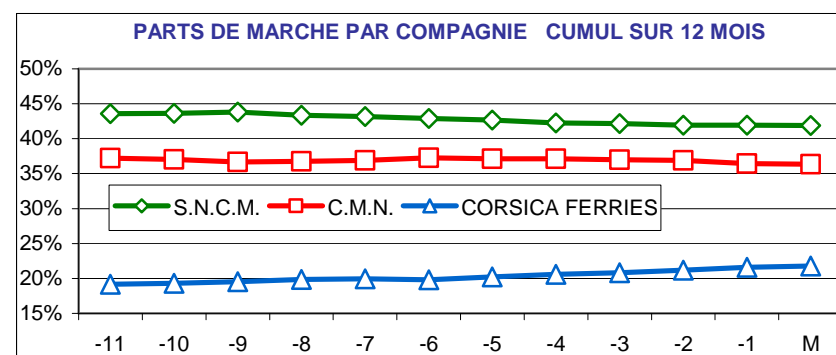
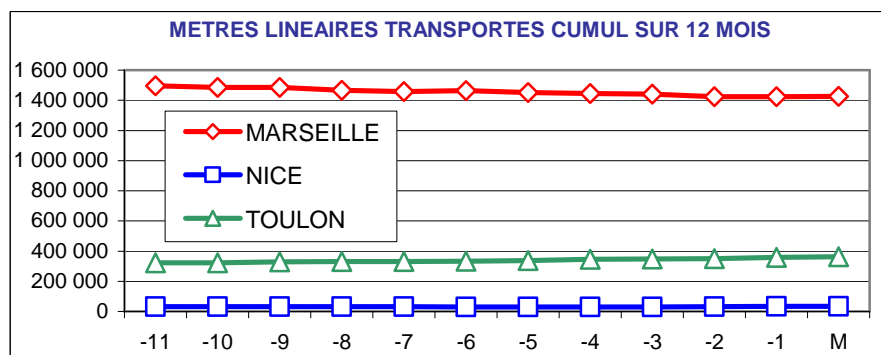
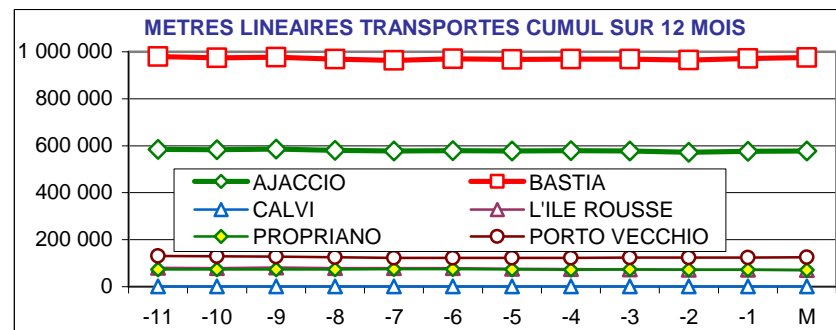
CORSE TRANSPORTS "MARCHANDISES"

Décembre 2009

4,1%

132 390 Mètres Linéaires transportés (Entrée + Sortie)

PORTS	Evolutions	
	Mensuelle	Cumul 12 mois
AJACCIO	3% ↗	-2% ↘
BASTIA	6% ↗	-1% ↘
CALVI	N.S. ↗	-15% ↘
L'ILE ROUSSE	-18% ↘	-11% ↘
PROPRIANO	-7% ↘	-5% ↘
PORTO VECCHIO	13% ↗	-5% ↘
MARSEILLE	1% ↗	-6% ↘
NICE	135% ↗	6% ↗
TOULON	13% ↗	14% ↗
TOTAL	4% ↗	-2% ↘



DIRECTION REGIONALE DE L'ENVIRONNEMENT DE L'AMENAGEMENT ET DU LOGEMENT DE LA CORSE

BP 334 20180 AJACCIO Cedex TEL 04 95 51 79 47 FAX 04 95 51 79 89 Site Internet : www.ortc.info Email : ort.corse@wanadoo.fr

TRAFICS ROLL Français (Mètres linéaires)

Décembre 2009

CORSE - MARSEILLE

CORSE - NICE

	Longueur Transportée	Décembre	Evolut°	12 mois	Evolut°
E	AJACCIO	17 569	-5%	247 046	-9%
N	BASTIA	24 045	10%	335 514	-3%
T	CALVI	0	N.S.	0	N.S.
R	L'ILE ROUSSE	2 019	-31%	36 993	-7%
E	PROPRIANO	2 360	-15%	39 379	-7%
E	PORTO VECCHIO	4 291	14%	66 693	-4%
S	TOTAL	50 284	1%	725 625	-5%

	Longueur Transportée	Décembre	Evolut°	12 mois	Evolut°
E	AJACCIO	81	62%	3 210	15%
N	BASTIA	1 171	259%	17 467	-1%
T	CALVI	6	N.S.	827	-7%
R	L'ILE ROUSSE	0	0%	0	0%
E	PROPRIANO	0	0%	0	0%
E	PORTO VECCHIO	0	0%	0	0%
S	TOTAL	1 258	235%	21 504	1%

S	AJACCIO	17 113	-9%	240 016	-10%
O	BASTIA	26 679	5%	336 825	-4%
R	CALVI	0	N.S.	0	N.S.
T	L'ILE ROUSSE	2 044	0%	32 680	-10%
I	PROPRIANO	2 070	3%	31 862	-2%
E	PORTO VECCHIO	3 687	13%	58 551	-6%
S	TOTAL	51 593	0%	699 934	-6%

S	AJACCIO	67	-51%	2 666	103%
O	BASTIA	726	98%	10 014	6%
R	CALVI	16	N.S.	623	-23%
T	L'ILE ROUSSE	0	0%	0	0%
I	PROPRIANO	0	0%	0	0%
E	PORTO VECCHIO	0	0%	0	0%
S	TOTAL	809	61%	13 303	15%

T	AJACCIO	34 682	-7%	487 062	-9%
O	BASTIA	50 724	8%	672 339	-3%
T	CALVI	0	N.S.	0	N.S.
A	L'ILE ROUSSE	4 063	-18%	69 673	-8%
L	PROPRIANO	4 430	-7%	71 241	-5%
	PORTO VECCHIO	7 978	13%	125 244	-5%
	TOTAL	101 877	1%	1 425 559	-6%

T	AJACCIO	148	-21%	5 876	43%
O	BASTIA	1 897	174%	27 481	2%
T	CALVI	22	N.S.	1 450	-15%
A	L'ILE ROUSSE	0	0%	0	0%
L	PROPRIANO	0	0%	0	0%
	PORTO VECCHIO	0	0%	0	0%
	TOTAL	2 067	135%	34 807	6%

CIE	C.M.N.	47 970	-1%	662 235	-6%
	S.N.C.M.	53 907	2%	763 324	-6%
	CORSICA FERRIES	0	N.S.	0	N.S.
	TOTAL	101 877	1%	1 425 559	-6%

CIE	C.M.N.	0	0%	0	0%
	S.N.C.M.	0	0%	0	0%
	CORSICA FERRIES	2 067	135%	34 807	6%
	TOTAL	2 067	135%	34 807	6%

TRAFICS ROLL Français (Mètres linéaires)

Décembre 2009

CORSE - TOULON

CORSE - TOTAL

Longueur Transportée		Décembre	Evolut°	12 mois	Evolut°
E	AJACCIO	3 698	64%	43 035	57%
N	BASTIA	11 166	-5%	142 396	4%
T	CALVI	18	N.S.	48	-6%
R	L'ILE ROUSSE	12	N.S.	688	-72%
E	PROPRIANO	0	0%	0	0%
E	PORTO VECCHIO	0	0%	0	0%
S	TOTAL	14 894	6%	186 167	12%

Longueur Transportée		Décembre	Evolut°	12 mois	Evolut°
E	AJACCIO	21 348	3%	293 291	-2%
N	BASTIA	36 382	7%	495 377	-1%
T	CALVI	24	N.S.	875	-7%
R	L'ILE ROUSSE	2 031	-31%	37 681	-11%
E	PROPRIANO	2 360	-15%	39 379	-7%
E	PORTO VECCHIO	4 291	14%	66 693	-4%
S	TOTAL	66 436	4%	933 296	-2%

S	AJACCIO	3 641	197%	41 611	111%
O	BASTIA	9 903	0%	133 193	3%
R	CALVI	8	N.S.	8	-53%
T	L'ILE ROUSSE	0	N.S.	1 039	-49%
I	PROPRIANO	0	0%	0	0%
E	PORTO VECCHIO	0	0%	0	0%
S	TOTAL	13 552	22%	175 851	16%

S	AJACCIO	20 821	3%	284 293	-1%
O	BASTIA	37 308	5%	480 032	-2%
R	CALVI	24	N.S.	631	-23%
T	L'ILE ROUSSE	2 044	0%	33 719	-12%
I	PROPRIANO	2 070	3%	31 862	-2%
E	PORTO VECCHIO	3 687	13%	58 551	-6%
S	TOTAL	65 954	5%	889 088	-2%

T	AJACCIO	7 339	111%	84 646	79%
O	BASTIA	21 069	-3%	275 589	3%
T	CALVI	26	N.S.	56	-18%
A	L'ILE ROUSSE	12	N.S.	1 727	-61%
L	PROPRIANO	0	0%	0	0%
	PORTO VECCHIO	0	0%	0	0%
	TOTAL	28 446	13%	362 018	14%

T	AJACCIO	42 169	3%	577 584	-2%
O	BASTIA	73 690	6%	975 409	-1%
T	CALVI	48	N.S.	1 506	-15%
A	L'ILE ROUSSE	4 075	-18%	71 400	-11%
L	PROPRIANO	4 430	-7%	71 241	-5%
	PORTO VECCHIO	7 978	13%	125 244	-5%
	TOTAL	132 390	4%	1 822 384	-2%

CIE	C.M.N.	0	0%	0	0%
	S.N.C.M.	0	0%	0	0%
	CORSICA FERRIES	28 446	13%	362 018	14%
	TOTAL	28 446	13%	362 018	14%

CIE	C.M.N.	47 970	-1%	662 235	-6%
	S.N.C.M.	53 907	2%	763 324	-6%
	CORSICA FERRIES	30 513	17%	396 825	13%
	TOTAL	132 390	4%	1 822 384	-2%