

OBSERVATOIRE REGIONAL
DES TRANSPORTS
DE LA CORSE

CORSE TRANSPORTS "MARCHANDISES"

Ministère de
l'Ecologie, de
l'Energie, du
Développement
Durable et de
l'Aménagement
du Territoire

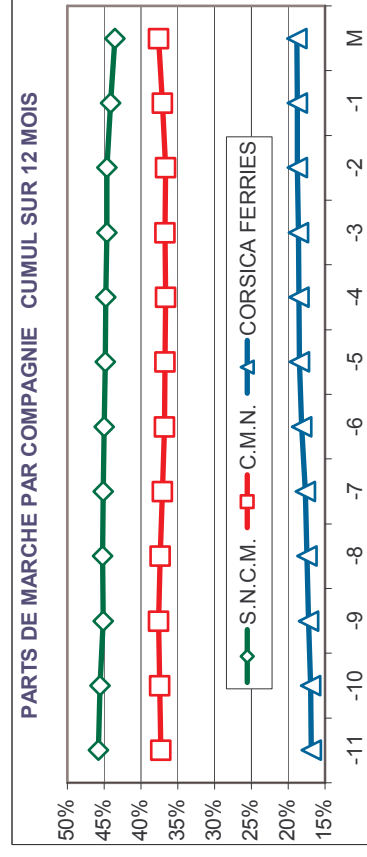
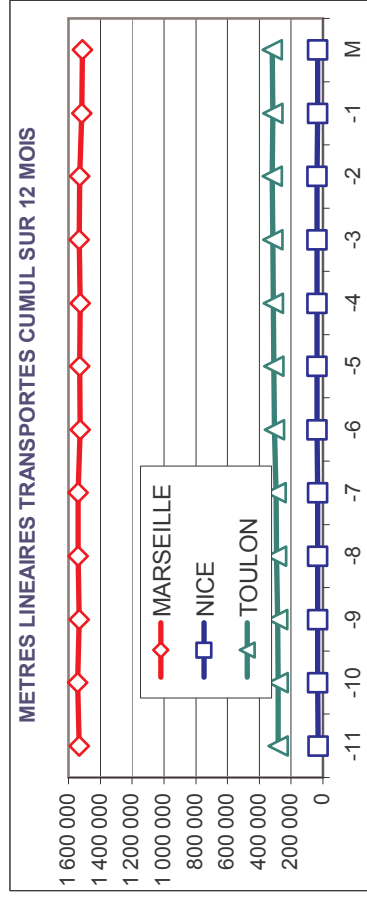
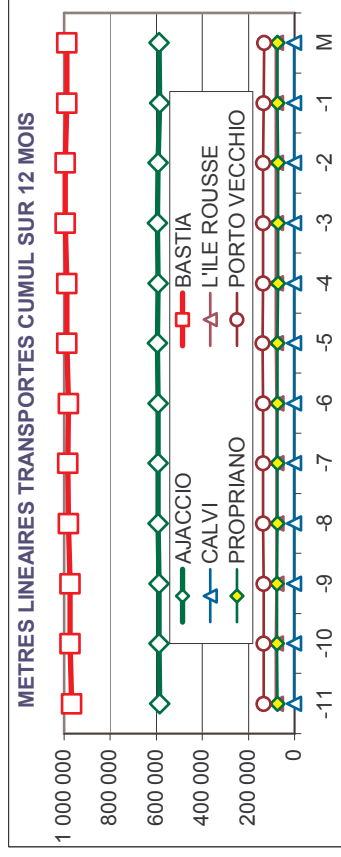
Présent
pour
l'avenir

Décembre 2008

-1%

127 152 Mètres Linéaires transportés (Entrée + Sortie)

PORTS	Evolutions	
	Mensuelle	Cumul 12 mois
AJACCIO	4%	1%
BASTIA	-1%	3%
CALVI	N.S.	2%
L'ILE ROUSSE	-8%	-1%
PROPRIANO	28%	3%
PORTO VECCHIO	-23%	-1%
MARSEILLE	-1%	-1%
NICE	-61%	6%
TOULON	9%	15%
TOTAL	-1%	2%



DIRECTION REGIONALE DE L'EQUIPEMENT DE LA CORSE BP 408 20302 AJACCIO CEDEX

TEL 04 95 51 85 10 FAX 04 95 51 85 15 Site Internet : www.ortc.info Email : ort.corse@wanadoo.fr

TRAFICS ROLL Français (Mètres linéaires)

Décembre 2008

CORSE - MARSEILLE

CORSE - NICE

Longueur Transportée	Décembre	Evolut°	12 mois	Evolut°
E	18 436	-1%	270 125	-4%
N	21 832	-1%	344 698	1%
T	0	N.S.	0	N.S.
R	2 926	-2%	39 806	-4%
E	2 767	30%	42 252	3%
E	3 772	-27%	69 642	-2%
S	49 733	-2%	766 523	-1%

Longueur Transportée	Décembre	Evolut°	12 mois	Evolut°
E	50	-36%	2 784	18%
N	326	-75%	17 587	10%
T	0	N.S.	892	15%
R	0	0%	0	0%
E	0	0%	0	0%
E	0	0%	0	0%
S	376	-74%	21 263	11%

S	18 760	0%	266 323	-1%
O	25 352	3%	349 428	0%
R	0	N.S.	0	N.S.
T	2 040	-16%	36 274	-2%
I	2 005	25%	32 507	3%
E	3 270	-19%	62 298	-1%
S	51 427	0%	746 830	0%

S	137	-27%	1 311	-6%
O	366	-38%	9 447	-1%
R	0	N.S.	805	-5%
T	0	0%	0	0%
I	0	0%	0	0%
E	0	0%	0	0%
S	503	-38%	11 563	-2%

T	37 196	-1%	536 448	-2%
O	47 184	1%	694 126	0%
T	0	N.S.	0	N.S.
A	4 966	-8%	76 080	-3%
L	4 772	28%	74 759	3%
L	7 042	-23%	131 940	-1%
TOTAL	101 160	-1%	1 513 353	-1%

AJACCIO	187	-29%	4 095	9%
BASTIA	692	-64%	27 034	6%
CALVI	0	N.S.	1 697	5%
L'ILE ROUSSE	0	0%	0	0%
PROPRIANO	0	0%	0	0%
PORTO VECCHIO	0	0%	0	0%
TOTAL	879	-61%	32 826	6%

C.M.N.	48 260	24%	700 910	3%
S.N.C.M.	52 900	-17%	812 443	-4%
CORSICA FERRIES	0	N.S.	0	N.S.
TOTAL	101 160	-1%	1 513 353	-1%

C.M.N.	0	0%	0	0%
S.N.C.M.	0	0%	0	0%
CORSICA FERRIES	879	-61%	32 826	6%
TOTAL	879	-61%	32 826	6%

TRAFICS ROLL Français (Mètres linéaires)

Décembre 2008

CORSE - TOULON

CORSE - TOTAL

Longueur Transportée	Décembre	Evolut°	12 mois	Evolut°
E	2 261	210%	27 497	79%
N	11 749	2%	136 713	7%
T	0	N.S.	51	N.S.
R	0	N.S.	2 459	27%
E	0	0%	0	0%
E	0	0%	0	0%
S	14 010	15%	166 720	15%
	TOTAL			

Longueur Transportée	Décembre	Evolut°	12 mois	Evolut°
E	20 747	7%	300 406	1%
N	33 907	-3%	498 998	2%
T	0	N.S.	943	22%
R	2 926	-2%	42 265	-2%
E	2 767	30%	42 252	3%
E	3 772	-27%	69 642	-2%
S	64 119	-1%	954 506	1%
	TOTAL			

S	1 225	43%	19 759	26%
O	9 878	-1%	129 572	13%
R	0	N.S.	17	6%
T	0	N.S.	2 023	70%
I	0	0%	0	0%
E	0	0%	0	0%
S	11 103	3%	151 371	16%
	TOTAL			

S	20 122	2%	287 393	1%
O	35 596	1%	488 447	3%
R	0	N.S.	822	-14%
T	2 040	-16%	38 297	1%
I	2 005	25%	32 507	3%
E	3 270	-19%	62 298	-1%
S	63 033	0%	909 764	2%
	TOTAL			

T	3 486	120%	47 256	53%
O	21 627	1%	266 285	10%
T	0	N.S.	68	325%
A	0	N.S.	4 482	43%
L	0	0%	0	0%
	0	0%	0	0%
	25 113	9%	318 091	15%
	TOTAL			

T	40 869	4%	587 799	1%
O	69 503	-1%	987 445	3%
T	0	N.S.	1 765	2%
A	4 966	-8%	80 562	-1%
L	4 772	28%	74 759	3%
	7 042	-23%	131 940	-1%
	127 152	-1%	1 864 270	2%
	TOTAL			

C	0	0%	0	0%
I	0	0%	0	0%
E	25 113	9%	318 091	15%
	25 113	9%	318 091	15%
	TOTAL			

C	48 260	24%	700 910	3%
I	52 900	-17%	812 443	-4%
E	25 992	3%	350 917	14%
	127 152	-1%	1 864 270	2%
	TOTAL			