

OBSERVATOIRE REGIONAL
DES TRANSPORTS
DE LA CORSE

CORSE TRANSPORTS "MARCHANDISES"

Longueurs Roll en mètres linéaires
Trafic français



Direction régionale
de l'Environnement,
de l'Aménagement
et du Logement

CORSE

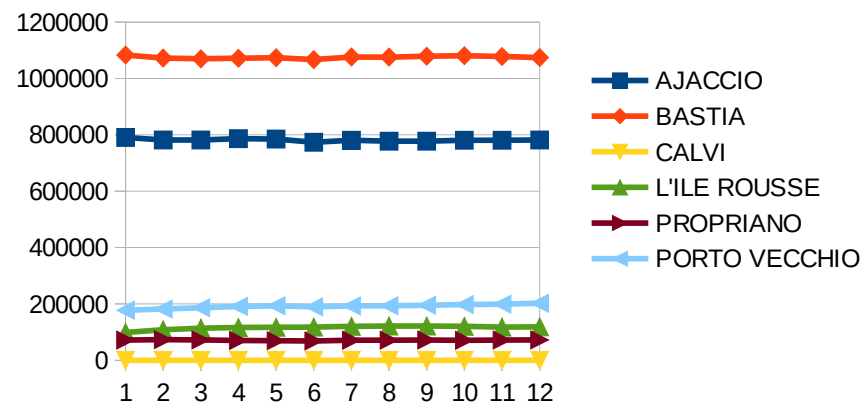
Décembre 2019

1,1%

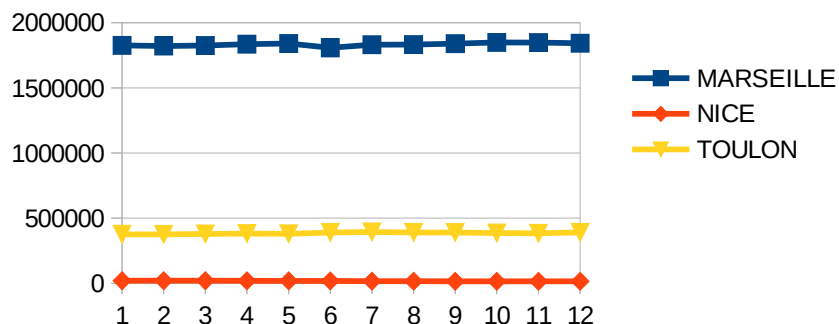
152 984 Mètres Linéaires transportés (Entrée + Sortie)

PORTS	Evolutions			
	Mensuelle		Cumul 12 mois	
AJACCIO	2%	↗	-2%	↘
BASTIA	-4%	↘	0%	↗
CALVI	N.S.	↗	N.S.	↗
L'ILE ROUSSE	10%	↗	17%	↗
PROPRIANO	7%	↗	3%	↗
PORTO VECCHIO	31%	↗	12%	↗
MARSEILLE	-5%	↘	1%	↗
NICE	-13%	↘	-27%	↘
TOULON	30%	↗	4%	↘
TOTAL	1%	↗	1%	↗

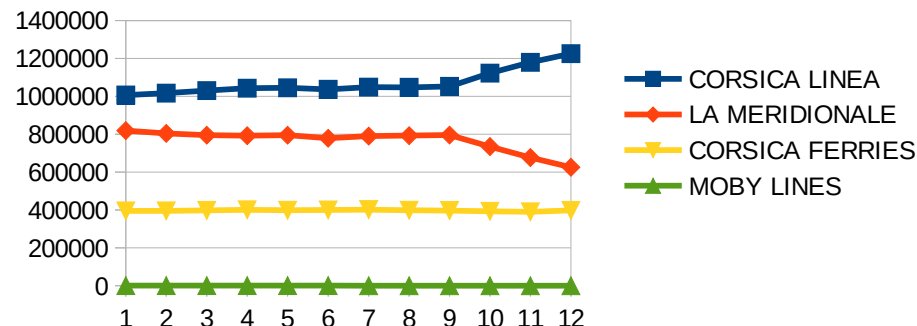
Mètres linéaires transportés France - cumul sur 12 mois



Mètres linéaires transportés France - cumul sur 12 mois



Mètres linéaires transportés France - cumul sur 12 mois



TRAFICS ROLL FRANCE (Mètres linéaires)

Décembre 2019

CORSE – MARSEILLE

	Longueur Transportée	Décembre	Evolut°	12 mois	Evolut°
E	AJACCIO	20 799	-6 %	315 678	-2 %
N	BASTIA	26 965	-16 %	424 224	-2 %
T	CALVI	0	N.S.	0	N.S.
R	L'ILE ROUSSE	3 562	35 %	58 947	17 %
E	PROPRIANO	1 910	19 %	39 535	5 %
E	PORTO VECCHIO	7 659	50 %	99 348	12 %
S	TOTAL	60 895	-4 %	937 732	1 %

CORSE – NICE

	Longueur Transportée	Décembre	Evolut°	12 mois	Evolut°
E	AJACCIO	0	N.S.	272	-72 %
N	BASTIA	162	-31 %	8 099	-19 %
T	CALVI	0	N.S.	0	N.S.
R	L'ILE ROUSSE	5	N.S.	71	N.S.
E	PROPRIANO	---	0 %	0	0 %
E	PORTO VECCHIO	0	N.S.	198	-85 %
S	TOTAL	167	-34 %	8 640	-30 %

S	AJACCIO	20 971	1 %	313 609	-1 %
O	BASTIA	27 182	-12 %	408 664	-1 %
R	CALVI	0	N.S.	0	N.S.
T	L'ILE ROUSSE	3 078	-8 %	53 510	17 %
I	PROPRIANO	1 905	-3 %	32 456	1 %
E	PORTO VECCHIO	6 036	11 %	95 994	12 %
S	TOTAL	59 172	-5 %	904 233	1 %

S	AJACCIO	0	N.S.	58	-90 %
O	BASTIA	224	-32 %	6 160	-10 %
R	CALVI	0	N.S.	0	N.S.
T	L'ILE ROUSSE	12	N.S.	44	N.S.
I	PROPRIANO	---	0 %	0	0 %
E	PORTO VECCHIO	116	N.S.	233	-1
S	TOTAL	352	2 %	6 495	-21 %

T	AJACCIO	41 770	-3 %	629 287	-1 %
O	BASTIA	54 147	-14 %	832 888	-1 %
O	CALVI	0	N.S.	0	N.S.
T	L'ILE ROUSSE	6 640	11 %	112 457	17 %
A	PROPRIANO	3 815	7 %	71 991	3 %
L	PORTO VECCHIO	13 695	30 %	195 342	12 %
	TOTAL	120 067	-5 %	1 841 965	1 %

T	AJACCIO	0	N.S.	330	-79 %
O	BASTIA	386	-32 %	14 259	-16 %
O	CALVI	0	N.S.	0	N.S.
T	L'ILE ROUSSE	17	N.S.	115	N.S.
A	PROPRIANO	---	0 %	0	0 %
L	PORTO VECCHIO	116	N.S.	431	-80 %
	TOTAL	519	-13 %	15 135	-27 %

CIE	LA MERIDIONALE	3 815	-93 %	624 855	-23 %
	CORSICA LINEA	116 252	65 %	1 217 110	20 %
	CORSICA FERRIES	0	N.S.	0	N.S.
	MOBY LINES	0	N.S.	0	N.S.
	TOTAL	120 067	-5 %	1 841 965	1 %

CIE	LA MERIDIONALE	---	0 %	0	0 %
	MOBY LINES	0	N.S.	0	N.S.
	CORSICA LINEA	---	0 %	0	0 %
	CORSICA FERRIES	519	-13 %	15 135	-22 %
	TOTAL	519	-13 %	15 135	-27 %

TRAFICS ROLL FRANCE (Mètres linéaires)

Décembre 2019

CORSE – TOULON

	Longueur Transportée	Décembre	Evolut°	12 mois	Evolut°
E	AJACCIO	6 918	25 %	86 035	-3 %
N	BASTIA	10 074	30 %	118 381	12 %
T	CALVI	0	N.S.	0	N.S.
R	L'ILE ROUSSE	0	N.S.	2 465	-19 %
E	PROPRIANO	---	0 %	0	0 %
E	PORTO VECCHIO	36	-32 %	4 141	178 %
S	TOTAL	17 028	28 %	211 022	6 %

CORSE – TOTAL

	Longueur Transportée	Décembre	Evolut°	12 mois	Evolut°
E	AJACCIO	27 717	0 %	401 985	-2 %
N	BASTIA	37 201	-7 %	550 704	1 %
T	CALVI	0	N.S.	0	N.S.
R	L'ILE ROUSSE	3 567	34 %	61 483	15 %
E	PROPRIANO	1 910	19 %	39 535	5 %
E	PORTO VECCHIO	7 695	49 %	103 687	13 %
S	TOTAL	78 090	1 %	1 157 394	1 %

S	AJACCIO	5 100	14 %	65 838	-8 %
O	BASTIA	10 246	45 %	108 723	4 %
R	CALVI	0	N.S.	0	N.S.
T	L'ILE ROUSSE	6	-68 %	3 367	91 %
I	PROPRIANO	---	0 %	0	0 %
E	PORTO VECCHIO	18	N.S.	2 063	24 %
S	TOTAL	15 370	33 %	179 991	1 %

S	AJACCIO	26 071	3 %	379 505	-2 %
O	BASTIA	37 652	-2 %	523 547	0 %
R	CALVI	0	N.S.	0	N.S.
T	L'ILE ROUSSE	3 096	-8 %	56 921	20 %
I	PROPRIANO	1 905	-3 %	32 456	1 %
E	PORTO VECCHIO	6 170	13 %	98 290	11 %
S	TOTAL	74 894	1 %	1 090 719	1 %

T	AJACCIO	12 018	20 %	151 873	-5 %
O	BASTIA	20 320	37 %	227 104	8 %
T	CALVI	0	N.S.	0	N.S.
A	L'ILE ROUSSE	6	-86 %	5 832	21 %
L	PROPRIANO	---	0 %	0	0 %
L	PORTO VECCHIO	54	2 %	6 204	96 %
	TOTAL	32 398	30 %	391 013	4 %

T	AJACCIO	53 788	2 %	781 490	-2 %
O	BASTIA	74 853	-4 %	1 074 251	0 %
T	CALVI	0	N.S.	0	N.S.
A	L'ILE ROUSSE	6 663	10 %	118 404	17 %
L	PROPRIANO	3 815	7 %	71 991	3 %
L	PORTO VECCHIO	13 865	31 %	201 977	12 %
	TOTAL	152 984	1 %	2 248 113	1 %

CIE	LA MERIDIONALE	---	0 %	0	0 %
	CORSICA LINEA	0	N.S.	8 356	N.S.
	CORSICA FERRIES	32 398	30 %	382 657	1 %
	MOBY LINES	0	N.S.	0	N.S.
	TOTAL	32 398	30 %	391 013	4 %

CIE	LA MERIDIONALE	3 815	-93 %	624 855	-23 %
	CORSICA LINEA	116 252	65 %	1 225 466	21 %
	CORSICA FERRIES	32 917	29 %	397 792	0 %
	MOBY LINES	0	N.S.	0	N.S.
	TOTAL	152 984	1 %	2 248 113	1 %

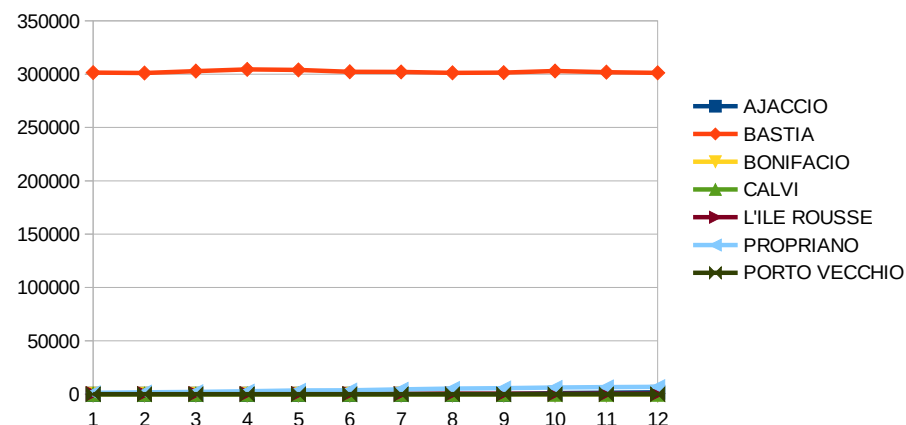
Décembre 2019

0,0%

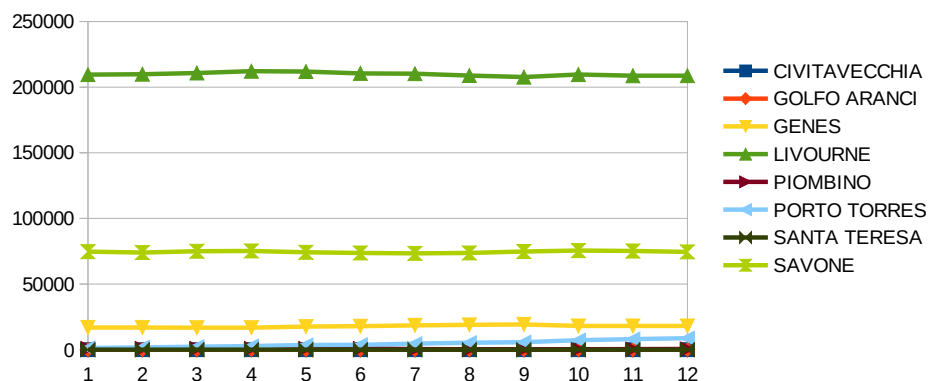
19 158 Mètres Linéaires transportés (Entrée + Sortie)

PORTS	Evolutions			
	Mensuelle		Cumul 12 mois	
AJACCIO	N.S.	↗	N.S.	↗
BASTIA	-3%	↘	1%	↗
BONIFACIO	N.S.	↗	N.S.	↗
CALVI	N.S.	↗	N.S.	↗
L'ILE ROUSSE	N.S.	↗	6%	↗
PROPRIANO	N.S.	↗	N.S.	↗
PORTO VECCHIO	N.S.	↗	N.S.	↗
CIVITAVECCHIA	N.S.	↗	N.S.	↗
GENES	N.S.	↗	7%	↗
GOLFO ARANCI	N.S.	↗	N.S.	↗
LIVOURNE	0%	↗	1%	↗
PIOMBINO	N.S.	↗	-47%	↘
PORTO TORRES	N.S.	↗	N.S.	↗
SANTA TERESA	N.S.	↗	N.S.	↗
SAVONE	-14%	↘	-1%	↘
TOTAL	0 %	↗	4 %	↗

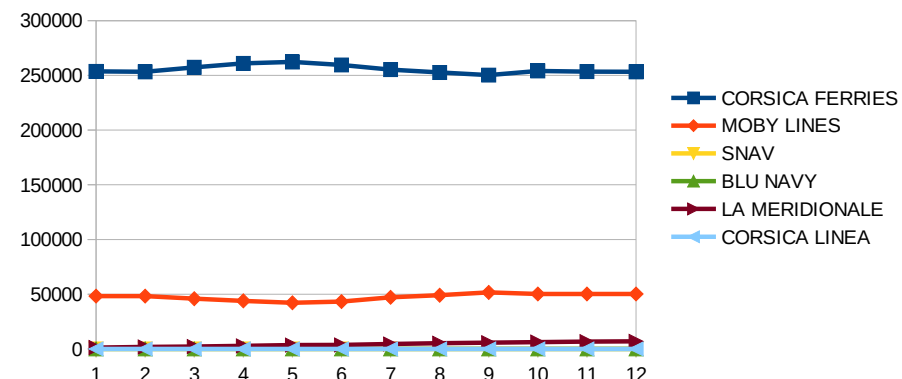
Mètres linéaires transportés Italie - cumul sur 12 mois



Mètres linéaires transportés Italie - cumul sur 12 mois



Mètres linéaires transportés Italie - cumul sur 12 mois



TRAFICS ROLL ITALIE (Mètres linéaires)

Décembre 2019

CORSE – SAVONE

Tonnage Net Transporté		Décembre	Evolut°	12 mois	Evolut°
ENTREES	BASTIA	2 299	-1 %	34 448	1 %
	CALVI	0	N.S.	0	N.S.
	L'ILE ROUSSE	0	N.S.	123	16 %
	TOTAL	2 299	-1 %	34 571	1 %
SORTIES	BASTIA	1 973	-25 %	39 614	-2 %
	CALVI	0	N.S.	0	N.S.
	L'ILE ROUSSE	0	N.S.	276	-7 %
	TOTAL	1 973	-25 %	39 890	-2 %
TOTAL	BASTIA	4 272	-14 %	74 062	-1 %
	CALVI	0	N.S.	0	N.S.
	L'ILE ROUSSE	0	N.S.	399	-1 %
	TOTAL	4 272	-14 %	74 461	-1 %
dont	CORSICA FERRIES	4 272	-14 %	74 461	-1 %

CORSE – GENES

Tonnage Net Transporté		Décembre	Evolut°	12 mois	Evolut°
ENTREES	BASTIA	0	N.S.	8 618	5 %
	SORTIES	0	N.S.	9 423	9 %
dont	TOTAL	0	N.S.	18 041	7 %
	MOBY LINES	0	N.S.	18 041	7 %

CORSE – GOLFO ARANCI

Tonnage Net Transporté		Décembre	Evolut°	12 mois	Evolut°
ENTREES	PORTO VECCHIO	0	N.S.	0	N.S.
	SORTIES	0	N.S.	0	N.S.
dont	TOTAL	0	N.S.	0	N.S.
	CORSICA FERRIES	0	N.S.	0	N.S.

CORSE – LIVOURNE

Tonnage Net Transporté		Décembre	Evolut°	12 mois	Evolut°
ENTREES	BASTIA	6 777	-2 %	101 621	0 %
	L'ILE ROUSSE	0	N.S.	29	N.S.
	TOTAL	6 777	-2 %	101 650	0 %
SORTIES	BASTIA	7 464	2 %	107 089	1 %
	L'ILE ROUSSE	0	N.S.	0	N.S.
	TOTAL	7 464	2 %	107 089	1 %
TOTAL	BASTIA	14 241	0 %	208 710	1 %
	L'ILE ROUSSE	0	N.S.	29	N.S.
dont	TOTAL	14 241	0 %	208 739	1 %
	CORSICA FERRIES	14 241	0 %	176 590	1 %
	MOBY LINES	0	N.S.	32 149	2 %

CORSE – SANTA TERESA

Tonnage Net Transporté		Décembre	Evolut°	12 mois	Evolut°
ENTREES	BONIFACIO	0	N.S.	0	N.S.
	SORTIES	0	N.S.	0	N.S.
dont	TOTAL	0	N.S.	0	N.S.
	MOBY LINES	0	N.S.	0	N.S.
	BLU NAVY	0	N.S.	0	N.S.

CORSE – CIVITAVECCHIA

Tonnage Net Transporté		Décembre	Evolut°	12 mois	Evolut°
ENTREES	PORTO VECCHIO	0	N.S.	0	N.S.
	SORTIES	0	N.S.	0	N.S.
dont	TOTAL	0	N.S.	0	N.S.
	SNAV	0	N.S.	0	N.S.

TRAFICS ROLL ITALIE (Mètres linéaires)

Décembre 2019

CORSE – PORTO TORRES


Tonnage Net Transporté		Décembre	Evolut°	12 mois	Evolut°
ENTREES	AJACCIO	0	N.S.	0	N.S.
	PROPRIANO	157	N.S.	3 836	N.S.
	PORTO VECCHIO	---	0 %	0	0 %
	TOTAL	157	N.S.	3 836	N.S.
SORTIES	AJACCIO	374	N.S.	1 764	N.S.
	PROPRIANO	90	N.S.	3 069	N.S.
	PORTO VECCHIO	---	0 %	0	0 %
	TOTAL	464	N.S.	4 833	N.S.
TOTAL	AJACCIO	374	N.S.	1 764	N.S.
	PROPRIANO	247	N.S.	6 905	N.S.
	PORTO VECCHIO	---	0 %	0	0 %
dont	TOTAL	621	N.S.	8 669	N.S.
	LA MERIDIONALE	247	N.S.	6 905	N.S.
	CORSICA LINEA	0	N.S.	0	N.S.
	CORSICA FERRIES	374	N.S.	1 764	N.S.

CORSE – PIOMBINO

Tonnage Net Transporté		Décembre	Evolut°	12 mois	Evolut°
ENTREES	BASTIA	0	N.S.	166	127 %
	SORTIES	24	N.S.	277	-64 %
dont	TOTAL	24	N.S.	443	-47 %
	CORSICA FERRIES	24	N.S.	443	-47 %

CORSE – TOTAL

Tonnage Net Transporté		Décembre	Evolut°	12 mois	Evolut°
ENTREES	AJACCIO	0	N.S.	0	N.S.
	BASTIA	9 076	-2 %	144 853	1 %
	BONIFACIO	0	N.S.	0	N.S.
	CALVI	0	N.S.	0	N.S.
	L'ILE ROUSSE	0	N.S.	152	43 %
	PROPRIANO	157	N.S.	3 836	N.S.
	PORTO VECCHIO	0	N.S.	0	N.S.
	TOTAL	9 233	0 %	148 841	3 %
SORTIES	AJACCIO	374	N.S.	1 764	N.S.
	BASTIA	9 461	-5 %	156 403	1 %
	BONIFACIO	0	N.S.	0	N.S.
	CALVI	0	N.S.	0	N.S.
	L'ILE ROUSSE	0	N.S.	276	-7 %
	PROPRIANO	90	N.S.	3 069	N.S.
	PORTO VECCHIO	0	N.S.	0	N.S.
	TOTAL	9 925	0 %	161 512	4 %
TOTAL	AJACCIO	374	N.S.	1 764	N.S.
	BASTIA	18 537	-3 %	301 256	1 %
	BONIFACIO	0	N.S.	0	N.S.
	CALVI	0	N.S.	0	N.S.
	L'ILE ROUSSE	0	N.S.	428	6 %
	PROPRIANO	247	N.S.	6 905	N.S.
	PORTO VECCHIO	0	N.S.	0	N.S.
	TOTAL	19 158	0 %	310 353	4 %
dont	LA MERIDIONALE	247	N.S.	6 905	N.S.
	CORSICA LINEA	0	N.S.	0	N.S.
	CORSICA FERRIES	18 911	-1 %	253 258	1 %
	MOBY LINES	0	N.S.	50 190	4 %
	SNAV	0	N.S.	0	N.S.
	BLU NAVY	0	N.S.	0	N.S.



OBSERVATOIRE REGIONAL
DES TRANSPORTS
DE LA CORSE

CORSE TRANSPORTS "MARCHANDISES"

Tonnages Nets Roll & Spécialisé
Trafics Français et Italiens



Direction régionale
de l'Environnement,
de l'Aménagement
et du Logement

CORSE

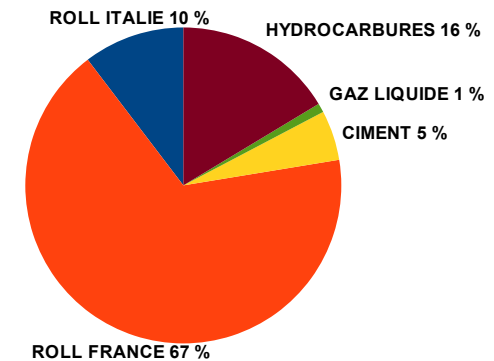
Décembre 2019

-16,5%

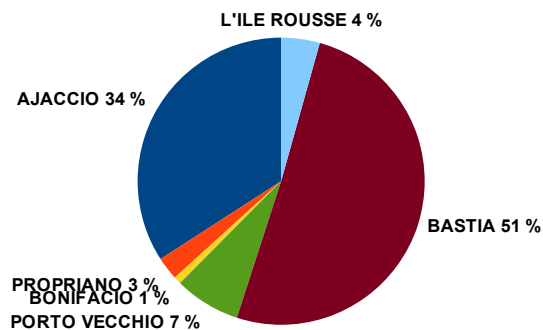
151 473 Tonnes Net (Entrées + Sorties)

PORTS	Evolutions			
	Mensuelle		Cumul 12 mois	
AJACCIO	-28 %	↘	0 %	↗
BASTIA	-15 %	↘	-3 %	↘
BONIFACIO	-26 %	↘	-3 %	↘
CALVI	N.S.	↗	N.S.	↗
L'ILE ROUSSE	16 %	↗	19 %	↗
PROPRIANO	-4 %	↘	-20 %	↘
PORTO VECCHIO	19 %	↗	6 %	↗
TOTAL	-16 %	↘	-1 %	↘

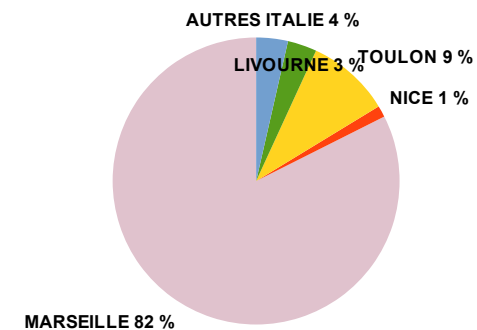
VENTILATION DES TRAFICS PAR NATURE
(CUMUL 12 DERNIERS MOIS)



VENTILATION DES TRAFICS PAR PORTS INTERIEURS
(CUMUL 12 DERNIERS MOIS)



VENTILATION DES TRAFICS PAR PORT EXTERIEURS
(12 DERNIERS MOIS)



DIRECTION REGIONALE DE L'ENVIRONNEMENT DE L'AMENAGEMENT ET DU LOGEMENT DE LA CORSE

19, Cours Napoléon 20 000 AJACCIO Bâtiment D TEL 04 95 51 79 47 FAX 04 95 51 79 89 Site Internet : www.ortc.info Email : ort.corse@wanadoo.fr

TRAFICS ROLL & SPECIALISES (Tonnages Nets)

Décembre 2019

Tonnage Net Transporté	France					Italie	TOTAL MENSUEL		
	ROLL	CIMENT	HYDROC	GAZ	TOTAL	ROLL	TONNAGE	Evolution	
E N T R E S	AJACCIO	30 808	1 344	6 767	1 299	40 218	558	40 776	-31 %
	BASTIA	37 726	993	11 375	990	51 084	11 038	62 122	-15 %
	BONIFACIO	---	---	---	---	0	724	724	-32 %
	CALVI	0	0	---	---	0	0	0	N.S.
	L'ILE ROUSSE	3 890	1 218	---	---	5 108	0	5 108	4 %
	PROPRIANO	2 201	512	---	---	2 713	423	3 136	-5 %
	PORTO VECCHIO	8 875	2 245	---	---	11 120	0	11 120	14 %
TOTAL	83 500	6 312	18 142	2 289	110 243	12 743	122 986	-19 %	
Evolution	0 %	-31 %	-56 %	-20 %	-19 %	-13 %			

CUMUL 12 MOIS	
TONNAGE	Evolution
715 027	-1 %
935 666	-6 %
15 294	-13 %
0	N.S.
90 001	14 %
57 410	-21 %
153 156	6 %
1 966 554	-3 %

S O R T I E S	AJACCIO	4 556	---	---	---	4 556	0	4 556	33 %
	BASTIA	20 134	---	---	---	20 134	532	20 666	-17 %
	BONIFACIO	---	---	---	---	---	147	147	28 %
	CALVI	0	---	---	---	0	0	0	N.S.
	L'ILE ROUSSE	892	---	---	---	892	0	892	273 %
	PROPRIANO	133	---	---	---	133	45	178	17 %
	PORTO VECCHIO	2 048	---	---	---	2 048	0	2 048	54 %
TOTAL	27 763	0	0	0	27 763	724	28 487	-5 %	
Evolution	-5 %	---	---	---	-5 %	-26 %			

54 884	20 %
192 564	14 %
2 986	108 %
0	N.S.
7 349	124 %
2 550	37 %
16 979	4 %
277 312	17 %

T O T A L	AJACCIO	35 364	1 344	6 767	1 299	44 774	558	45 332	-28 %
	BASTIA	57 860	993	11 375	990	71 218	11 570	82 788	-15 %
	BONIFACIO	---	---	---	---	0	871	871	-26 %
	CALVI	0	0	---	---	0	0	0	N.S.
	L'ILE ROUSSE	4 782	1 218	---	---	6 000	0	6 000	16 %
	PROPRIANO	2 334	512	---	---	2 846	468	3 314	-4 %
	PORTO VECCHIO	10 923	2 245	---	---	13 168	0	13 168	19 %
TOTAL	111 263	6 312	18 142	2 289	138 006	13 467	151 473	-16 %	
Evolution	-1 %	-31 %	-56 %	-20 %	-17 %	-14 %			

769 911	0 %
1 128 230	-3 %
18 280	-3 %
0	N.S.
97 350	19 %
59 960	-20 %
170 135	6 %
2 243 866	-1 %

France	138 006	-17 %
Italie	13 467	-14 %
TOTAL	151 473	-16 %

2 011 682	-1 %
232 184	-2 %
2 243 866	-1 %

TRAFICS	ROLL	CORSICA FERRIES	32 805	18 %
		LA MERIDIONALE	2 802	-94 %
		MOBY LINES	871	-26 %
		BLU NAVY	0	N.S.
		CORSICA LINEA	88 252	64 %
	TOTAL	124 730	-3 %	
TRAFICS SPECIALISES	CIMENT	SOMECA	6 312	-31 %
	HYDROC	FOUQUET	18 142	-56 %
	GAZ	SEA TERMINAL	2 289	-20 %

379 628	4 %
441 527	-26 %
49 860	5 %
3 568	-36 %
866 699	22 %
1 741 282	1 %
114 432	-5 %
367 109	-8 %
21 043	-8 %

TRAFICS ROLL FRANCE (Tonnages Nets)

Décembre 2019

CORSE – MARSEILLE

Tonnage Net Transporté		Décembre	Evolut°	12 mois	Evolut°
E	AJACCIO	24 336	-7 %	385 623	-1 %
N	BASTIA	29 275	-13 %	445 916	-6 %
T	CALVI	0	N.S.	0	N.S.
R	L'ILE ROUSSE	3 890	5 %	63 890	8 %
E	PROPRIANO	2 201	4 %	44 333	-10 %
E	PORTO VECCHIO	8 872	42 %	117 694	10 %
S	TOTAL	68 574	-4 %	1 057 456	-2 %

S	AJACCIO	4 082	28 %	50 388	22 %
O	BASTIA	14 858	-32 %	159 580	13 %
R	CALVI	0	N.S.	0	N.S.
T	L'ILE ROUSSE	891	273 %	5 840	110 %
I	PROPRIANO	133	45 %	2 249	51 %
E	PORTO VECCHIO	2 048	56 %	16 819	6 %
S	TOTAL	22 012	-18 %	234 876	16 %

T	AJACCIO	28 418	-3 %	436 011	1 %
O	BASTIA	44 133	-20 %	605 496	-2 %
O	CALVI	0	N.S.	0	N.S.
T	L'ILE ROUSSE	4 781	21 %	69 730	13 %
A	PROPRIANO	2 334	5 %	46 582	-8 %
L	PORTO VECCHIO	10 920	45 %	134 513	10 %
	TOTAL	90 586	-8 %	1 292 332	1 %

CIE	LA MERIDIONALE	2 334	-95 %	430 943	-25 %
	MOBY LINES	0	N.S.	0	N.S.
	CORSICA LINEA	88 252	64 %	861 389	21 %
	CORSICA FERRIES	0	N.S.	0	N.S.
	TOTAL	90 586	-8 %	1 292 332	1 %

CORSE – NICE

Tonnage Net Transporté		Décembre	Evolut°	12 mois	Evolut°
E	AJACCIO	0	N.S.	87	-77 %
N	BASTIA	203	-48 %	8 700	-22 %
T	CALVI	0	N.S.	0	N.S.
R	L'ILE ROUSSE	0	N.S.	1 505	51 %
E	PROPRIANO	0	0 %	0	0 %
E	PORTO VECCHIO	0	N.S.	118	-87 %
S	TOTAL	203	-49 %	10 410	-22 %

S	AJACCIO	0	N.S.	15	-89 %
O	BASTIA	4	-87 %	372	-56 %
R	CALVI	0	N.S.	0	N.S.
T	L'ILE ROUSSE	0	N.S.	400	117 %
I	PROPRIANO	0	0 %	0	0 %
E	PORTO VECCHIO	0	N.S.	5	-96 %
S	TOTAL	4	-91 %	792	-39 %

T	AJACCIO	0	N.S.	102	-80 %
O	BASTIA	207	-51 %	9 072	-24 %
O	CALVI	0	N.S.	0	N.S.
T	L'ILE ROUSSE	0	N.S.	1 905	62 %
A	PROPRIANO	0	N.S.	0	N.S.
L	PORTO VECCHIO	0	N.S.	123	-88 %
	TOTAL	207	-53 %	11 202	-24 %

CIE	LA MERIDIONALE	0	0 %	0	N.S.
	MOBY LINES	0	N.S.	0	N.S.
	CORSICA LINEA	0	N.S.	0	N.S.
	CORSICA FERRIES	207	-53 %	11 202	-20 %
	TOTAL	207	-53 %	11 202	-24 %

TRAFICS ROLL FRANCE (Tonnages Nets)

Décembre 2019

CORSE – TOULON

Tonnage Net Transporté		Décembre	Evolut°	12 mois	Evolut°
E	AJACCIO	6 472	29 %	77 183	-2 %
N	BASTIA	8 248	28 %	94 448	13 %
T	CALVI	0	N.S.	0	N.S.
R	L'ILE ROUSSE	0	N.S.	2 858	15 %
E	PROPRIANO	0	N.S.	0	N.S.
E	PORTO VECCHIO	3	-94 %	3 039	818 %
S	TOTAL	14 723	27 %	177 528	7 %

S	AJACCIO	474	118 %	4 331	3 %
O	BASTIA	5 272	141 %	22 585	31 %
R	CALVI	0	N.S.	0	N.S.
T	L'ILE ROUSSE	1	N.S.	978	249 %
I	PROPRIANO	0	N.S.	0	N.S.
E	PORTO VECCHIO	0	N.S.	142	73 %
S	TOTAL	5 747	139 %	28 036	29 %

T	AJACCIO	6 946	33 %	81 514	-2 %
O	BASTIA	13 520	56 %	117 033	16 %
T	CALVI	0	N.S.	0	N.S.
A	L'ILE ROUSSE	1	-96 %	3 836	39 %
L	PROPRIANO	0	N.S.	0	N.S.
	PORTO VECCHIO	3	-94 %	3 181	670 %
	TOTAL	20 470	47 %	205 564	10 %

CIE	LA MERIDIONALE	0	N.S.	0	N.S.
	CORSICA LINEA	0	N.S.	5 310	N.S.
	CORSICA FERRIES	20 470	47 %	200 254	7 %
	MOBY LINES	0	N.S.	0	N.S.
	TOTAL	20 470	47 %	205 564	10 %

CORSE – TOTAL

Tonnage Net Transporté		Décembre	Evolut°	12 mois	Evolut°
E	AJACCIO	30 808	-1 %	462 893	-1 %
N	BASTIA	37 726	-7 %	549 064	-4 %
T	CALVI	0	N.S.	0	N.S.
R	L'ILE ROUSSE	3 890	4 %	68 253	9 %
E	PROPRIANO	2 201	4 %	44 333	-10 %
E	PORTO VECCHIO	8 875	41 %	120 851	12 %
S	TOTAL	83 500	0 %	1 245 394	-1 %

S	AJACCIO	4 556	33 %	54 734	20 %
O	BASTIA	20 134	-16 %	182 537	14 %
R	CALVI	0	N.S.	0	N.S.
T	L'ILE ROUSSE	892	273 %	7 218	123 %
I	PROPRIANO	133	45 %	2 249	51 %
E	PORTO VECCHIO	2 048	56 %	16 966	6 %
S	TOTAL	27 763	-5 %	263 704	17 %

T	AJACCIO	35 364	2 %	517 627	1 %
O	BASTIA	57 860	-10 %	731 601	0 %
T	CALVI	0	N.S.	0	N.S.
A	L'ILE ROUSSE	4 782	20 %	75 471	15 %
L	PROPRIANO	2 334	5 %	46 582	-8 %
	PORTO VECCHIO	10 923	44 %	137 817	11 %
	TOTAL	111 263	-1 %	1 509 098	2 %

CIE	LA MERIDIONALE	2 334	-95 %	430 943	-25 %
	CORSICA LINEA	88 252	64 %	866 699	22 %
	CORSICA FERRIES	20 677	44 %	211 456	5 %
	MOBY LINES	0	N.S.	0	N.S.
	TOTAL	111 263	-1 %	1 509 098	2 %

TRAFICS ROLL ITALIE (Tonnages Nets)

Décembre 2019

CORSE – SAVONE

Tonnage Net Transporté		Décembre	Evolut°	12 mois	Evolut°
ENTREES	BASTIA	2 012	-15 %	32 037	-4 %
	CALVI	0	N.S.	0	N.S.
	L'ILE ROUSSE	0	N.S.	1 304	852 %
	TOTAL	2 012	-15 %	33 341	-1 %
SORTIES	BASTIA	54	-85 %	3 406	2 %
	CALVI	0	N.S.	0	N.S.
	L'ILE ROUSSE	0	N.S.	20	-51 %
	TOTAL	54	-85 %	3 426	2 %
TOTAL	BASTIA	2 066	-24 %	35 443	-3 %
	CALVI	0	N.S.	0	N.S.
	L'ILE ROUSSE	0	N.S.	1 324	644 %
dont	TOTAL	2 066	-24 %	36 767	0 %
	CORSICA FERRIES	2 066	-24 %	36 767	0 %

CORSE – GENES

Tonnage Net Transporté		Décembre	Evolut°	12 mois	Evolut°
ENTREES	BASTIA	0	N.S.	8 507	-8 %
SORTIES	BASTIA	0	N.S.	424	50 %
dont	TOTAL	0	N.S.	8 931	-6 %
	MOBY LINES	0	N.S.	8 931	-6 %

CORSE – GOLFO ARANCI

Tonnage Net Transporté		Décembre	Evolut°	12 mois	Evolut°
ENTREES	PORTO VECCHIO	0	N.S.	105	-80 %
SORTIES	PORTO VECCHIO	0	N.S.	0	N.S.
dont	TOTAL	0	N.S.	105	-81 %
	CORSICA FERRIES	0	N.S.	105	-81 %

CORSE – LIVOURNE

Tonnage Net Transporté		Décembre	Evolut°	12 mois	Evolut°
ENTREES	BASTIA	9 026	-2 %	134 520	0 %
	L'ILE ROUSSE	0	N.S.	2 268	3558 %
	TOTAL	9 026	-2 %	136 788	2 %
SORTIES	BASTIA	478	15 %	6 197	21 %
	L'ILE ROUSSE	0	N.S.	111	N.S.
	TOTAL	478	15 %	6 308	23 %
TOTAL	BASTIA	9 504	-1 %	140 717	1 %
	L'ILE ROUSSE	0	N.S.	2 379	3737 %
dont	TOTAL	9 504	-1 %	143 096	3 %
	CORSICA FERRIES	9 504	-1 %	116 879	1 %
	MOBY LINES	0	N.S.	26 217	9 %

CORSE – SANTA TERESA

Tonnage Net Transporté		Décembre	Evolut°	12 mois	Evolut°
ENTREES	BONIFACIO	724	-32 %	15 294	-13 %
SORTIES	BONIFACIO	147	28 %	2 986	108 %
dont	TOTAL	871	-26 %	18 280	-3 %
	MOBY LINES	871	-26 %	14 712	10 %
	BLU NAVY	0	N.S.	3 568	-36 %

TRAFICS ROLL ITALIE (Tonnages Nets)

Décembre 2019

CORSE – PORTO TORRES

Tonnage Net Transporté		Décembre	Evolut°	12 mois	Evolut°
------------------------	--	----------	---------	---------	---------

ENTREES	AJACCIO	558	N.S.	13 178	100 %
	PROPRIANO	423	-58 %	10 283	-48 %
	PORTO VECCHIO	0	N.S.	1 080	-72 %
	TOTAL	981	-52 %	24 541	-19 %

SORTIES	AJACCIO	0	N.S.	150	341 %
	PROPRIANO	45	-25 %	301	-20 %
	PORTO VECCHIO	0	N.S.	13	-94 %
	TOTAL	45	-35 %	464	-28 %

TOTAL	AJACCIO	558	N.S.	13 328	102 %
	PROPRIANO	468	-56 %	10 584	-47 %
	PORTO VECCHIO	0	N.S.	1 093	-73 %

dont	TOTAL	1 026	-52 %	25 005	-19 %
	LA MERIDIONALE	468	-56 %	10 584	-47 %
	CORSICA LINEA	0	N.S.	0	N.S.
	CORSICA FERRIES	558	-47 %	14 421	35 %

CORSE – TOTAL

Tonnage Net Transporté		Décembre	Evolut°	12 mois	Evolut°
------------------------	--	----------	---------	---------	---------

ENTREES	AJACCIO	558	N.S.	13 178	100 %
	BASTIA	11 038	-5 %	175 064	-1 %
	BONIFACIO	724	-32 %	15 294	-13 %
	CALVI	0	N.S.	0	N.S.
	L'ILE ROUSSE	0	N.S.	3 572	1695 %
	PROPRIANO	423	-58 %	10 283	-48 %
	PORTO VECCHIO	0	N.S.	1 185	-73 %
TOTAL	12 743	-13 %	218 576	-3 %	

SORTIES	AJACCIO	0	N.S.	150	341 %
	BASTIA	532	-32 %	10 027	15 %
	BONIFACIO	147	28 %	2 986	108 %
	CALVI	0	N.S.	0	N.S.
	L'ILE ROUSSE	0	N.S.	131	220 %
	PROPRIANO	45	-25 %	301	-20 %
	PORTO VECCHIO	0	N.S.	13	-95 %
	TOTAL	724	-26 %	13 608	25 %

TOTAL	AJACCIO	558	N.S.	13 328	102 %
	BASTIA	11 570	-6 %	185 091	0 %
	BONIFACIO	871	-26 %	18 280	-3 %
	CALVI	0	N.S.	0	N.S.
	L'ILE ROUSSE	0	N.S.	3 703	1443 %
	PROPRIANO	468	-56 %	10 584	-47 %
	PORTO VECCHIO	0	N.S.	1 198	-74 %

dont	TOTAL	13 467	-14 %	232 184	-2 %
	LA MERIDIONALE	468	-56 %	10 584	-47 %
	CORSICA LINEA	0	N.S.	0	N.S.
	CORSICA FERRIES	12 128	-10 %	168 172	3 %
	MOBY LINES	871	-26 %	49 860	6 %
	BLU NAVY	0	N.S.	3 568	-36 %