

OBSERVATOIRE REGIONAL
DES TRANSPORTS
DE LA CORSE

CORSE TRANSPORTS "MARCHANDISES" Longueur Roll (Trafic National)

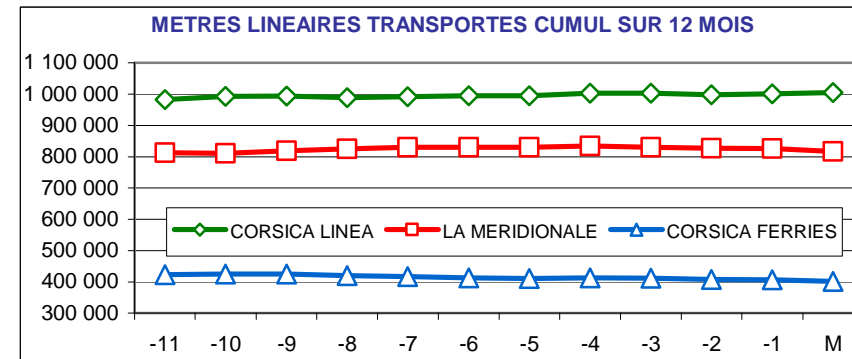
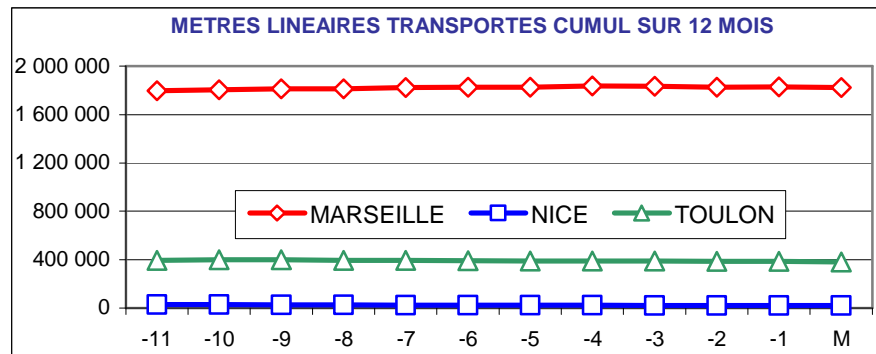
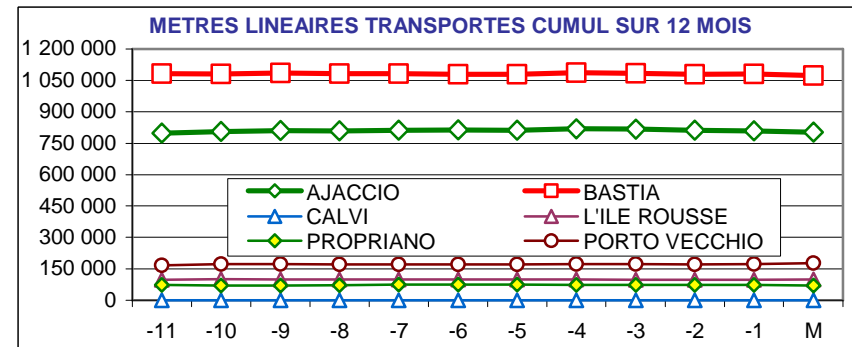


Novembre 2018

-5,3%

175 098 Mètres Linéaires transportés (Entrée + Sortie)

PORTS	Evolutions	
	Mensuelle	Cumul 12 mois
AJACCIO	-9% ↓	1% ↑
BASTIA	-8% ↓	-1% ↓
CALVI	N.S. ↑	N.S. ↑
L'ILE ROUSSE	48% ↑	2% ↑
PROPRIANO	-51% ↓	-5% ↓
PORTO VECCHIO	61% ↑	7% ↑
MARSEILLE	-3% ↓	2% ↑
NICE	-44% ↓	-26% ↓
TOULON	-12% ↓	-4% ↓
TOTAL	-5% ↓	0% ↑



DIRECTION REGIONALE DE L'ENVIRONNEMENT DE L'AMENAGEMENT ET DU LOGEMENT DE LA CORSE

19, Cours Napoléon 20000 AJACCIO Bâtiment D TEL 04 95 51 79 47 FAX 04 95 51 79 89 Site Internet : www.ortc.info Email : ort.corse@wanadoo.fr

TRAFICS ROLL Français (Mètres linéaires)

Novembre 2018

CORSE - MARSEILLE

CORSE - NICE

Longueur Transportée		Novembre	Evolut°	12 mois	Evolut°
E	AJACCIO	24 708	-8%	322 213	1%
N	BASTIA	33 759	-10%	429 725	1%
T	CALVI	0	N.S.	0	N.S.
R	L'ILE ROUSSE	4 299	64%	50 572	4%
E	PROPRIANO	1 238	-61%	38 210	-6%
E	PORTO VECCHIO	6 544	63%	88 286	13%
S	TOTAL	70 548	-5%	929 006	2%

Longueur Transportée		Novembre	Evolut°	12 mois	Evolut°
E	AJACCIO	0	N.S.	1 016	-35%
N	BASTIA	463	-38%	10 386	-29%
T	CALVI	0	N.S.	0	N.S.
R	L'ILE ROUSSE	0	0%	0	0%
E	PROPRIANO	0	0%	0	0%
E	PORTO VECCHIO	0	N.S.	1 350	72%
S	TOTAL	463	-44%	12 752	-25%

S	AJACCIO	24 969	-7%	318 315	4%
O	BASTIA	35 240	-4%	413 254	-1%
R	CALVI	0	N.S.	0	N.S.
T	L'ILE ROUSSE	3 119	59%	44 775	4%
I	PROPRIANO	1 775	-41%	32 034	-4%
E	PORTO VECCHIO	6 434	68%	84 533	10%
S	TOTAL	71 537	-1%	892 911	2%

S	AJACCIO	0	N.S.	598	-37%
O	BASTIA	391	-36%	6 923	-27%
R	CALVI	0	N.S.	0	N.S.
T	L'ILE ROUSSE	0	0%	0	0%
I	PROPRIANO	0	0%	0	0%
E	PORTO VECCHIO	0	N.S.	822	-16%
S	TOTAL	391	-44%	8 343	-27%

T	AJACCIO	49 677	-8%	640 528	2%
T	BASTIA	68 999	-7%	842 979	0%
O	CALVI	0	N.S.	0	N.S.
T	L'ILE ROUSSE	7 418	62%	95 347	4%
A	PROPRIANO	3 013	-51%	70 244	-5%
L	PORTO VECCHIO	12 978	65%	172 819	11%
	TOTAL	142 085	-3%	1 821 917	2%

T	AJACCIO	0	N.S.	1 614	-36%
T	BASTIA	854	-37%	17 309	-28%
O	CALVI	0	N.S.	0	N.S.
T	L'ILE ROUSSE	0	0%	0	0%
A	PROPRIANO	0	0%	0	0%
L	PORTO VECCHIO	0	0%	2 172	0%
	TOTAL	854	-44%	21 095	-26%

CIE	LA MERIDIONALE	61 939	-13%	817 236	1%
	CORSICA LINEA	80 146	5%	1 004 681	2%
	CORSICA FERRIES	0	N.S.	0	N.S.
	MOBY LINES	0	N.S.	0	N.S.
	TOTAL	142 085	-3%	1 821 917	2%

CIE	LA MERIDIONALE	0	0%	0	0%
	CORSICA LINEA	0	0%	0	0%
	CORSICA FERRIES	848	-44%	19 781	-26%
	MOBY LINES	6	N.S.	1 314	-19%
	TOTAL	854	-44%	21 095	-26%

TRAFICS ROLL Français (Mètres linéaires)

Novembre 2018

CORSE - TOULON

CORSE - TOTAL

	Longueur Transportée	Novembre	Evolut°	12 mois	Evolut°
E	AJACCIO	7 035	-5%	89 458	-1%
N	BASTIA	10 133	-13%	106 752	-1%
T	CALVI	0	N.S.	0	N.S.
R	L'ILE ROUSSE	7	-59%	3 049	-2%
E	PROPRIANO	0	0%	0	0%
E	PORTO VECCHIO	16	-90%	1 560	-65%
S	TOTAL	17 191	-10%	200 819	-2%

	Longueur Transportée	Novembre	Evolut°	12 mois	Evolut°
E	AJACCIO	31 743	-8%	412 687	0%
N	BASTIA	44 355	-11%	546 863	0%
T	CALVI	0	N.S.	0	N.S.
R	L'ILE ROUSSE	4 306	63%	53 621	4%
E	PROPRIANO	1 238	-61%	38 210	-6%
E	PORTO VECCHIO	6 560	57%	91 196	9%
S	TOTAL	88 202	-7%	1 142 577	1%

	Longueur Transportée	Novembre	Evolut°	12 mois	Evolut°
S	AJACCIO	4 835	-22%	71 897	-7%
O	BASTIA	10 082	-4%	106 058	1%
R	CALVI	0	N.S.	0	N.S.
T	L'ILE ROUSSE	16	-96%	1 775	-45%
I	PROPRIANO	0	0%	0	0%
E	PORTO VECCHIO	35	-68%	1 714	-70%
S	TOTAL	14 968	-14%	181 444	-5%


	Longueur Transportée	Novembre	Evolut°	12 mois	Evolut°
S	AJACCIO	29 804	-10%	390 810	1%
O	BASTIA	45 713	-5%	526 235	-1%
R	CALVI	0	N.S.	0	N.S.
T	L'ILE ROUSSE	3 135	31%	46 550	0%
I	PROPRIANO	1 775	-41%	32 034	-4%
E	PORTO VECCHIO	6 469	64%	87 069	4%
S	TOTAL	86 896	-4%	1 082 698	0%

	Longueur Transportée	Novembre	Evolut°	12 mois	Evolut°
T	AJACCIO	11 870	-13%	161 355	-4%
O	BASTIA	20 215	-9%	212 810	0%
O	CALVI	0	N.S.	0	N.S.
T	L'ILE ROUSSE	23	-95%	4 824	-24%
A	PROPRIANO	0	0%	0	0%
L	PORTO VECCHIO	51	0%	3 274	0%
	TOTAL	32 159	-12%	382 263	-4%

	Longueur Transportée	Novembre	Evolut°	12 mois	Evolut°
T	AJACCIO	61 547	-9%	803 497	1%
O	BASTIA	90 068	-8%	1 073 098	-1%
O	CALVI	0	N.S.	0	N.S.
T	L'ILE ROUSSE	7 441	48%	100 171	2%
A	PROPRIANO	3 013	-51%	70 244	-5%
L	PORTO VECCHIO	13 029	61%	178 265	7%
	TOTAL	175 098	-5%	2 225 275	0%

	Longueur Transportée	Novembre	Evolut°	12 mois	Evolut°
CIE	LA MERIDIONALE	0	0%	0	0%
	CORSICA LINEA	0	N.S.	0	N.S.
	CORSICA FERRIES	32 159	-12%	382 263	-4%
	MOBY LINES	0	0%	0	N.S.
	TOTAL	32 159	-12%	382 263	-4%

	Longueur Transportée	Novembre	Evolut°	12 mois	Evolut°
CIE	LA MERIDIONALE	61 939	-13%	817 236	1%
	CORSICA LINEA	80 146	5%	1 004 681	2%
	CORSICA FERRIES	33 007	-13%	402 044	-5%
	MOBY LINES	6	N.S.	1 314	-19%
	TOTAL	175 098	-5%	2 225 275	0%



OBSERVATOIRE REGIONAL
DES TRANSPORTS
DE LA CORSE

CORSE TRANSPORTS "MARCHANDISES"

Tonnages Nets Roll & Spécialisé
Traffics Français et Italiens



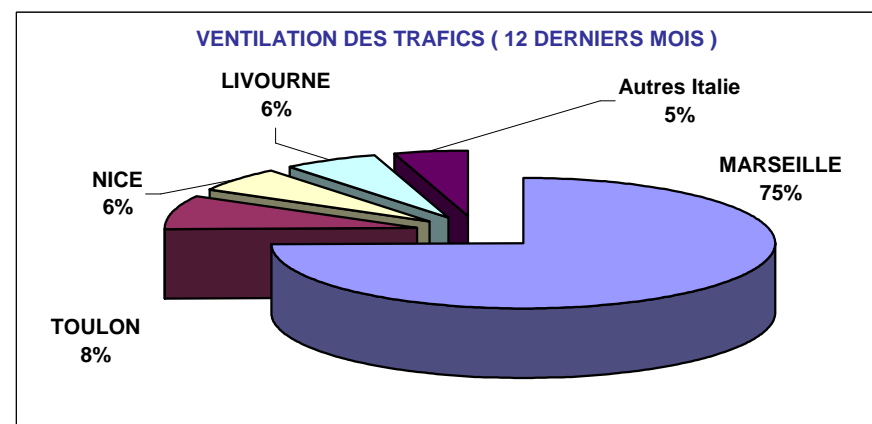
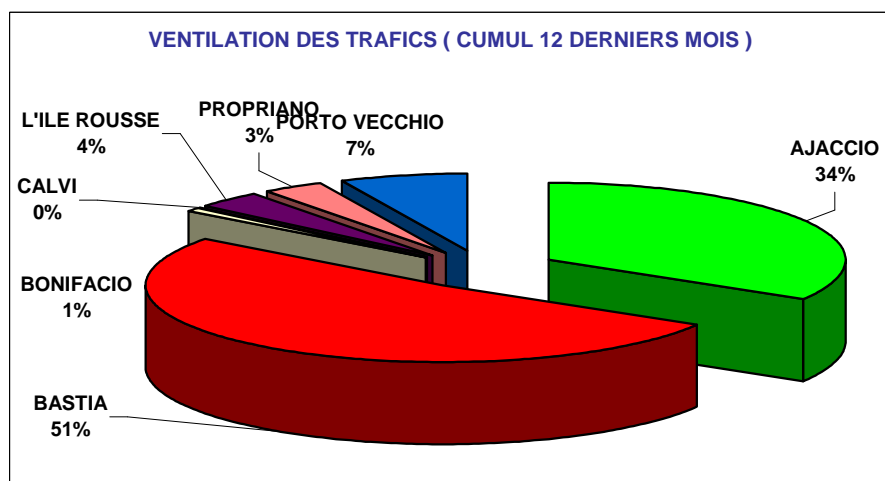
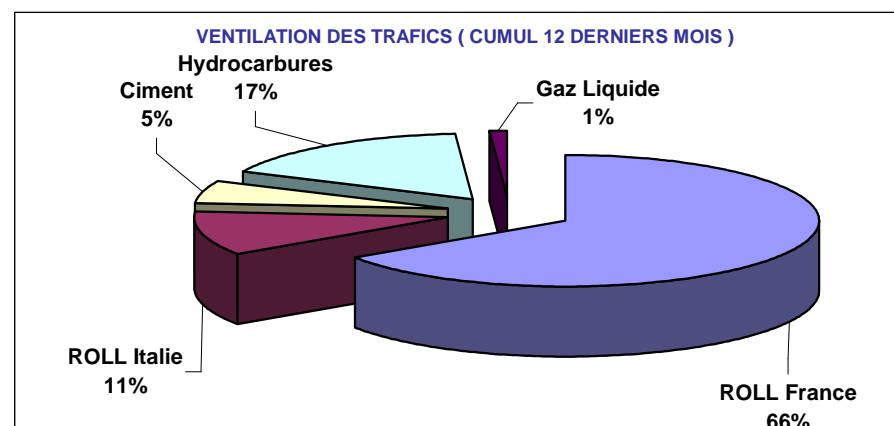
Direction régionale
de l'Environnement,
de l'Aménagement
et du Logement
CORSE

Novembre 2018

-13,0%

174 095 Tonnes Net (Entrées + Sorties)

PORTS	Evolutions			
	Mensuelle		Cumul 12 mois	
AJACCIO	-33%	↓	-7%	↓
BASTIA	-3%	↓	1%	↑
BONIFACIO	36%	↑	-17%	↓
CALVI	N.S.	↑	N.S.	↑
L'ILE ROUSSE	27%	↑	8%	↑
PROPRIANO	-63%	↓	-2%	↓
PORTO VECCHIO	28%	↑	9%	↑
TOTAL	-13%	↓	-1%	↓



DIRECTION REGIONALE DE L'ENVIRONNEMENT DE L'AMENAGEMENT ET DU LOGEMENT DE LA CORSE

19, Cours Napoléon 20 000 AJACCIO Bâtiment D TEL 04 95 51 79 47 FAX 04 95 51 79 89 Site Internet : www.ortc.info Email : ort.corse@wanadoo.fr

TRAFICS ROLL & SPECIALISES (Tonnages Nets)

Novembre 2018

Tonnage Net Transporté		France					Italie	TOTAL MENSUEL	
		ROLL	CIMENT	HYDROC	GAZ	TOTAL	ROLL	TONNAGE	Evolution
E N T R E S	AJACCIO	35 288	3 147	4 670	0	43 105	1 563	44 668	-34%
	BASTIA	43 413	3 901	13 065	890	61 269	15 002	76 271	-5%
	BONIFACIO	---	---	---	---	0	1 840	1 840	46%
	CALVI	0	0	---	---	0	0	0	N.S.
	L'ILE ROUSSE	4 523	1 770	---	---	6 293	0	6 293	37%
	PROPRIANO	1 703	299	---	---	2 002	0	2 002	-63%
	PORTO VECCHIO	7 754	2 868	---	---	10 622	0	10 622	23%
	TOTAL	92 681	11 985	17 735	890	123 291	18 405	141 696	-16%
Evolution	-5%	3%	-54%	-51%	-17%	-5%			

CUMUL 12 MOIS	
TONNAGE	Evolution
711 816	-5%
996 456	2%
17 336	-16%
0	N.S.
78 670	9%
73 205	-3%
142 941	12%
2 020 424	0%

S O R T I E S	AJACCIO	4 401	---	---	---	4 401	5	4 406	-18%
	BASTIA	24 753	---	---	---	24 753	858	25 611	6%
	BONIFACIO	---	---	---	---	---	240	240	-9%
	CALVI	0	---	---	---	0	0	0	N.S.
	L'ILE ROUSSE	127	---	---	---	127	0	127	-73%
	PROPRIANO	51	---	---	---	51	0	51	-61%
	PORTO VECCHIO	1 964	---	---	---	1 964	0	1 964	68%
	TOTAL	31 296	0	0	0	31 296	1 103	32 399	3%
Evolution	3%	---	---	---	3%	5%			

46 600	-29%
164 139	-4%
1 403	-30%
0	N.S.
3 105	-15%
1 827	36%
16 058	-7%
233 132	-11%

T O T A L	AJACCIO	39 689	3 147	4 670	0	47 506	1 568	49 074	-33%
	BASTIA	68 166	3 901	13 065	890	86 022	15 860	101 882	-3%
	BONIFACIO	---	---	---	---	0	2 080	2 080	36%
	CALVI	0	0	---	---	0	0	0	N.S.
	L'ILE ROUSSE	4 650	1 770	---	---	6 420	0	6 420	27%
	PROPRIANO	1 754	299	---	---	2 053	0	2 053	-63%
	PORTO VECCHIO	9 718	2 868	---	---	12 586	0	12 586	28%
	TOTAL	123 977	11 985	17 735	890	154 587	19 508	174 095	-13%
Evolution	-3%	3%	-54%	-51%	-14%	-5%			

758 416	-7%
1 160 595	1%
18 739	-17%
0	N.S.
81 775	8%
75 032	-2%
158 999	9%
2 253 556	-1%

France	154 587	-14%
Italie	19 508	-5%
TOTAL	174 095	-13%

2 018 206	-2%
235 350	8%
2 253 556	-1%

TRAFICS	ROLL	CORSICA FERRIES	36 093	-6%
		LA MERIDIONALE	46 073	-13%
		MOBY LINES	2 083	36%
		SAREMAR	0	N.S.
		CORSICA LINEA	59 236	7%
		TOTAL	143 485	-3%
TRAFICS SPECIALISES	CIMENT	SOMECA	11 985	3%
	HYDROC	FOUQUET	17 735	-54%
	GAZ	SEA TERMINAL	890	-51%

368 633	5%
593 909	-4%
47 549	-6%
5 537	-19%
704 717	2%
1 720 345	0%
123 579	-3%
386 494	-7%
23 138	-7%

TRAFICS ROLL Français (Tonnages Nets)

Novembre 2018

CORSE - MARSEILLE

CORSE - NICE

Tonnage Net Transporté		Novembre	Evolut°	12 mois	Evolut°
E	AJACCIO	29 320	-8%	390 436	-1%
N	BASTIA	34 248	-11%	476 183	0%
T	CALVI	0	N.S.	0	N.S.
R	L'ILE ROUSSE	4 522	55%	58 614	9%
E	PROPRIANO	1 703	-49%	49 471	-4%
E	PORTO VECCHIO	7 752	61%	105 632	11%
S	TOTAL	77 545	-4%	1 080 336	1%

Tonnage Net Transporté		Novembre	Evolut°	12 mois	Evolut°
E	AJACCIO	0	N.S.	410	-53%
N	BASTIA	1 249	29%	11 650	-26%
T	CALVI	0	N.S.	0	N.S.
R	L'ILE ROUSSE	1	-98%	1 042	47%
E	PROPRIANO	0	0%	0	0%
E	PORTO VECCHIO	0	N.S.	932	160%
S	TOTAL	1 250	18%	14 034	-21%

S	AJACCIO	4 145	-21%	42 111	-19%
O	BASTIA	21 489	12%	136 336	-8%
R	CALVI	0	N.S.	0	N.S.
T	L'ILE ROUSSE	127	-9%	2 600	-4%
I	PROPRIANO	51	-54%	1 496	30%
E	PORTO VECCHIO	1 952	67%	15 580	-5%
S	TOTAL	27 764	7%	198 123	-10%

S	AJACCIO	0	N.S.	124	18%
O	BASTIA	11	83%	847	7%
R	CALVI	0	N.S.	0	N.S.
T	L'ILE ROUSSE	0	N.S.	184	7%
I	PROPRIANO	0	0%	0	0%
E	PORTO VECCHIO	0	N.S.	126	0
S	TOTAL	11	-31%	1 281	4%

T	AJACCIO	33 465	-9%	432 547	-3%
O	BASTIA	55 737	-3%	612 519	-2%
T	CALVI	0	N.S.	0	N.S.
A	L'ILE ROUSSE	4 649	52%	61 214	8%
L	PROPRIANO	1 754	-49%	50 967	-3%
	PORTO VECCHIO	9 704	62%	121 212	9%
	TOTAL	105 309	-2%	1 278 459	-1%

T	AJACCIO	0	N.S.	534	-46%
O	BASTIA	1 260	29%	12 497	-25%
T	CALVI	0	N.S.	0	N.S.
A	L'ILE ROUSSE	1	-98%	1 226	39%
L	PROPRIANO	0	0%	0	0%
	PORTO VECCHIO	0	N.S.	1 058	100%
	TOTAL	1 261	18%	15 315	-19%

CIE	LA MERIDIONALE	46 073	-11%	573 742	-5%
	MOBY LINES	0	N.S.	0	N.S.
	CORSICA LINEA	59 236	7%	704 717	2%
	CORSICA FERRIES	0	N.S.	0	N.S.
	TOTAL	105 309	-2%	1 278 459	-1%

CIE	LA MERIDIONALE	0	0%	0	0%
	MOBY LINES	3	N.S.	874	-23%
	CORSICA LINEA	0	N.S.	0	N.S.
	CORSICA FERRIES	1 258	17%	14 441	-19%
	TOTAL	1 261	18%	15 315	-19%

TRAFICS ROLL Français (Tonnages Nets)

Novembre 2018

CORSE - TOULON

CORSE - TOTAL

Tonnage Net Transporté		Novembre	Evolut°	12 mois	Evolut°
E	AJACCIO	5 968	2%	79 545	9%
N	BASTIA	7 916	-10%	85 729	5%
T	CALVI	0	N.S.	0	N.S.
R	L'ILE ROUSSE	0	N.S.	2 451	-36%
E	PROPRIANO	0	0%	0	0%
E	PORTO VECCHIO	2	N.S.	420	-64%
S	TOTAL	13 886	-8%	168 145	6%

Tonnage Net Transporté		Novembre	Evolut°	12 mois	Evolut°
E	AJACCIO	35 288	-6%	470 391	1%
N	BASTIA	43 413	-10%	573 562	0%
T	CALVI	0	N.S.	0	N.S.
R	L'ILE ROUSSE	4 523	34%	62 107	6%
E	PROPRIANO	1 703	-49%	49 471	-4%
E	PORTO VECCHIO	7 754	61%	106 984	11%
S	TOTAL	92 681	-5%	1 262 515	1%

S	AJACCIO	256	92%	4 311	-68%
O	BASTIA	3 253	-23%	18 402	16%
R	CALVI	0	N.S.	0	N.S.
T	L'ILE ROUSSE	0	N.S.	280	-63%
I	PROPRIANO	0	0%	0	0%
E	PORTO VECCHIO	12	N.S.	83	-79%
S	TOTAL	3 521	-25%	23 076	-24%

S	AJACCIO	4 401	-18%	46 546	-29%
O	BASTIA	24 753	6%	155 585	-5%
R	CALVI	0	N.S.	0	N.S.
T	L'ILE ROUSSE	127	-73%	3 064	-16%
I	PROPRIANO	51	-54%	1 496	30%
E	PORTO VECCHIO	1 964	68%	15 789	-7%
S	TOTAL	31 296	3%	222 480	-12%

T	AJACCIO	6 224	4%	83 856	-3%
O	BASTIA	11 169	-14%	104 131	7%
T	CALVI	0	N.S.	0	N.S.
A	L'ILE ROUSSE	0	N.S.	2 731	-41%
L	PROPRIANO	0	0%	0	0%
L	PORTO VECCHIO	14	N.S.	503	-68%
	TOTAL	17 407	-12%	191 221	1%

T	AJACCIO	39 689	-8%	516 937	-3%
O	BASTIA	68 166	-5%	729 147	-1%
T	CALVI	0	N.S.	0	N.S.
A	L'ILE ROUSSE	4 650	21%	65 171	5%
L	PROPRIANO	1 754	-49%	50 967	-3%
L	PORTO VECCHIO	9 718	62%	122 773	8%
	TOTAL	123 977	-3%	1 484 995	-1%

CIE	LA MERIDIONALE	0	0%	0	0%
	CORSICA LINEA	0	N.S.	0	N.S.
	CORSICA FERRIES	17 407	-12%	191 221	1%
	MOBY LINES	0	N.S.	0	N.S.
	TOTAL	17 407	-12%	191 221	1%

CIE	LA MERIDIONALE	46 073	-11%	573 742	-5%
	CORSICA LINEA	59 236	7%	704 717	2%
	CORSICA FERRIES	18 665	-10%	205 662	-1%
	MOBY LINES	3	N.S.	874	-23%
	TOTAL	123 977	-3%	1 484 995	-1%

TRAFICS ROLL Italiens (Tonnages Nets)

Novembre 2018

CORSE - SAVONA

Tonnage Net Transporté		Novembre	Evolut°	12 mois	Evolut°
Entrée	BASTIA	2 478	-21%	33 036	32%
Sortie		324	0%	3 200	76%
Total	TOTAL	2 802	-19%	36 236	35%
Entrée	CALVI	0	N.S.	0	N.S.
Sortie		0	N.S.	0	N.S.
Total	TOTAL	0	N.S.	0	N.S.
Entrée	L'ILE ROUSSE	0	N.S.	137	N.S.
Sortie		0	N.S.	41	128%
Total	TOTAL	0	N.S.	178	889%
Entrée	TOTAL	2 478	-21%	33 173	32%
Sortie		324	0%	3 241	77%
Total	TOTAL	2 802	-19%	36 414	35%
dont	CORSICA FERRIES	2 802	-19%	36 414	35%

CORSE - SANTA TERESA

Tonnage Net Transporté		Novembre	Evolut°	12 mois	Evolut°
Entrée	BONIFACIO	1 840	46%	17 336	-16%
Sortie		240	-9%	1 403	-30%
Total	TOTAL	2 080	36%	18 739	-17%
dont	MOBY LINES	2 080	36%	13 202	-16%
	BLU NAVY	0	N.S.	5 537	-19%

CORSE - GOLFO ARANCI

Tonnage Net Transporté		Novembre	Evolut°	12 mois	Evolut°
Entrée	PORTO VECCHIO	0	N.S.	533	-10%
Sortie		0	N.S.	29	2633%
Total	TOTAL	0	N.S.	562	-6%
dont	CORSICA FERRIES	0	N.S.	562	-6%

CORSE - GENES

Tonnage Net Transporté		Novembre	Evolut°	12 mois	Evolut°
Entrée	BASTIA	0	N.S.	9 241	51%
Sortie		0	N.S.	282	-18%
Total	TOTAL	0	N.S.	9 523	48%
dont	MOBY LINES	0	N.S.	9 523	48%

CORSE - LIVOURNE

Tonnage Net Transporté		Novembre	Evolut°	12 mois	Evolut°
Entrée	BASTIA	12 524	4%	134 561	3%
Sortie		534	27%	5 072	24%
Total	TOTAL	13 058	4%	139 633	3%
Entrée	L'ILE ROUSSE	0	N.S.	62	-63%
Sortie		0	N.S.	0	N.S.
Total	TOTAL	0	N.S.	62	-63%
Entrée	TOTAL	12 524	4%	134 623	2%
Sortie		534	27%	5 072	24%
Total	TOTAL	13 058	4%	139 695	3%
dont	CORSICA FERRIES	13 058	4%	115 683	7%
	MOBY LINES	0	N.S.	23 950	-13%

CORSE - TOTAL

Tonnage Net Transporté		Novembre	Evolut°	12 mois	Evolut°
Entrée	AJACCIO	1 563	33%	7 172	95%
	BASTIA	15 002	-2%	176 838	9%
	BONIFACIO	1 840	46%	17 336	-16%
	CALVI	0	N.S.	0	N.S.
	L'ILE ROUSSE	0	N.S.	199	18%
	PROPRIANO	0	N.S.	19 836	3%
Sortie	PORTO VECCHIO	0	N.S.	3 317	1%
	TOTAL	18 405	-5%	224 698	7%

CORSE - PORTO TORRES

Tonnage Net Transporté		Novembre	Evolut°	12 mois	Evolut°
Entrée	AJACCIO	1 563	33%	7 172	95%
Sortie		5	-50%	54	-83%
Total	TOTAL	1 568	33%	7 226	80%
Entrée	PROPRIANO	0	N.S.	19 836	3%
Sortie		0	N.S.	331	72%
Total	TOTAL	0	N.S.	20 167	4%
Entrée	PORTO VECCHIO	0	N.S.	2 784	3%
Sortie		0	N.S.	240	0%
Total	TOTAL	0	3%	3 024	25%
Entrée	TOTAL	1 563	-47%	29 792	16%
Sortie		5	-89%	625	-17%
Total	TOTAL	1 568	-48%	30 417	15%
dont	LA MERIDIONALE	0	N.S.	20 167	4%
	CORSICA LINEA	0	N.S.	0	N.S.
	CORSICA FERRIES	1 568	16%	10 250	48%

Tonnage Net Transporté		Novembre	Evolut°	12 mois	Evolut°
Sortie	AJACCIO	5	-50%	54	-83%
	BASTIA	858	15%	8 554	37%
	BONIFACIO	240	-9%	1 403	-30%
	CALVI	0	N.S.	0	N.S.
	L'ILE ROUSSE	0	N.S.	41	128%
	PROPRIANO	0	N.S.	331	72%
Sortie	PORTO VECCHIO	0	N.S.	269	8%
	TOTAL	1 103	5%	10 652	18%

Tonnage Net Transporté		Novembre	Evolut°	12 mois	Evolut°
TOTAL	AJACCIO	1 568	33%	7 226	80%
	BASTIA	15 860	-1%	185 392	10%
	BONIFACIO	2 080	36%	18 739	-17%
	CALVI	0	N.S.	0	N.S.
	L'ILE ROUSSE	0	N.S.	240	29%
	PROPRIANO	0	N.S.	20 167	4%
Sortie	PORTO VECCHIO	0	N.S.	3 586	1%
	TOTAL	19 508	-5%	235 350	8%
dont	CORSICA FERRIES	17 428	0%	162 971	14%
	LA MERIDIONALE	0	N.S.	20 167	4%
	MOBY LINES	2 080	36%	46 675	-6%
	BLU NAVY	0	N.S.	5 537	-19%
	CORSICA LINEA	0	N.S.	0	N.S.