

OBSERVATOIRE REGIONAL
DES TRANSPORTS
DE LA CORSE

CORSE TRANSPORTS "MARCHANDISES" Longueur Roll (Trafic National)



Direction régionale
de l'Environnement,
de l'Aménagement
et du Logement

CORSE

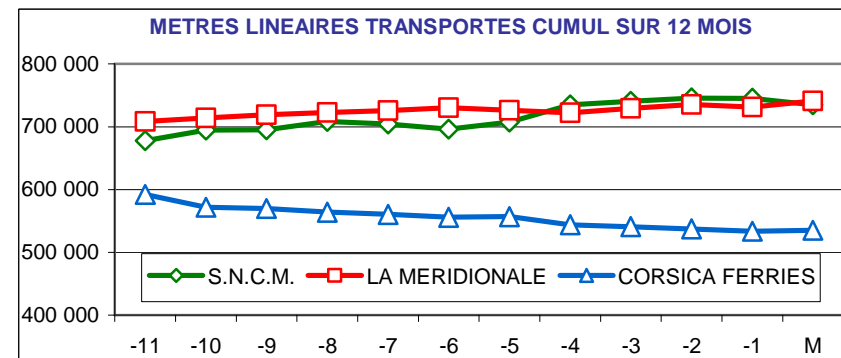
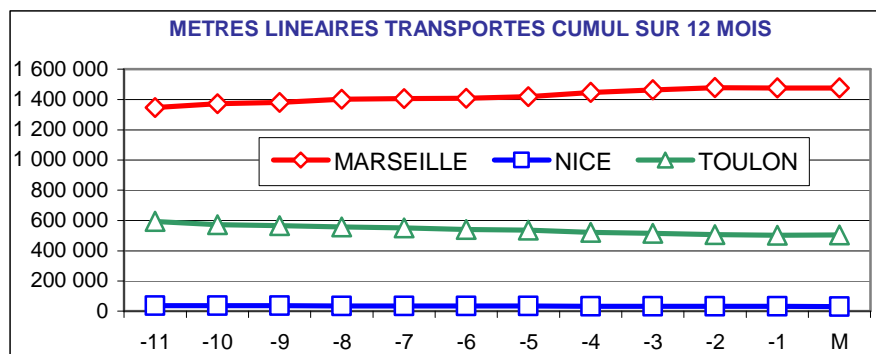
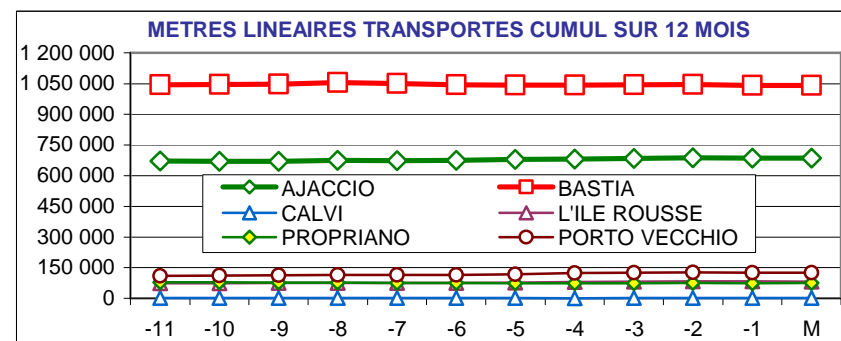
**GREVE DE LA SNCM
du 20/11 au 03/12**

Novembre 2015

0,6%

147 901 Mètres Linéaires transportés (Entrée + Sortie)

PORTS	Evolutions	
	Mensuelle	Cumul 12 mois
AJACCIO	0% ↗	3% ↗
BASTIA	1% ↗	0% ↘
CALVI	N.S. ↗	14% ↗
L'ILE ROUSSE	-20% ↘	10% ↗
PROPRIANO	31% ↗	-5% ↘
PORTO VECCHIO	-5% ↘	14% ↗
MARSEILLE	-1% ↘	10% ↗
NICE	-41% ↘	-20% ↘
TOULON	6% ↗	-16% ↘
TOTAL	1% ↗	2% ↗



DIRECTION REGIONALE DE L'ENVIRONNEMENT DE L'AMENAGEMENT ET DU LOGEMENT DE LA CORSE

CS 10 006 20704 AJACCIO Cedex 9 TEL 04 95 51 79 47 FAX 04 95 51 79 89 Site Internet : www.ortc.info Email : ort.corse@wanadoo.fr

TRAFICS ROLL Français (Mètres linéaires)

Novembre 2015

CORSE - MARSEILLE

CORSE - NICE

Longueur Transportée		Novembre	Evolut°	12 mois	Evolut°
E	AJACCIO	16 083	-2%	238 964	9%
N	BASTIA	25 801	-1%	362 704	13%
T	CALVI	0	N.S.	0	N.S.
R	L'ILE ROUSSE	1 658	-26%	41 133	11%
E	PROPRIANO	3 836	38%	42 191	-3%
E	PORTO VECCHIO	3 182	-5%	64 699	15%
S	TOTAL	50 560	-1%	749 691	11%

Longueur Transportée		Novembre	Evolut°	12 mois	Evolut°
E	AJACCIO	46	N.S.	476	-62%
N	BASTIA	535	-49%	15 711	-22%
T	CALVI	0	N.S.	454	57%
R	L'ILE ROUSSE	0	0%	0	0%
E	PROPRIANO	0	0%	0	0%
E	PORTO VECCHIO	0	0%	0	0%
S	TOTAL	581	-44%	16 641	-23%

S	AJACCIO	16 013	-1%	237 403	10%
O	BASTIA	27 773	-1%	360 031	10%
R	CALVI	0	N.S.	0	N.S.
T	L'ILE ROUSSE	1 474	-15%	35 035	15%
I	PROPRIANO	2 767	21%	33 199	-7%
E	PORTO VECCHIO	2 497	-4%	60 987	14%
S	TOTAL	50 524	-1%	726 655	9%

S	AJACCIO	27	440%	958	-29%
O	BASTIA	462	-41%	12 045	-14%
R	CALVI	0	N.S.	423	12%
T	L'ILE ROUSSE	0	0%	0	0%
I	PROPRIANO	0	0%	0	0%
E	PORTO VECCHIO	0	0%	0	0%
S	TOTAL	489	-38%	13 426	-15%

T	AJACCIO	32 096	-1%	476 367	10%
O	BASTIA	53 574	-1%	722 735	11%
O	CALVI	0	N.S.	0	N.S.
T	L'ILE ROUSSE	3 132	-21%	76 168	13%
A	PROPRIANO	6 603	31%	75 390	-5%
L	PORTO VECCHIO	5 679	-5%	125 686	14%
	TOTAL	101 084	-1%	1 476 346	10%

T	AJACCIO	73	1360%	1 434	-45%
O	BASTIA	997	-45%	27 756	-19%
O	CALVI	0	N.S.	877	31%
T	L'ILE ROUSSE	0	0%	0	0%
A	PROPRIANO	0	0%	0	0%
L	PORTO VECCHIO	0	0%	0	0%
	TOTAL	1 070	-41%	30 067	-20%

CIE	LA MERIDIONALE	64 798	17%	741 056	4%
	S.N.C.M.	36 286	-22%	735 290	17%
	CORSICA FERRIES	0	N.S.	0	N.S.
	TOTAL	101 084	-1%	1 476 346	10%

CIE	LA MERIDIONALE	0	0%	0	0%
	S.N.C.M.	0	0%	0	0%
	CORSICA FERRIES	1 070	-41%	30 067	-20%
	TOTAL	1 070	-41%	30 067	-20%

TRAFICS ROLL Français (Mètres linéaires)

Novembre 2015

CORSE - TOULON

CORSE - TOTAL

Longueur Transportée		Novembre	Evolut°	12 mois	Evolut°
E	AJACCIO	9 883	12%	111 502	-9%
N	BASTIA	14 454	5%	147 981	-21%
T	CALVI	0	N.S.	139	-72%
R	L'ILE ROUSSE	5	N.S.	3 448	-13%
E	PROPRIANO	0	0%	0	0%
E	PORTO VECCHIO	0	0%	0	0%
S	TOTAL	24 342	8%	263 070	-16%

Longueur Transportée		Novembre	Evolut°	12 mois	Evolut°
E	AJACCIO	26 012	3%	350 942	3%
N	BASTIA	40 790	0%	526 396	0%
T	CALVI	0	N.S.	593	-24%
R	L'ILE ROUSSE	1 663	-25%	44 581	9%
E	PROPRIANO	3 836	38%	42 191	-3%
E	PORTO VECCHIO	3 182	-5%	64 699	15%
S	TOTAL	75 483	1%	1 029 402	2%

S	AJACCIO	7 816	-7%	96 625	-11%
O	BASTIA	13 550	10%	142 961	-17%
R	CALVI	0	N.S.	351	631%
T	L'ILE ROUSSE	39	290%	2 395	-20%
I	PROPRIANO	0	0%	0	0%
E	PORTO VECCHIO	0	0%	0	0%
S	TOTAL	21 405	3%	242 332	-15%


S	AJACCIO	23 856	-3%	334 986	3%
O	BASTIA	41 785	2%	515 037	0%
R	CALVI	0	N.S.	774	82%
T	L'ILE ROUSSE	1 513	-13%	37 430	12%
I	PROPRIANO	2 767	21%	33 199	-7%
E	PORTO VECCHIO	2 497	-4%	60 987	14%
S	TOTAL	72 418	0%	982 413	2%

T	AJACCIO	17 699	2%	208 127	-10%
O	BASTIA	28 004	7%	290 942	-19%
R	CALVI	0	N.S.	490	-9%
T	L'ILE ROUSSE	44	340%	5 843	-16%
A	PROPRIANO	0	0%	0	0%
L	PORTO VECCHIO	0	0%	0	0%
	TOTAL	45 747	6%	505 402	-16%

T	AJACCIO	49 868	0%	685 928	3%
O	BASTIA	82 575	1%	1 041 433	0%
R	CALVI	0	N.S.	1 367	14%
T	L'ILE ROUSSE	3 176	-20%	82 011	10%
A	PROPRIANO	6 603	31%	75 390	-5%
L	PORTO VECCHIO	5 679	-5%	125 686	14%
	TOTAL	147 901	1%	2 011 815	2%

CIE	LA MERIDIONALE	0	0%	0	0%
	S.N.C.M.	0	N.S.	7	-100%
	CORSICA FERRIES	45 747	6%	505 395	-9%
	MOBY LINES	0	N.S.	0	N.S.
	TOTAL	45 747	6%	505 402	-16%

CIE	LA MERIDIONALE	64 798	17%	741 056	4%
	S.N.C.M.	36 286	-22%	735 297	9%
	CORSICA FERRIES	46 817	4%	535 462	-10%
	MOBY LINES	0	N.S.	0	N.S.
	TOTAL	147 901	1%	2 011 815	2%



OBSERVATOIRE REGIONAL
DES TRANSPORTS
DE LA CORSE

CORSE TRANSPORTS "MARCHANDISES"

Tonnages Nets Roll & Spécialisé
Trafics Français et Italiens



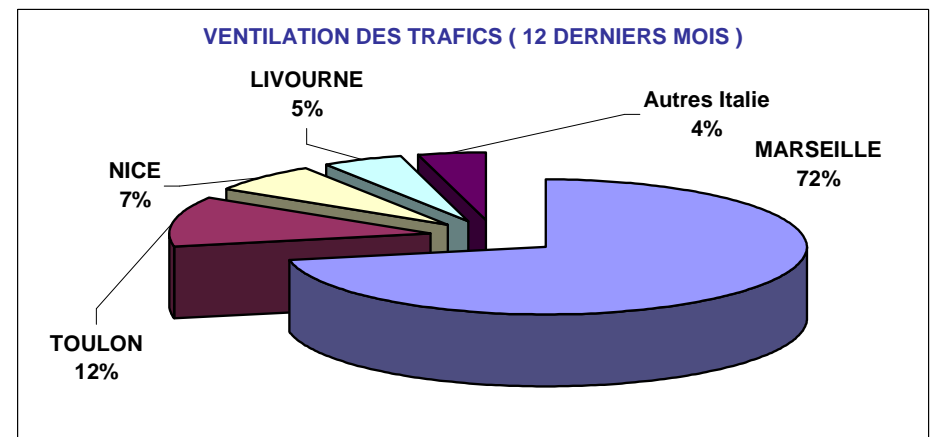
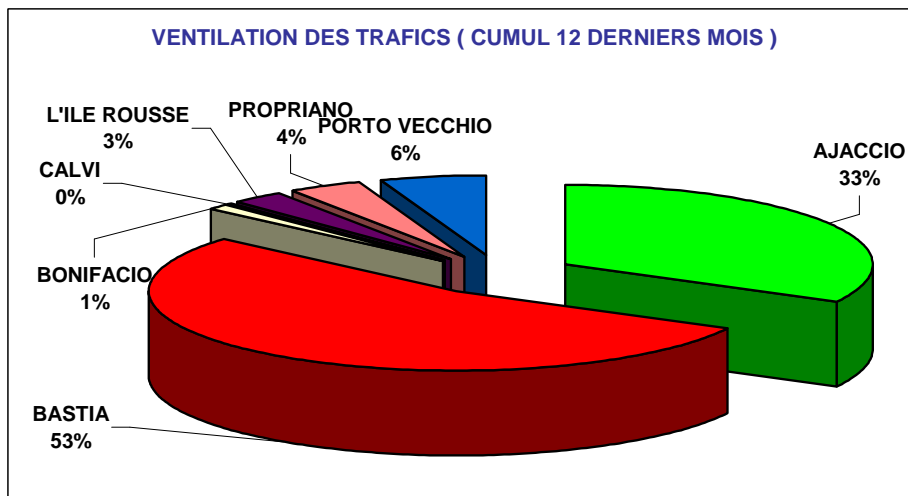
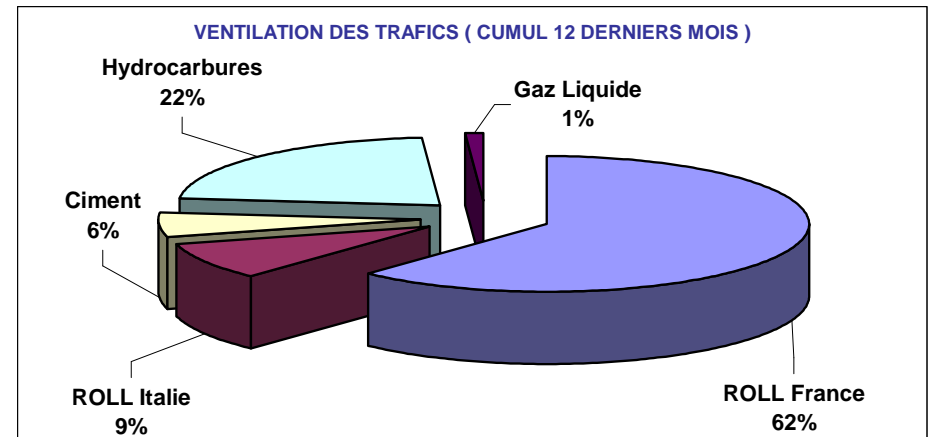
Direction régionale
de l'Environnement,
de l'Aménagement
et du Logement
CORSE

Novembre 2015

5,2%

181 643 Tonnes Net (Entrées + Sorties)

PORTS	Evolutions			
	Mensuelle		Cumul 12 mois	
AJACCIO	-10%	↘	6%	↗
BASTIA	16%	↗	3%	↗
BONIFACIO	69%	↗	59%	↗
CALVI	N.S.	↗	-1%	↘
L'ILE ROUSSE	-2%	↘	14%	↗
PROPRIANO	-15%	↘	-28%	↘
PORTO VECCHIO	3%	↗	9%	↗
TOTAL	5%	↗	4%	↗



DIRECTION REGIONALE DE L'ENVIRONNEMENT DE L'AMENAGEMENT ET DU LOGEMENT DE LA CORSE

CS 10 006 20704 AJACCIO Cedex 9 TEL 04 95 51 79 47 FAX 04 95 51 79 89 Site Internet : www.ortc.info Email : ort.corse@wanadoo.fr

TRAFICS ROLL & SPECIALISES (Tonnages Nets)

Novembre 2015

Tonnage Net Transporté	France					Italie	TOTAL MENSUEL		
	ROLL	CIMENT	HYDROC	GAZ	TOTAL	ROLL	TONNAGE	Evolution	
E N T R E S	AJACCIO	29 966	3 248	15 345	450	49 009	0	49 009	-10%
	BASTIA	45 555	3 317	24 012	830	73 714	11 979	85 693	20%
	BONIFACIO	---	---	---	---	0	2 308	2 308	83%
	CALVI	0	0	---	---	0	0	0	N.S.
	L'ILE ROUSSE	1 885	1 175	---	---	3 060	0	3 060	-1%
	PROPRIANO	5 049	599	---	---	5 648	1 827	7 475	-15%
	PORTO VECCHIO	4 330	3 303	---	---	7 633	0	7 633	3%
	TOTAL	86 785	11 642	39 357	1 280	139 064	16 114	155 178	6%
Evolution	3%	52%	15%	22%	9%	-18%			

CUMUL 12 MOIS	
TONNAGE	Evolution
684 061	6%
1 016 027	3%
25 215	65%
258	-21%
63 025	14%
82 749	-27%
111 598	10%
1 982 933	4%

S O R T I E S	AJACCIO	3 218	---	---	---	3 218	0	3 218	4%
	BASTIA	21 356	---	---	---	21 356	673	22 029	2%
	BONIFACIO	---	---	---	---	---	178	178	-17%
	CALVI	0	---	---	---	0	0	0	N.S.
	L'ILE ROUSSE	50	---	---	---	50	0	50	-38%
	PROPRIANO	141	---	---	---	141	95	236	11%
	PORTO VECCHIO	754	---	---	---	754	0	754	8%
	TOTAL	25 519	0	0	0	25 519	946	26 465	3%
Evolution	3%	---	---	---	3%	-16%			

36 449	0%
154 736	4%
2 961	20%
105	163%
1 379	4%
1 401	-62%
10 495	-1%
207 526	2%

T O T A L	AJACCIO	33 184	3 248	15 345	450	52 227	0	52 227	-10%
	BASTIA	66 911	3 317	24 012	830	95 070	12 652	107 722	16%
	BONIFACIO	---	---	---	---	0	2 486	2 486	69%
	CALVI	0	0	---	---	0	0	0	N.S.
	L'ILE ROUSSE	1 935	1 175	---	---	3 110	0	3 110	-2%
	PROPRIANO	5 190	599	---	---	5 789	1 922	7 711	-15%
	PORTO VECCHIO	5 084	3 303	---	---	8 387	0	8 387	3%
	TOTAL	112 304	11 642	39 357	1 280	164 583	17 060	181 643	5%
Evolution	3%	52%	15%	22%	8%	-18%			

720 510	6%
1 170 763	3%
28 176	59%
363	-1%
64 404	14%
84 150	-28%
122 093	9%
2 190 459	4%

France	164 583	8%
Italie	17 060	-18%
TOTAL	181 643	5%

1 991 437	6%
199 022	-17%
2 190 459	4%

TRAFICS	ROLL	CORSICA FERRIES	39 652	0%
		LA MERIDIONALE	57 354	11%
		MOBY LINES	0	N.S.
		SAREMAR	2 486	69%
		S.N.C.M.	29 872	-20%
		TOTAL	129 364	0%
TRAFICS SPECIALISES	CIMENT	SOMECA	11 642	52%
	HYDROC	FOUQUET	39 357	15%
	GAZ	SEA TERMINAL	1 280	22%

422 012	-7%
582 414	-4%
22 371	2%
20 378	73%
506 526	12%
1 553 701	1%
123 325	33%
490 214	8%
23 219	1%

TRAFICS ROLL Français (Tonnages Nets)

Novembre 2015

CORSE - MARSEILLE

CORSE - NICE

Tonnage Net Transporté		Novembre	Evolut°	12 mois	Evolut°
E	AJACCIO	20 679	-3%	292 865	8%
N	BASTIA	32 059	13%	413 410	13%
T	CALVI	0	N.S.	0	N.S.
R	L'ILE ROUSSE	1 885	-27%	44 088	15%
E	PROPRIANO	5 049	28%	56 317	-5%
E	PORTO VECCHIO	4 330	-9%	80 915	15%
S	TOTAL	64 002	5%	887 595	10%

Tonnage Net Transporté		Novembre	Evolut°	12 mois	Evolut°
E	AJACCIO	42	950%	133	-98%
N	BASTIA	572	-56%	27 397	31%
T	CALVI	0	N.S.	199	42%
R	L'ILE ROUSSE	0	N.S.	1 258	-5%
E	PROPRIANO	0	0%	0	0%
E	PORTO VECCHIO	0	0%	0	0%
S	TOTAL	614	-53%	28 987	-5%

S	AJACCIO	2 790	13%	32 148	1%
O	BASTIA	17 567	-6%	131 391	8%
R	CALVI	0	N.S.	0	N.S.
T	L'ILE ROUSSE	50	-33%	677	-25%
I	PROPRIANO	141	86%	657	-45%
E	PORTO VECCHIO	754	8%	10 495	-1%
S	TOTAL	21 302	-3%	175 368	6%

S	AJACCIO	9	N.S.	64	-48%
O	BASTIA	68	224%	1 693	169%
R	CALVI	0	N.S.	37	-8%
T	L'ILE ROUSSE	0	N.S.	296	22%
I	PROPRIANO	0	0%	0	0%
E	PORTO VECCHIO	0	0%	0	0%
S	TOTAL	77	250%	2 090	102%

T	AJACCIO	23 469	-1%	325 013	7%
O	BASTIA	49 626	5%	544 801	12%
	CALVI	0	N.S.	0	N.S.
T	L'ILE ROUSSE	1 935	-27%	44 765	14%
A	PROPRIANO	5 190	29%	56 974	-6%
L	PORTO VECCHIO	5 084	-7%	91 410	13%
	TOTAL	85 304	3%	1 062 963	9%

T	AJACCIO	51	1175%	197	-98%
O	BASTIA	640	-52%	29 090	35%
	CALVI	0	N.S.	236	31%
T	L'ILE ROUSSE	0	N.S.	1 554	-1%
A	PROPRIANO	0	0%	0	0%
L	PORTO VECCHIO	0	0%	0	0%
	TOTAL	691	-48%	31 077	-1%

CIE	LA MERIDIONALE	55 432	21%	556 809	1%
	S.N.C.M.	29 872	-20%	506 154	20%
	CORSICA FERRIES	0	N.S.	0	N.S.
	TOTAL	85 304	3%	1 062 963	9%

CIE	LA MERIDIONALE	0	0%	0	0%
	S.N.C.M.	0	N.S.	328	-63%
	CORSICA FERRIES	691	-48%	30 749	0%
	TOTAL	691	-48%	31 077	-1%

TRAFICS ROLL Français (Tonnages Nets)

Novembre 2015

CORSE - TOULON

CORSE - TOTAL

Tonnage Net Transporté		Novembre	Evolut°	12 mois	Evolut°
E	AJACCIO	9 245	6%	110 702	4%
N	BASTIA	12 924	-3%	128 672	-25%
T	CALVI	0	N.S.	59	-68%
R	L'ILE ROUSSE	0	N.S.	2 041	28%
E	PROPRIANO	0	0%	0	0%
E	PORTO VECCHIO	0	0%	0	0%
S	TOTAL	22 169	1%	241 474	-14%

Tonnage Net Transporté		Novembre	Evolut°	12 mois	Evolut°
E	AJACCIO	29 966	0%	403 700	4%
N	BASTIA	45 555	6%	569 479	2%
T	CALVI	0	N.S.	258	-21%
R	L'ILE ROUSSE	1 885	-27%	47 387	15%
E	PROPRIANO	5 049	28%	56 317	-5%
E	PORTO VECCHIO	4 330	-9%	80 915	15%
S	TOTAL	86 785	3%	1 158 056	4%

S	AJACCIO	419	-30%	4 163	-6%
O	BASTIA	3 721	85%	14 571	-19%
R	CALVI	0	N.S.	64	N.S.
T	L'ILE ROUSSE	0	N.S.	367	103%
I	PROPRIANO	0	0%	0	0%
E	PORTO VECCHIO	0	0%	0	0%
S	TOTAL	4 140	58%	19 165	-15%

S	AJACCIO	3 218	5%	36 375	0%
O	BASTIA	21 356	3%	147 655	6%
R	CALVI	0	N.S.	101	153%
T	L'ILE ROUSSE	50	-38%	1 340	1%
I	PROPRIANO	141	86%	657	-45%
E	PORTO VECCHIO	754	8%	10 495	-1%
S	TOTAL	25 519	3%	196 623	4%

T	AJACCIO	9 664	4%	114 865	4%
O	BASTIA	16 645	9%	143 243	-25%
T	CALVI	0	N.S.	123	-34%
A	L'ILE ROUSSE	0	N.S.	2 408	36%
L	PROPRIANO	0	0%	0	0%
	PORTO VECCHIO	0	0%	0	0%
	TOTAL	26 309	7%	260 639	-14%

T	AJACCIO	33 184	0%	440 075	4%
O	BASTIA	66 911	5%	717 134	3%
T	CALVI	0	N.S.	359	-2%
A	L'ILE ROUSSE	1 935	-28%	48 727	14%
L	PROPRIANO	5 190	29%	56 974	-6%
	PORTO VECCHIO	5 084	-7%	91 410	13%
	TOTAL	112 304	3%	1 354 679	4%

CIE	LA MERIDIONALE	0	0%	0	0%
	S.N.C.M.	0	N.S.	0	N.S.
	CORSICA FERRIES	26 309	7%	260 639	-5%
	MOBY LINES	0	N.S.	0	N.S.
	TOTAL	26 309	7%	260 639	-14%

CIE	LA MERIDIONALE	55 432	21%	556 809	1%
	S.N.C.M.	29 872	-20%	506 482	12%
	CORSICA FERRIES	27 000	4%	291 388	-5%
	MOBY LINES	0	N.S.	0	N.S.
	TOTAL	112 304	3%	1 354 679	4%

TRAFICS ROLL Italiens (Tonnages Nets)

Novembre 2015

CORSE - SAVONA

CORSE - SANTA TERESA

Tonnage Net Transporté		Novembre	Evolut°	12 mois	Evolut°
Entrées	BASTIA	3 769	-3%	34 228	-21%
	CALVI	0	N.S.	0	N.S.
	L'ILE ROUSSE	0	N.S.	68	67
	TOTAL	3 769	-3%	34 296	-21%
Sorties	BASTIA	395	14%	2 396	-50%
	CALVI	0	N.S.	4	N.S.
	L'ILE ROUSSE	0	N.S.	39	N.S.
	TOTAL	395	14%	2 439	-49%
Total	BASTIA	4 164	-1%	36 624	-24%
	CALVI	0	N.S.	4	N.S.
	L'ILE ROUSSE	0	N.S.	107	10600%
	TOTAL	4 164	-1%	36 735	-23%
dont	CORSICA FERRIES	4 164	-1%	36 735	-23%

Tonnage Net Transporté		Novembre	Evolut°	12 mois	Evolut°
Entrées	BONIFACIO	2 308	83%	25 215	65%
	Sorties	178	-17%	2 961	20%
Total	TOTAL	2 486	69%	28 176	59%
dont	MOBY LINES	0	N.S.	7 798	30%
	SAREMAR	2 486	69%	20 378	73%

CORSE - GENES

CORSE - TOTAL

Tonnage Net Transporté		Novembre	Evolut°	12 mois	Evolut°
Entrées	BASTIA	0	N.S.	2 040	-50%
	Sorties	0	N.S.	158	-80%
Total	TOTAL	0	N.S.	2 198	-55%
dont	MOBY LINES	0	N.S.	2 198	-55%

Tonnage Net Transporté		Novembre	Evolut°	12 mois	Evolut°	
E	AJACCIO	0	N.S.	3 215	325%	
	N	BASTIA	11 979	-7%	138 005	-12%
	T	BONIFACIO	2 308	83%	25 215	65%
	R	CALVI	0	N.S.	0	N.S.
	E	L'ILE ROUSSE	0	N.S.	68	6700%
	E	PROPRIANO	1 827	-63%	21 616	-59%
S	TOTAL	16 114	-18%	188 119	-16%	

CORSE - LIVOURNE

Tonnage Net Transporté		Novembre	Evolut°	12 mois	Evolut°
Entrées	BASTIA	8 210	-9%	101 737	-7%
	Sorties	278	-31%	4 527	15%
Total	TOTAL	8 488	-10%	106 264	-6%
dont	CORSICA FERRIES	8 488	-10%	93 889	-8%
	MOBY LINES	0	N.S.	12 375	12%

Tonnage Net Transporté		Novembre	Evolut°	12 mois	Evolut°	
S	AJACCIO	0	N.S.	74	196%	
	O	BASTIA	673	-11%	7 081	-25%
	R	BONIFACIO	178	-17%	2 961	20%
	T	CALVI	0	N.S.	4	N.S.
	I	L'ILE ROUSSE	0	N.S.	39	N.S.
	E	PROPRIANO	95	-30%	744	-70%
S	TOTAL	946	-16%	10 903	-25%	

CORSE - PORTO TORRES

Tonnage Net Transporté		Novembre	Evolut°	12 mois	Evolut°
Entrées	AJACCIO	0	N.S.	3 215	325%
	PROPRIANO	1 827	-63%	21 616	-59%
	TOTAL	1 827	-66%	24 831	-53%
Sorties	AJACCIO	0	N.S.	74	196%
	PROPRIANO	95	-30%	744	-70%
	TOTAL	95	-39%	818	-68%
Total	AJACCIO	0	321%	3 289	321%
	PROPRIANO	1 922	-62%	22 360	-59%
	TOTAL	1 922	-66%	25 649	-53%
dont	MERIDIONALE	1 922	-65%	25 605	-53%
	S.N.C.M.	0	N.S.	44	-95%

Tonnage Net Transporté		Novembre	Evolut°	12 mois	Evolut°	
T	AJACCIO	0	N.S.	3 289	321%	
	O	BASTIA	12 652	-8%	145 086	-12%
	T	BONIFACIO	2 486	69%	28 176	59%
	A	CALVI	0	N.S.	4	N.S.
	L	L'ILE ROUSSE	0	N.S.	107	10600%
	PROPRIANO	1 922	-62%	22 360	10600%	
	TOTAL	17 060	-18%	199 022	-17%	

Tonnage Net Transporté		Novembre	Evolut°	12 mois	Evolut°
CIE	MERIDIONALE	1 922	-65%	25 605	-53%
	S.N.C.M.	0	N.S.	44	-95%
	CORSICA FERRIES	12 652	-8%	130 624	-13%
	MOBY LINES	0	N.S.	22 371	2%
	SAREMAR	2 486	69%	20 378	73%
	TOTAL	17 060	-18%	199 022	-17%