



CORSE TRANSPORTS "MARCHANDISES" Longueur Roll (Trafic National)

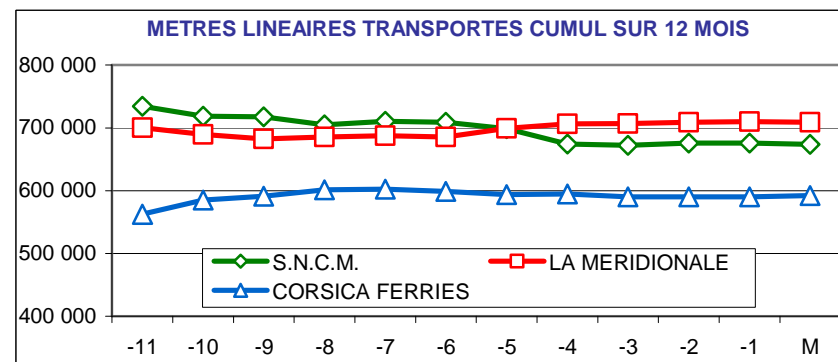
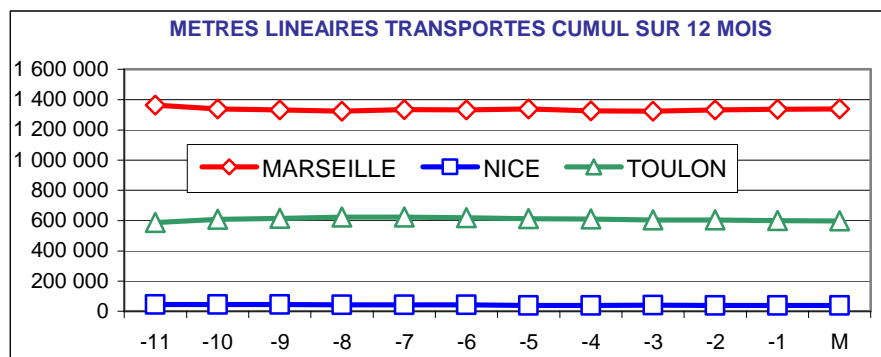
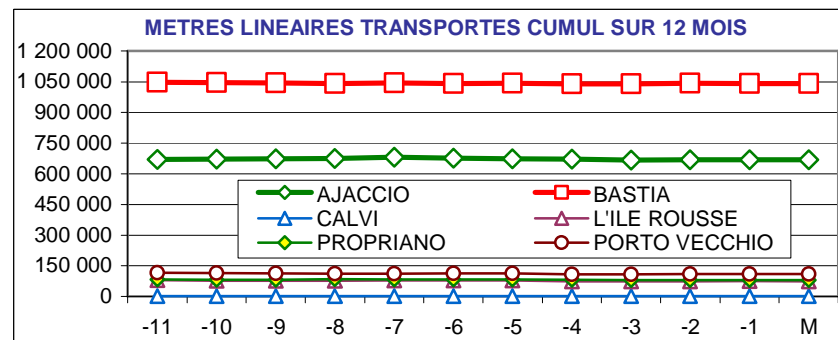


Novembre 2014

-0,1%

146 968 Mètres Linéaires transportés (Entrée + Sortie)

PORTS	Evolutions	
	Mensuelle	Cumul 12 mois
AJACCIO	1% ➔	0% ➔
BASTIA	0% ➔	0% ➔
CALVI	N.S. ➔	-34% ➔
L'ILE ROUSSE	-2% ➔	-4% ➔
PROPRIANO	-11% ➔	-2% ➔
PORTO VECCHIO	-4% ➔	-6% ➔
MARSEILLE	3% ➔	-2% ➔
NICE	-20% ➔	-17% ➔
TOULON	-6% ➔	3% ➔
TOTAL	0% ➔	-1% ➔



DIRECTION REGIONALE DE L'ENVIRONNEMENT DE L'AMENAGEMENT ET DU LOGEMENT DE LA CORSE

CS 10 006 20704 AJACCIO Cedex 9 TEL 04 95 51 79 47 FAX 04 95 51 79 89 Site Internet : www.ortc.info Email : ort.corse@wanadoo.fr

CORSE - MARSEILLE

Longueur Transportée		Novembre	Evolut°	12 mois	Evolut°
E	AJACCIO	16 386	-4%	218 699	-10%
N	BASTIA	26 163	13%	320 116	8%
T	CALVI	0	N.S.	0	N.S.
R	L'ILE ROUSSE	2 227	-5%	37 041	-4%
E	PROPRIANO	2 774	-12%	43 571	-1%
E	PORTO VECCHIO	3 365	-3%	56 458	-8%
S	TOTAL	50 915	4%	675 885	-1%

CORSE - NICE

Longueur Transportée		Novembre	Evolut°	12 mois	Evolut°
E	AJACCIO	0	N.S.	1 251	-53%
N	BASTIA	1 042	-16%	20 112	-17%
T	CALVI	0	N.S.	289	-72%
R	L'ILE ROUSSE	0	0%	0	0%
E	PROPRIANO	0	0%	0	0%
E	PORTO VECCHIO	0	0%	0	0%
S	TOTAL	1 042	-23%	21 652	-23%

S	AJACCIO	16 194	-5%	215 766	-9%
O	BASTIA	28 077	9%	328 276	3%
R	CALVI	0	N.S.	0	N.S.
T	L'ILE ROUSSE	1 725	3%	30 480	-5%
I	PROPRIANO	2 280	-10%	35 816	-3%
E	PORTO VECCHIO	2 594	-6%	53 645	-4%
S	TOTAL	50 870	2%	663 983	-3%

S	AJACCIO	5	-94%	1 341	-47%
O	BASTIA	782	-7%	13 986	4%
R	CALVI	0	N.S.	378	-50%
T	L'ILE ROUSSE	0	0%	0	0%
I	PROPRIANO	0	0%	0	0%
E	PORTO VECCHIO	0	0%	0	0%
S	TOTAL	787	-16%	15 705	-6%

T	AJACCIO	32 580	-4%	434 465	-10%
O	BASTIA	54 240	11%	648 392	5%
O	CALVI	0	N.S.	0	N.S.
T	L'ILE ROUSSE	3 952	-2%	67 521	-4%
A	PROPRIANO	5 054	-11%	79 387	-2%
L	PORTO VECCHIO	5 959	-4%	110 103	-6%
	TOTAL	101 785	3%	1 339 868	-2%

T	AJACCIO	5	-98%	2 592	-50%
O	BASTIA	1 824	-12%	34 098	-10%
O	CALVI	0	N.S.	667	-63%
T	L'ILE ROUSSE	0	0%	0	0%
A	PROPRIANO	0	0%	0	0%
L	PORTO VECCHIO	0	0%	0	0%
	TOTAL	1 829	-20%	37 357	-17%

CIE	LA MERIDIONALE	55 404	-1%	709 238	2%
	S.N.C.M.	46 381	8%	630 630	-6%
	CORSICA FERRIES	0	N.S.	0	N.S.
	TOTAL	101 785	3%	1 339 868	-2%

CIE	LA MERIDIONALE	0	0%	0	0%
	S.N.C.M.	0	0%	0	0%
	CORSICA FERRIES	1 829	-20%	37 357	-17%
	TOTAL	1 829	-20%	37 357	-17%

TRAFICS ROLL Français (Mètres linéaires)

Novembre 2014

CORSE - TOULON

CORSE - TOTAL

Longueur Transportée		Novembre	Evolut°	12 mois	Evolut°
E	AJACCIO	8 834	10%	122 291	29%
N	BASTIA	13 771	-17%	187 382	-10%
T	CALVI	0	N.S.	489	859%
R	L'ILE ROUSSE	0	N.S.	3 978	53%
E	PROPRIANO	0	0%	0	0%
E	PORTO VECCHIO	0	0%	0	0%
S	TOTAL	22 605	-8%	314 140	2%

Longueur Transportée		Novembre	Evolut°	12 mois	Evolut°
E	AJACCIO	25 220	0%	342 241	0%
N	BASTIA	40 976	0%	527 610	-1%
T	CALVI	0	N.S.	778	-28%
R	L'ILE ROUSSE	2 227	-5%	41 019	0%
E	PROPRIANO	2 774	-12%	43 571	-1%
E	PORTO VECCHIO	3 365	-3%	56 458	-8%
S	TOTAL	74 562	-1%	1 011 677	-1%

S	AJACCIO	8 438	19%	108 958	27%
O	BASTIA	12 301	-14%	172 013	-6%
R	CALVI	0	N.S.	48	N.S.
T	L'ILE ROUSSE	10	N.S.	3 004	-34%
I	PROPRIANO	0	0%	0	0%
E	PORTO VECCHIO	0	0%	0	0%
S	TOTAL	20 749	-3%	284 023	4%

S	AJACCIO	24 637	2%	326 065	0%
O	BASTIA	41 160	1%	514 275	0%
R	CALVI	0	N.S.	426	-44%
T	L'ILE ROUSSE	1 735	3%	33 484	-9%
I	PROPRIANO	2 280	-10%	35 816	-3%
E	PORTO VECCHIO	2 594	-6%	53 645	-4%
S	TOTAL	72 406	1%	963 711	-1%

T	AJACCIO	17 272	14%	231 249	28%
O	BASTIA	26 072	-15%	359 395	-9%
T	CALVI	0	N.S.	537	953%
T	L'ILE ROUSSE	10	N.S.	6 982	-3%
A	PROPRIANO	0	0%	0	0%
L	PORTO VECCHIO	0	0%	0	0%
	TOTAL	43 354	-6%	598 163	3%

T	AJACCIO	49 857	1%	668 306	0%
O	BASTIA	82 136	0%	1 041 885	0%
O	CALVI	0	N.S.	1 204	-34%
T	L'ILE ROUSSE	3 962	-2%	74 503	-4%
A	PROPRIANO	5 054	-11%	79 387	-2%
L	PORTO VECCHIO	5 959	-4%	110 103	-6%
	TOTAL	146 968	0%	1 975 388	-1%

CIE	LA MERIDIONALE	0	0%	0	0%
	S.N.C.M.	16	-100%	43 409	-38%
	CORSICA FERRIES	43 338	6%	554 754	9%
	MOBY LINES	0	N.S.	0	N.S.
	TOTAL	43 354	-6%	598 163	3%

CIE	LA MERIDIONALE	55 404	-1%	709 238	2%
	S.N.C.M.	46 397	-3%	674 039	-9%
	CORSICA FERRIES	45 167	5%	592 111	7%
	MOBY LINES	0	N.S.	0	N.S.
	TOTAL	146 968	0%	1 975 388	-1%

CORSE TRANSPORTS

"MARCHANDISES"

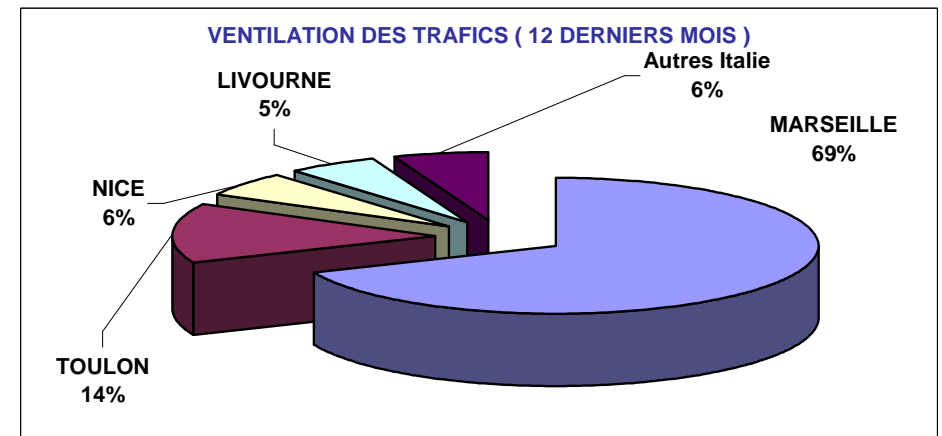
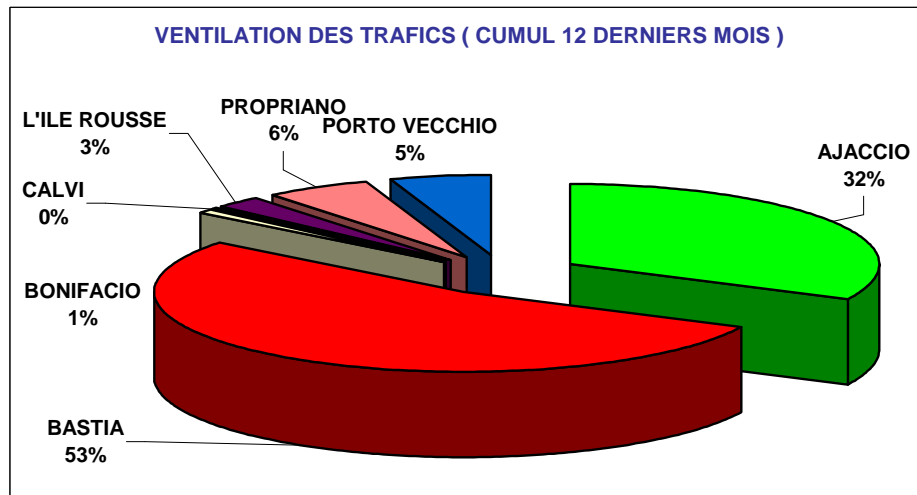
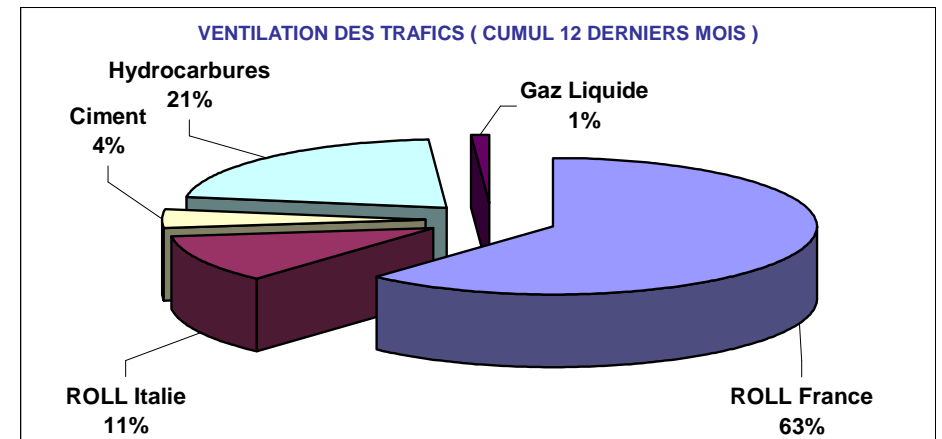
Tonnages Nets Roll & Spécialisé
Traffics Français et Italiens

Novembre 2014

2,5%

172 704 Tonnes Net (Entrées + Sorties)

PORTS	Evolutions			
	Mensuelle		Cumul 12 mois	
AJACCIO	9%	↗	-6%	↘
BASTIA	0%	↗	-1%	↘
BONIFACIO	54%	↗	7%	↗
CALVI	N.S.	↗	-10%	↘
L'ILE ROUSSE	-9%	↘	-6%	↘
PROPRIANO	-7%	↘	-5%	↘
PORTO VECCHIO	-2%	↘	-8%	↘
TOTAL	2%	↗	-3%	↘



TRAFICS ROLL & SPECIALISES (Tonnages Nets)

Novembre 2014

Tonnage Net Transporté	France					Italie	TOTAL MENSUEL		
	ROLL	CIMENT	HYDROC	GAZ	TOTAL	ROLL	TONNAGE	Evolution	
E N T R E S	AJACCIO	29 958	2 720	21 147	400	54 225	481	54 706	12%
	BASTIA	43 107	1 788	13 133	650	58 678	12 943	71 621	-6%
	BONIFACIO	---	---	---	---	0	1 258	1 258	49%
	CALVI	0	0	---	---	0	0	0	N.S.
	L'ILE ROUSSE	2 592	497	---	---	3 089	0	3 089	-10%
	PROPRIANO	3 945	0	---	---	3 945	4 878	8 823	-4%
	PORTO VECCHIO	4 753	2 650	---	---	7 403	0	7 403	0%
	TOTAL	84 355	7 655	34 280	1 050	127 340	19 560	146 900	1%
Evolution	-1%	0%	12%	-16%	2%	-7%			

CUMUL 12 MOIS	
TONNAGE	Evolution
643 387	-4%
983 235	0%
15 300	3%
327	1%
55 134	-5%
112 668	-5%
101 459	-8%
1 911 510	-2%

S O R T I E S	AJACCIO	3 066	---	---	---	3 066	20	3 086	-29%
	BASTIA	20 756	---	---	---	20 756	753	21 509	28%
	BONIFACIO	---	---	---	---	---	215	215	94%
	CALVI	0	---	---	---	0	0	0	N.S.
	L'ILE ROUSSE	81	---	---	---	81	0	81	84%
	PROPRIANO	76	---	---	---	76	136	212	-60%
	PORTO VECCHIO	701	---	---	---	701	0	701	-12%
	TOTAL	24 680	0	0	0	24 680	1 124	25 804	14%
Evolution	15%	---	---	---	15%	4%			

36 360	-27%
149 195	-4%
2 467	43%
40	-52%
1 329	-26%
3 704	-19%
10 563	-10%
203 658	-9%

T O T A L	AJACCIO	33 024	2 720	21 147	400	57 291	501	57 792	9%
	BASTIA	63 863	1 788	13 133	650	79 434	13 696	93 130	0%
	BONIFACIO	---	---	---	---	0	1 473	1 473	54%
	CALVI	0	0	---	---	0	0	0	N.S.
	L'ILE ROUSSE	2 673	497	---	---	3 170	0	3 170	-9%
	PROPRIANO	4 021	0	---	---	4 021	5 014	9 035	-7%
	PORTO VECCHIO	5 454	2 650	---	---	8 104	0	8 104	-2%
	TOTAL	109 035	7 655	34 280	1 050	152 020	20 684	172 704	2%
Evolution	2%	0%	12%	-16%	4%	-7%			

679 747	-6%
1 132 430	-1%
17 767	7%
367	-10%
56 463	-6%
116 372	-5%
112 022	-8%
2 115 168	-3%

France	152 020	4%
Italie	20 684	-7%
TOTAL	172 704	2%

1 876 431	-3%
238 737	0%
2 115 168	-3%

TRAFICS	ROLL	CORSICA FERRIES	39 647	-1%
		LA MERIDIONALE	51 473	-1%
		MOBY LINES	0	N.S.
		SAREMAR	1 473	54%
		S.N.C.M.	37 126	4%
	TOTAL	129 719	1%	
TRAFICS SPECIALISES	CIMENT	SOMECA	7 655	0%
	HYDROC	FOUQUET	34 280	12%
	GAZ	SEA TERMINAL	1 050	-16%

455 330	2%
603 846	3%
21 876	80%
11 790	23%
451 981	-12%
1 544 823	-2%
92 819	-8%
454 624	-5%
22 902	-5%

TRAFICS ROLL Français (Tonnages Nets)

Novembre 2014

CORSE - MARSEILLE

CORSE - NICE

Tonnage Net Transporté		Novembre	Evolut°	12 mois	Evolut°
E	AJACCIO	21 268	-3%	272 305	-9%
N	BASTIA	28 489	8%	365 720	11%
T	CALVI	0	N.S.	0	N.S.
R	L'ILE ROUSSE	2 592	2%	38 398	-7%
E	PROPRIANO	3 945	-4%	59 169	-4%
E	PORTO VECCHIO	4 753	1%	70 559	-6%
S	TOTAL	61 047	2%	806 151	0%

Tonnage Net Transporté		Novembre	Evolut°	12 mois	Evolut°
E	AJACCIO	4	N.S.	8 044	-16%
N	BASTIA	1 313	-4%	20 956	-6%
T	CALVI	0	N.S.	140	-50%
R	L'ILE ROUSSE	0	N.S.	1 330	76%
E	PROPRIANO	0	0%	0	0%
E	PORTO VECCHIO	0	0%	0	0%
S	TOTAL	1 317	-4%	30 470	-8%

S	AJACCIO	2 464	-38%	31 803	-29%
O	BASTIA	18 720	32%	121 125	-7%
R	CALVI	0	N.S.	0	N.S.
T	L'ILE ROUSSE	75	74%	905	25%
I	PROPRIANO	76	-72%	1 197	-33%
E	PORTO VECCHIO	701	-12%	10 563	-10%
S	TOTAL	22 036	14%	165 593	-13%

S	AJACCIO	0	N.S.	123	-73%
O	BASTIA	21	600%	629	-68%
R	CALVI	0	N.S.	40	-38%
T	L'ILE ROUSSE	1	0%	243	-75%
I	PROPRIANO	0	0%	0	0%
E	PORTO VECCHIO	0	0%	0	0%
S	TOTAL	22	69%	1 035	-70%

T	AJACCIO	23 732	-9%	304 108	-11%
O	BASTIA	47 209	16%	486 845	6%
T	CALVI	0	N.S.	0	N.S.
A	L'ILE ROUSSE	2 667	3%	39 303	-6%
L	PROPRIANO	4 021	-9%	60 366	-5%
	PORTO VECCHIO	5 454	-1%	81 122	-6%
	TOTAL	83 083	5%	971 744	-2%

T	AJACCIO	4	-56%	8 167	-18%
O	BASTIA	1 334	-3%	21 585	-11%
T	CALVI	0	N.S.	180	-48%
A	L'ILE ROUSSE	1	-67%	1 573	-9%
L	PROPRIANO	0	0%	0	0%
	PORTO VECCHIO	0	0%	0	0%
	TOTAL	1 339	-3%	31 505	-13%

CIE	LA MERIDIONALE	45 958	-2%	549 401	3%
	S.N.C.M.	37 125	15%	422 343	-8%
	CORSICA FERRIES	0	N.S.	0	N.S.
	TOTAL	83 083	5%	971 744	-2%

CIE	LA MERIDIONALE	0	0%	0	0%
	S.N.C.M.	1	-67%	891	190%
	CORSICA FERRIES	1 338	-3%	30 614	-15%
	TOTAL	1 339	-3%	31 505	-13%

TRAFICS ROLL Français (Tonnages Nets)

Novembre 2014

CORSE - TOULON

CORSE - TOTAL

Tonnage Net Transporté		Novembre	Evolut°	12 mois	Evolut°
E	AJACCIO	8 686	12%	105 977	39%
N	BASTIA	13 305	-18%	172 524	-17%
T	CALVI	0	N.S.	187	N.S.
R	L'ILE ROUSSE	0	N.S.	1 590	261%
E	PROPRIANO	0	0%	0	0%
E	PORTO VECCHIO	0	0%	0	0%
S	TOTAL	21 991	-9%	280 278	-1%

Tonnage Net Transporté		Novembre	Evolut°	12 mois	Evolut°
E	AJACCIO	29 958	1%	386 326	0%
N	BASTIA	43 107	-2%	559 200	0%
T	CALVI	0	N.S.	327	17%
R	L'ILE ROUSSE	2 592	2%	41 318	-3%
E	PROPRIANO	3 945	-4%	59 169	-4%
E	PORTO VECCHIO	4 753	1%	70 559	-6%
S	TOTAL	84 355	-1%	1 116 899	0%

S	AJACCIO	602	74%	4 409	6%
O	BASTIA	2 015	8%	17 969	11%
R	CALVI	0	N.S.	0	N.S.
T	L'ILE ROUSSE	5	N.S.	181	66%
I	PROPRIANO	0	0%	0	0%
E	PORTO VECCHIO	0	0%	0	0%
S	TOTAL	2 622	19%	22 559	11%

S	AJACCIO	3 066	-30%	36 335	-27%
O	BASTIA	20 756	29%	139 723	-6%
R	CALVI	0	N.S.	40	-38%
T	L'ILE ROUSSE	81	84%	1 329	-26%
I	PROPRIANO	76	-72%	1 197	-33%
E	PORTO VECCHIO	701	-12%	10 563	-10%
S	TOTAL	24 680	15%	189 187	-11%

T	AJACCIO	9 288	14%	110 386	37%
O	BASTIA	15 320	-16%	190 493	-15%
T	CALVI	0	N.S.	187	N.S.
A	L'ILE ROUSSE	5	N.S.	1 771	223%
L	PROPRIANO	0	0%	0	0%
	PORTO VECCHIO	0	0%	0	0%
	TOTAL	24 613	-6%	302 837	-1%

T	AJACCIO	33 024	-3%	422 661	-3%
O	BASTIA	63 863	6%	698 923	-1%
T	CALVI	0	N.S.	367	7%
A	L'ILE ROUSSE	2 673	3%	42 647	-4%
L	PROPRIANO	4 021	-9%	60 366	-5%
	PORTO VECCHIO	5 454	-1%	81 122	-6%
	TOTAL	109 035	2%	1 306 086	-2%

CIE	LA MERIDIONALE	0	0%	0	0%
	S.N.C.M.	0	N.S.	27 800	-44%
	CORSICA FERRIES	24 613	7%	275 037	8%
	MOBY LINES	0	N.S.	0	N.S.
	TOTAL	24 613	-6%	302 837	-1%

CIE	LA MERIDIONALE	45 958	-2%	549 401	3%
	S.N.C.M.	37 126	4%	451 034	-11%
	CORSICA FERRIES	25 951	7%	305 651	5%
	MOBY LINES	0	N.S.	0	N.S.
	TOTAL	109 035	2%	1 306 086	-2%

TRAFICS ROLL Italiens (Tonnages Nets)

Novembre 2014

CORSE - SAVONA

Tonnage Net Transporté		Novembre	Evolut°	12 mois	Evolut°
Entrées	BASTIA	3 879	-13%	43 230	15%
	CALVI	0	N.S.	0	N.S.
	L'ILE ROUSSE	0	N.S.	1	N.S.
	TOTAL	3 879	-13%	43 231	15%
Sorties	BASTIA	348	0%	4 766	38%
	CALVI	0	N.S.	0	N.S.
	L'ILE ROUSSE	0	N.S.	0	N.S.
	TOTAL	348	0%	4 766	37%
Total	BASTIA	4 227	-12%	47 996	17%
	CALVI	0	N.S.	0	N.S.
	L'ILE ROUSSE	0	N.S.	1	N.S.
	TOTAL	4 227	-12%	47 997	17%
dont	CORSICA FERRIES	4 227	-12%	47 997	17%

CORSE - SANTA TERESA

Tonnage Net Transporté		Novembre	Evolut°	12 mois	Evolut°
Entrées	BONIFACIO	1 258	49%	15 300	3%
Sorties		215	94%	2 467	43%
Total	TOTAL	1 473	54%	17 767	7%
dont	MOBY LINES	0	N.S.	5 977	-15%
	SAREMAR	1 473	54%	11 790	23%

CORSE - GENES

Tonnage Net Transporté		Novembre	Evolut°	12 mois	Evolut°
Entrées	BASTIA	0	N.S.	4 060	288%
Sorties		0	N.S.	785	97%
Total	TOTAL	0	N.S.	4 845	235%
dont	MOBY LINES	0	N.S.	4 845	235%

CORSE - TOTAL

Tonnage Net Transporté		Novembre	Evolut°	12 mois	Evolut°
E	AJACCIO	481	N.S.	757	-2%
N	BASTIA	12 943	-15%	156 105	0%
T	BONIFACIO	1 258	49%	15 300	3%
R	CALVI	0	N.S.	0	N.S.
E	L'ILE ROUSSE	0	N.S.	1	N.S.
E	PROPRIANO	4 878	-4%	52 103	-8%
S	TOTAL	19 560	-7%	224 266	-2%

CORSE - LIVOURNE

Tonnage Net Transporté		Novembre	Evolut°	12 mois	Evolut°
Entrées	BASTIA	9 064	-16%	108 815	-7%
Sorties		405	9%	3 921	20%
Total	TOTAL	9 469	-15%	112 736	-6%
dont	CORSICA FERRIES	9 469	-15%	101 682	-13%
	MOBY LINES	0	N.S.	11 054	201%

S	AJACCIO	20	N.S.	25	-44%
O	BASTIA	753	5%	9 472	33%
R	BONIFACIO	215	94%	2 467	43%
T	CALVI	0	N.S.	0	N.S.
I	L'ILE ROUSSE	0	N.S.	0	N.S.
E	PROPRIANO	136	-46%	2 507	-10%
S	TOTAL	1 124	4%	14 471	24%

CORSE - PORTO TORRES

Tonnage Net Transporté		Novembre	Evolut°	12 mois	Evolut°
Entrées	AJACCIO	481	N.S.	757	-2%
	PROPRIANO	4 878	-4%	52 103	-8%
	TOTAL	5 359	6%	52 860	-8%
Sorties	AJACCIO	20	N.S.	25	-44%
	PROPRIANO	136	-46%	2 507	-10%
	TOTAL	156	-39%	2 532	-10%
Total	AJACCIO	501	-4%	782	-4%
	PROPRIANO	5 014	-6%	54 610	-9%
	TOTAL	5 515	6%	55 392	-8%
dont	MERIDIONALE	5 515	4%	54 445	2%
	S.N.C.M.	0	N.S.	947	-87%

T	AJACCIO	501	N.S.	782	-4%
O	BASTIA	13 696	-14%	165 577	2%
T	BONIFACIO	1 473	54%	17 767	7%
A	CALVI	0	N.S.	0	N.S.
L	L'ILE ROUSSE	0	N.S.	1	N.S.
	PROPRIANO	5 014	-6%	54 610	N.S.
	TOTAL	20 684	-7%	238 737	0%

CIE	MERIDIONALE	5 515	4%	54 445	2%
	S.N.C.M.	0	N.S.	947	-87%
	CORSICA FERRIES	13 696	-14%	149 679	-5%
	MOBY LINES	0	N.S.	21 876	80%
	SAREMAR	1 473	54%	11 790	23%
	TOTAL	20 684	-7%	238 737	0%