



CORSE TRANSPORTS "MARCHANDISES" Longueur Roll (Trafic National)

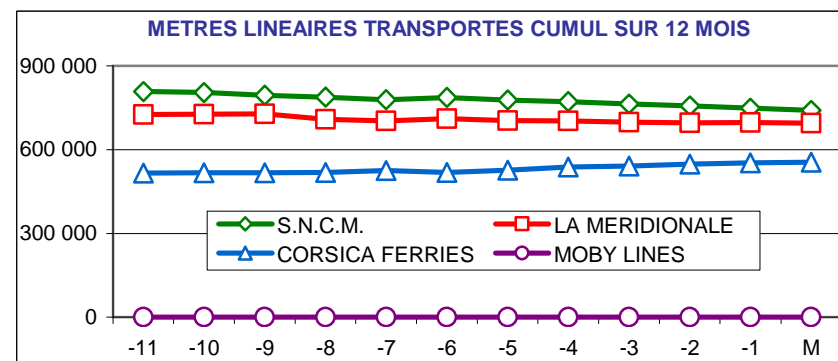
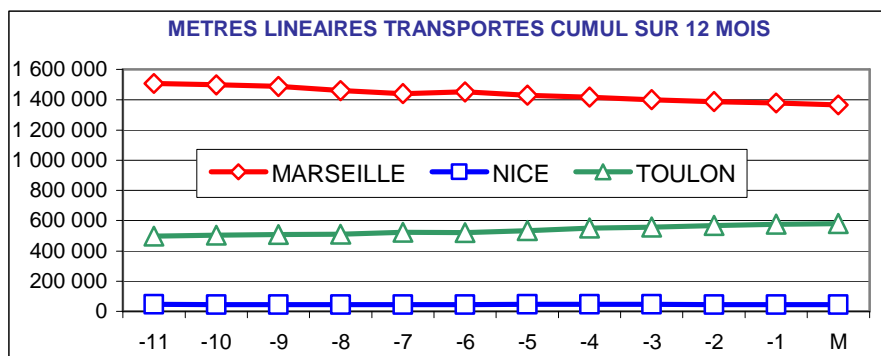
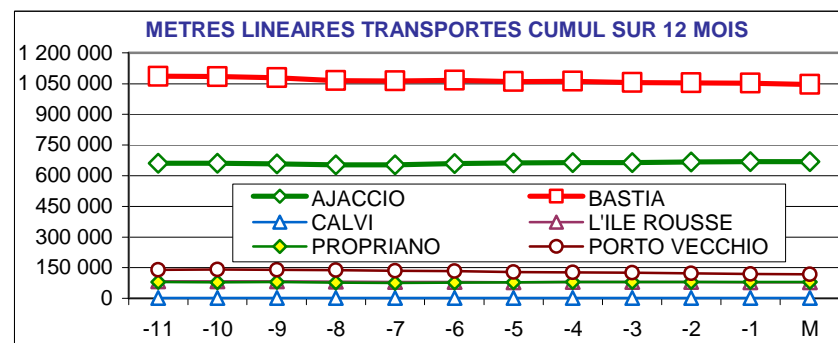


Novembre 2013

-6%

147 131 Mètres Linéaires transportés (Entrée + Sortie)

PORTS	Evolutions	
	Mensuelle	Cumul 12 mois
AJACCIO	0% ➔	1% ➔
BASTIA	-7% ➔	-4% ➔
CALVI	N.S. ➔	-3% ➔
L'ILE ROUSSE	-15% ➔	-9% ➔
PROPRIANO	7% ➔	-1% ➔
PORTO VECCHIO	-28% ➔	-17% ➔
MARSEILLE	-11% ➔	-10% ➔
NICE	-27% ➔	-5% ➔
TOULON	10% ➔	17% ➔
TOTAL	-6% ➔	-3% ➔



DIRECTION REGIONALE DE L'ENVIRONNEMENT DE L'AMENAGEMENT ET DU LOGEMENT DE LA CORSE

CS 10 006 20704 AJACCIO Cedex 9 TEL 04 95 51 79 47 FAX 04 95 51 79 89 Site Internet : www.ortc.info Email : ort.corse@wanadoo.fr

TRAFICS ROLL Français (Mètres linéaires)

Novembre 2013

CORSE - MARSEILLE

CORSE - NICE

Longueur Transportée		Novembre	Evolut°	12 mois	Evolut°
E	AJACCIO	17 046	-13%	243 811	-5%
N	BASTIA	23 171	-8%	297 051	-16%
T	CALVI	0	N.S.	0	N.S.
R	L'ILE ROUSSE	2 348	-15%	38 609	-13%
E	PROPRIANO	3 162	7%	43 806	-2%
E	PORTO VECCHIO	3 459	-25%	61 331	-14%
S	TOTAL	49 186	-10%	684 608	-11%

Longueur Transportée		Novembre	Evolut°	12 mois	Evolut°
E	AJACCIO	116	6%	2 682	61%
N	BASTIA	1 240	-34%	24 340	-9%
T	CALVI	0	N.S.	1 024	16%
R	L'ILE ROUSSE	0	0%	0	0%
E	PROPRIANO	0	0%	0	0%
E	PORTO VECCHIO	0	0%	0	0%
S	TOTAL	1 356	-32%	28 046	-4%

S	AJACCIO	16 964	-10%	238 371	-7%
O	BASTIA	25 832	-12%	318 187	-10%
R	CALVI	0	N.S.	0	N.S.
T	L'ILE ROUSSE	1 677	-15%	32 081	-13%
I	PROPRIANO	2 528	8%	36 867	1%
E	PORTO VECCHIO	2 753	-31%	55 893	-20%
S	TOTAL	49 754	-12%	681 399	-9%

S	AJACCIO	89	25%	2 533	68%
O	BASTIA	838	-21%	13 443	-12%
R	CALVI	6	N.S.	759	-25%
T	L'ILE ROUSSE	0	0%	0	0%
I	PROPRIANO	0	0%	0	0%
E	PORTO VECCHIO	0	0%	0	0%
S	TOTAL	933	-18%	16 735	-6%

T	AJACCIO	34 010	-11%	482 182	-6%
O	BASTIA	49 003	-10%	615 238	-13%
T	CALVI	0	N.S.	0	N.S.
A	L'ILE ROUSSE	4 025	-15%	70 690	-13%
L	PROPRIANO	5 690	7%	80 673	-1%
L	PORTO VECCHIO	6 212	-28%	117 224	-17%
	TOTAL	98 940	-11%	1 366 007	-10%

T	AJACCIO	205	14%	5 215	64%
O	BASTIA	2 078	-29%	37 783	-10%
T	CALVI	6	N.S.	1 783	-6%
A	L'ILE ROUSSE	0	0%	0	0%
L	PROPRIANO	0	0%	0	0%
L	PORTO VECCHIO	0	0%	0	0%
	TOTAL	2 289	-27%	44 781	-5%

CIE	LA MERIDIONALE	56 102	-4%	695 003	-6%
	S.N.C.M.	42 838	-19%	671 004	-15%
	CORSICA FERRIES	0	N.S.	0	N.S.
	TOTAL	98 940	-11%	1 366 007	-10%

CIE	LA MERIDIONALE	0	0%	0	0%
	S.N.C.M.	0	0%	0	0%
	CORSICA FERRIES	2 289	-27%	44 781	-5%
	TOTAL	2 289	-27%	44 781	-5%

TRAFICS ROLL Français (Mètres linéaires)

Novembre 2013

CORSE - TOULON

CORSE - TOTAL

Longueur Transportée		Novembre	Evolut°	12 mois	Evolut°
E	AJACCIO	8 064	43%	94 667	20%
N	BASTIA	16 496	-5%	209 177	18%
T	CALVI	0	N.S.	51	N.S.
R	L'ILE ROUSSE	0	N.S.	2 594	36%
E	PROPRIANO	0	0%	0	0%
E	PORTO VECCHIO	0	0%	0	0%
S	TOTAL	24 560	7%	306 489	19%

Longueur Transportée		Novembre	Evolut°	12 mois	Evolut°
E	AJACCIO	25 226	0%	341 160	1%
N	BASTIA	40 907	-8%	530 568	-5%
T	CALVI	0	N.S.	1 075	21%
R	L'ILE ROUSSE	2 348	-15%	41 203	-11%
E	PROPRIANO	3 162	7%	43 806	-2%
E	PORTO VECCHIO	3 459	-25%	61 331	-14%
S	TOTAL	75 102	-6%	1 019 143	-4%

S	AJACCIO	7 082	40%	85 788	25%
O	BASTIA	14 260	4%	183 933	11%
R	CALVI	0	N.S.	0	N.S.
T	L'ILE ROUSSE	0	N.S.	4 585	135%
I	PROPRIANO	0	0%	0	0%
E	PORTO VECCHIO	0	0%	0	0%
S	TOTAL	21 342	14%	274 306	16%


S	AJACCIO	24 135	1%	326 692	0%
O	BASTIA	40 930	-7%	515 563	-4%
R	CALVI	6	N.S.	759	-25%
T	L'ILE ROUSSE	1 677	-15%	36 666	-6%
I	PROPRIANO	2 528	8%	36 867	1%
E	PORTO VECCHIO	2 753	-31%	55 893	-20%
S	TOTAL	72 029	-6%	972 440	-3%

T	AJACCIO	15 146	41%	180 455	22%
O	BASTIA	30 756	-1%	393 110	15%
T	CALVI	0	N.S.	51	N.S.
A	L'ILE ROUSSE	0	N.S.	7 179	86%
L	PROPRIANO	0	0%	0	0%
	PORTO VECCHIO	0	0%	0	0%
	TOTAL	45 902	10%	580 795	17%

T	AJACCIO	49 361	0%	667 852	1%
O	BASTIA	81 837	-7%	1 046 131	-4%
T	CALVI	6	N.S.	1 834	-3%
A	L'ILE ROUSSE	4 025	-15%	77 869	-9%
L	PROPRIANO	5 690	7%	80 673	-1%
	PORTO VECCHIO	6 212	-28%	117 224	-17%
	TOTAL	147 131	-6%	1 991 583	-3%

CIE	LA MERIDIONALE	0	0%	0	0%
	S.N.C.M.	5 166	24%	69 864	180%
	CORSICA FERRIES	40 736	8%	510 931	9%
	MOBY LINES	0	N.S.	0	N.S.
	TOTAL	45 902	10%	580 795	17%

CIE	LA MERIDIONALE	56 102	-4%	695 003	-6%
	S.N.C.M.	48 004	-16%	740 868	-9%
	CORSICA FERRIES	43 025	6%	555 712	7%
	MOBY LINES	0	N.S.	0	N.S.
	TOTAL	147 131	-6%	1 991 583	-3%



OBSERVATOIRE REGIONAL
DES TRANSPORTS
DE LA CORSE

CORSE TRANSPORTS "MARCHANDISES"

Tonnages Nets Roll & Spécialisé
Traffics Français et Italiens

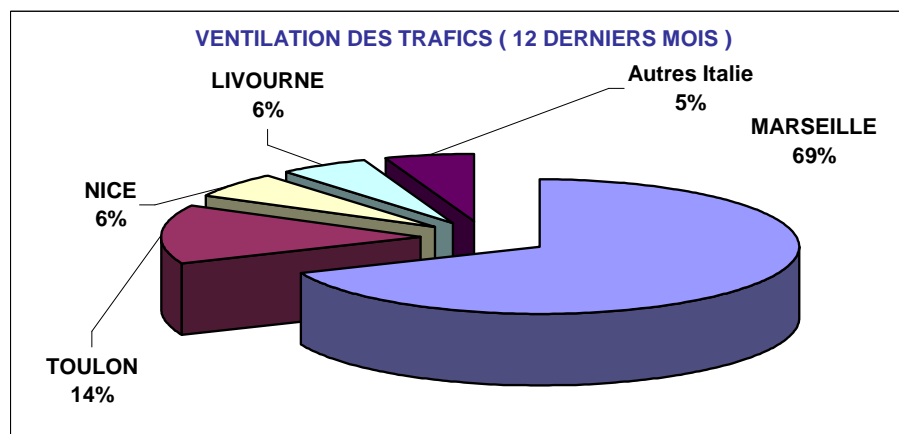
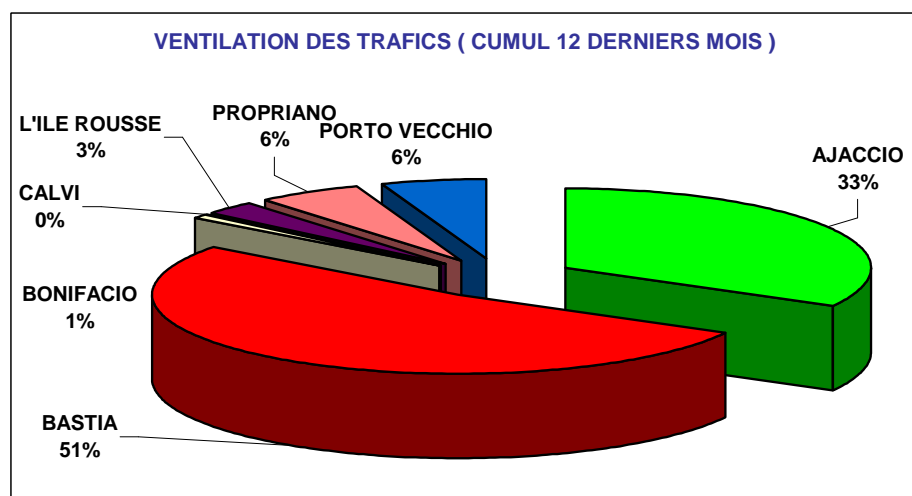
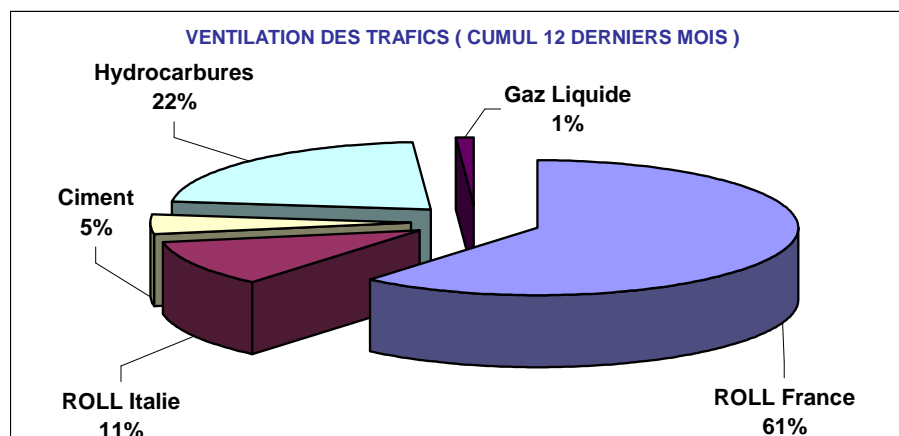


Novembre 2013

-5%

169 170 Tonnes Net (Entrées + Sorties)

PORTS	Evolutions			
	Mensuelle		Cumul 12 mois	
AJACCIO	0%	↓	-3%	↓
BASTIA	-5%	↓	-7%	↓
BONIFACIO	-34%	↓	6%	↑
CALVI	N.S.	↑	-20%	↓
L'ILE ROUSSE	-5%	↓	-7%	↓
PROPRIANO	-9%	↓	-8%	↓
PORTO VECCHIO	-17%	↓	-13%	↓
TOTAL	-5%	↓	-6%	↓



DIRECTION REGIONALE DE L'ENVIRONNEMENT DE L'AMENAGEMENT ET DU LOGEMENT DE LA CORSE

CS 10 006 20704 AJACCIO Cedex 9 TEL 04 95 51 79 47 FAX 04 95 51 79 89 Site Internet : www.ortc.info Email : ort.corse@wanadoo.fr

TRAFICS ROLL & SPECIALISES (Tonnages Nets)

Novembre 2013

Tonnage Net Transporté	France					Italie	TOTAL MENSUEL		
	ROLL	CIMENT	HYDROC	GAZ	TOTAL	ROLL	TONNAGE	Evolution	
E N T R E E S	AJACCIO	29 769	3 568	15 011	449	48 797	0	48 797	1%
	BASTIA	44 179	484	15 584	800	61 047	15 195	76 242	1%
	BONIFACIO	---	---	---	---	0	843	843	-22%
	CALVI	0	0	---	---	0	0	0	N.S.
	L'ILE ROUSSE	2 542	1 523	---	---	4 065	0	4 065	-5%
	PROPRIANO	4 129	0	---	---	4 129	5 056	9 185	-12%
	PORTO VECCHIO	4 719	2 720	---	---	7 439	0	7 439	-16%
TOTAL	85 338	8 295	30 595	1 249	125 477	21 094	146 571	-1%	
Evolution	-2%	-22%	11%	-31%	-2%	1%			

CUMUL 12 MOIS	
TONNAGE	Evolution
670 689	-1%
982 924	-9%
14 909	22%
324	-10%
58 571	-9%
118 422	-8%
109 827	-12%
1 955 666	-6%

S O R T I E S	AJACCIO	4 349	---	---	---	4 349	0	4 349	-15%
	BASTIA	16 047	---	---	---	16 047	719	16 766	-24%
	BONIFACIO	---	---	---	---	---	111	111	-70%
	CALVI	0	---	---	---	0	0	0	N.S.
	L'ILE ROUSSE	44	---	---	---	44	0	44	16%
	PROPRIANO	274	---	---	---	274	254	528	117%
	PORTO VECCHIO	801	---	---	---	801	0	801	-28%
TOTAL	21 515	0	0	0	21 515	1 084	22 599	-22%	
Evolution	-22%	---	---	---	-22%	-2%			

49 497	-23%
155 567	0%
1 725	-49%
84	-43%
1 803	80%
4 566	-3%
11 715	-20%
224 957	-8%

T O T A L	AJACCIO	34 118	3 568	15 011	449	53 146	0	53 146	0%
	BASTIA	60 226	484	15 584	800	77 094	15 914	93 008	-5%
	BONIFACIO	---	---	---	---	0	954	954	-34%
	CALVI	0	0	---	---	0	0	0	N.S.
	L'ILE ROUSSE	2 586	1 523	---	---	4 109	0	4 109	-5%
	PROPRIANO	4 403	0	---	---	4 403	5 310	9 713	-9%
	PORTO VECCHIO	5 520	2 720	---	---	8 240	0	8 240	-17%
TOTAL	106 853	8 295	30 595	1 249	146 992	22 178	169 170	-5%	
Evolution	-7%	-22%	11%	-31%	-5%	1%			

720 186	-3%
1 138 491	-7%
16 634	6%
408	-20%
60 374	-7%
122 988	-8%
121 542	-13%
2 180 623	-6%

France	146 992	-5%
Italie	22 178	1%
TOTAL	169 170	-5%

1 940 767	-7%
239 856	-2%
2 180 623	-6%

TRAFICS	ROLL	CORSICA FERRIES	40 221	7%
		LA MERIDIONALE	52 089	-2%
		MOBY LINES	0	N.S.
		SAREMAR	954	-34%
		S.N.C.M.	35 767	-21%
		TOTAL	129 031	-6%
TRAFICS SPECIALISES	CIMENT	SOMECA	8 295	-22%
	HYDROC	FOUQUET	30 595	11%
	GAZ	SEA TERMINAL	1 249	-31%

448 284	1%
588 877	-7%
12 146	14%
9 606	-4%
516 069	-9%
1 574 982	-5%
101 840	-17%
479 651	-7%
24 150	-7%

TRAFICS ROLL Français (Tonnages Nets)

Novembre 2013

CORSE - MARSEILLE

CORSE - NICE

Tonnage Net Transporté		Novembre	Evolut°	12 mois	Evolut°
E	AJACCIO	21 987	-7%	298 716	-4%
N	BASTIA	26 500	-1%	328 614	-16%
T	CALVI	0	N.S.	0	N.S.
R	L'ILE ROUSSE	2 540	-8%	41 306	-7%
E	PROPRIANO	4 129	-6%	61 488	-3%
E	PORTO VECCHIO	4 719	-16%	74 721	-12%
S	TOTAL	59 875	-5%	804 845	-10%

Tonnage Net Transporté		Novembre	Evolut°	12 mois	Evolut°
E	AJACCIO	0	N.S.	9 555	113%
N	BASTIA	1 368	-30%	22 376	-17%
T	CALVI	0	N.S.	280	-12%
R	L'ILE ROUSSE	2	100%	757	273%
E	PROPRIANO	0	0%	0	0%
E	PORTO VECCHIO	0	0%	0	0%
S	TOTAL	1 370	-42%	32 968	4%

S	AJACCIO	3 995	-19%	44 853	-26%
O	BASTIA	14 178	-26%	130 356	-5%
R	CALVI	0	N.S.	0	N.S.
T	L'ILE ROUSSE	43	19%	725	-12%
I	PROPRIANO	274	286%	1 788	1%
E	PORTO VECCHIO	801	-28%	11 715	-20%
S	TOTAL	19 291	-23%	189 437	-12%

S	AJACCIO	9	125%	458	117%
O	BASTIA	3	-95%	1 943	282%
R	CALVI	0	N.S.	64	-10%
T	L'ILE ROUSSE	1	-50%	969	2385%
I	PROPRIANO	0	0%	0	0%
E	PORTO VECCHIO	0	0%	0	0%
S	TOTAL	13	-82%	3 434	314%

T	AJACCIO	25 982	-9%	343 569	-7%
O	BASTIA	40 678	-12%	458 970	-13%
T	CALVI	0	N.S.	0	N.S.
A	L'ILE ROUSSE	2 583	-7%	42 031	-7%
L	PROPRIANO	4 403	-2%	63 276	-3%
L	PORTO VECCHIO	5 520	-18%	86 436	-13%
	TOTAL	79 166	-11%	994 282	-11%

T	AJACCIO	9	-98%	10 013	113%
O	BASTIA	1 371	-32%	24 319	-11%
T	CALVI	0	N.S.	344	-11%
A	L'ILE ROUSSE	3	0%	1 726	613%
L	PROPRIANO	0	0%	0	0%
L	PORTO VECCHIO	0	0%	0	0%
	TOTAL	1 383	-43%	36 402	11%

CIE	LA MERIDIONALE	46 779	0%	535 757	-6%
	S.N.C.M.	32 387	-23%	458 525	-15%
	CORSICA FERRIES	0	N.S.	0	N.S.
	TOTAL	79 166	-11%	994 282	-11%

CIE	LA MERIDIONALE	0	0%	0	0%
	S.N.C.M.	3	0%	307	234%
	CORSICA FERRIES	1 380	-43%	36 095	11%
	TOTAL	1 383	-43%	36 402	11%

TRAFICS ROLL Français (Tonnages Nets)

Novembre 2013

CORSE - TOULON

CORSE - TOTAL

Tonnage Net Transporté		Novembre	Evolut°	12 mois	Evolut°
E	AJACCIO	7 782	56%	76 424	8%
N	BASTIA	16 311	-4%	207 197	11%
T	CALVI	0	N.S.	0	N.S.
R	L'ILE ROUSSE	0	N.S.	440	-64%
E	PROPRIANO	0	0%	0	0%
E	PORTO VECCHIO	0	0%	0	0%
S	TOTAL	24 093	10%	284 061	10%

Tonnage Net Transporté		Novembre	Evolut°	12 mois	Evolut°
E	AJACCIO	29 769	3%	384 695	0%
N	BASTIA	44 179	-3%	558 187	-8%
T	CALVI	0	N.S.	280	-12%
R	L'ILE ROUSSE	2 542	-8%	42 503	-7%
E	PROPRIANO	4 129	-6%	61 488	-3%
E	PORTO VECCHIO	4 719	-16%	74 721	-12%
S	TOTAL	85 338	-2%	1 121 874	-6%

S	AJACCIO	345	83%	4 141	19%
O	BASTIA	1 866	-16%	16 131	29%
R	CALVI	0	N.S.	0	N.S.
T	L'ILE ROUSSE	0	N.S.	109	-20%
I	PROPRIANO	0	0%	0	0%
E	PORTO VECCHIO	0	0%	0	0%
S	TOTAL	2 211	-8%	20 381	26%

S	AJACCIO	4 349	-15%	49 452	-23%
O	BASTIA	16 047	-25%	148 430	-1%
R	CALVI	0	N.S.	64	-10%
T	L'ILE ROUSSE	44	16%	1 803	80%
I	PROPRIANO	274	286%	1 788	1%
E	PORTO VECCHIO	801	-28%	11 715	-20%
S	TOTAL	21 515	-22%	213 252	-8%

T	AJACCIO	8 127	57%	80 565	8%
O	BASTIA	18 177	-5%	223 328	12%
T	CALVI	0	N.S.	0	N.S.
A	L'ILE ROUSSE	0	N.S.	549	-60%
L	PROPRIANO	0	0%	0	0%
	PORTO VECCHIO	0	0%	0	0%
	TOTAL	26 304	8%	304 442	11%

T	AJACCIO	34 118	0%	434 147	-4%
O	BASTIA	60 226	-10%	706 617	-7%
T	CALVI	0	N.S.	344	-11%
A	L'ILE ROUSSE	2 586	-7%	44 306	-5%
L	PROPRIANO	4 403	-2%	63 276	-3%
	PORTO VECCHIO	5 520	-18%	86 436	-13%
	TOTAL	106 853	-7%	1 335 126	-6%

CIE	LA MERIDIONALE	0	0%	0	0%
	S.N.C.M.	3 377	-2%	49 829	164%
	CORSICA FERRIES	22 927	10%	254 613	-1%
	MOBY LINES	0	N.S.	0	N.S.
	TOTAL	26 304	8%	304 442	11%

CIE	LA MERIDIONALE	46 779	0%	535 757	-6%
	S.N.C.M.	35 767	-21%	508 661	-9%
	CORSICA FERRIES	24 307	4%	290 708	1%
	MOBY LINES	0	N.S.	0	N.S.
	TOTAL	106 853	-7%	1 335 126	-6%

TRAFICS ROLL Italiens (Tonnages Nets)

Novembre 2013

CORSE - SAVONA

CORSE - SANTA TERESA

Tonnage Net Transporté		Novembre	Evolut°	12 mois	Evolut°
Entrées	BASTIA	4 439	7%	37 578	15%
	CALVI	0	N.S.	44	0
	L'ILE ROUSSE	0	N.S.	0	N.S.
	TOTAL	4 439	7%	37 622	14%
Sorties	BASTIA	348	0%	3 462	89%
	CALVI	0	N.S.	20	-1
	L'ILE ROUSSE	0	N.S.	0	N.S.
	TOTAL	348	0%	3 482	82%
Total	BASTIA	4 787	7%	41 040	18%
	CALVI	0	N.S.	64	-47%
	L'ILE ROUSSE	0	N.S.	0	N.S.
	TOTAL	4 787	7%	41 104	18%
dont	CORSICA FERRIES	4 787	7%	41 104	18%

Tonnage Net Transporté		Novembre	Evolut°	12 mois	Evolut°
Entrées	BONIFACIO	843	-22%	14 909	22%
Sorties	BONIFACIO	111	-70%	1 725	-49%
Total	TOTAL	954	-92%	16 634	-27%
dont	MOBY LINES	0	N.S.	7 028	26%
	SAREMAR	954	-34%	9 606	-4%

CORSE - GENES

CORSE - TOTAL

Tonnage Net Transporté		Novembre	Evolut°	12 mois	Evolut°
Entrées	BASTIA	0	N.S.	1 046	9409%
Sorties	BASTIA	0	N.S.	399	4888%
Total	TOTAL	0	N.S.	1 445	7505%
dont	MOBY LINES	0	N.S.	1 445	7505%

Tonnage Net Transporté		Novembre	Evolut°	12 mois	Evolut°
E	AJACCIO	0	N.S.	771	-26%
N	BASTIA	15 195	10%	155 493	2%
T	BONIFACIO	843	-22%	14 909	22%
R	CALVI	0	N.S.	44	-2%
E	L'ILE ROUSSE	0	N.S.	0	N.S.
E	PROPRIANO	5 056	-16%	56 934	-13%
S	TOTAL	21 094	1%	228 151	-2%

CORSE - LIVOURNE

Tonnage Net Transporté		Novembre	Evolut°	12 mois	Evolut°
Entrées	BASTIA	10 756	12%	116 869	-3%
Sorties	BASTIA	371	67%	3 276	-19%
Total	TOTAL	11 127	13%	120 145	-3%
dont	CORSICA FERRIES	11 127	13%	116 472	-2%
	MOBY LINES	0	N.S.	3 673	-28%

Tonnage Net Transporté		Novembre	Evolut°	12 mois	Evolut°
S	AJACCIO	0	N.S.	45	N.S.
O	BASTIA	719	26%	7 137	21%
R	BONIFACIO	111	-70%	1 725	-49%
T	CALVI	0	N.S.	20	-74%
I	L'ILE ROUSSE	0	N.S.	0	N.S.
E	PROPRIANO	254	48%	2 778	-5%
S	TOTAL	1 084	-2%	11 705	-5%

CORSE - PORTO TORRES

Tonnage Net Transporté		Novembre	Evolut°	12 mois	Evolut°
Entrées	AJACCIO	0	N.S.	771	-26%
	PROPRIANO	5 056	-16%	56 934	-13%
	TOTAL	5 056	-16%	57 705	-40%
Sorties	AJACCIO	0	N.S.	45	N.S.
	PROPRIANO	254	48%	2 778	-5%
	TOTAL	254	48%	2 823	-5%
Total	AJACCIO	0	-22%	816	-22%
	PROPRIANO	5 310	-15%	59 712	-13%
	TOTAL	5 310	-16%	60 528	-13%
dont	MERIDIONALE S.N.C.M.	5 310	-15%	53 120	-17%
		0	N.S.	7 408	32%

Tonnage Net Transporté		Novembre	Evolut°	12 mois	Evolut°
T	AJACCIO	0	N.S.	816	-22%
O	BASTIA	15 914	11%	162 630	3%
T	BONIFACIO	954	-34%	16 634	6%
A	CALVI	0	N.S.	64	-47%
L	L'ILE ROUSSE	0	N.S.	0	N.S.
	PROPRIANO	5 310	-15%	59 712	N.S.
	TOTAL	22 178	1%	239 856	-2%

Tonnage Net Transporté		Novembre	Evolut°	12 mois	Evolut°
CIE	MERIDIONALE S.N.C.M.	5 310	-15%	53 120	-17%
	CORSICA FERRIES	0	N.S.	7 408	32%
	MOBY LINES	15 914	11%	157 576	3%
	SAREMAR	0	N.S.	12 146	14%
	TOTAL	954	-34%	9 606	-4%
	TOTAL	22 178	1%	239 856	-2%