



CORSE TRANSPORTS "MARCHANDISES" Longueur Roll (Trafic National)

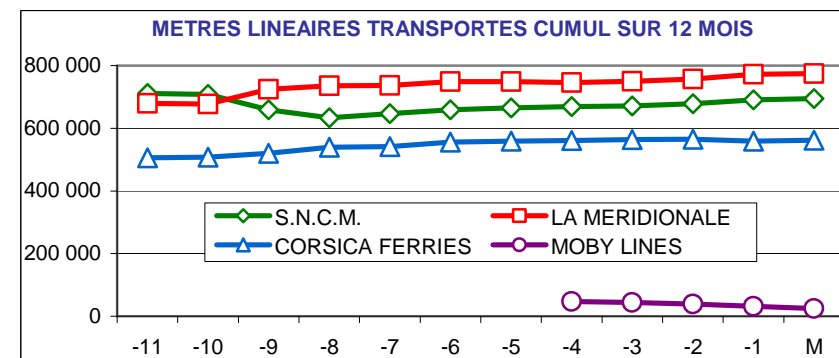
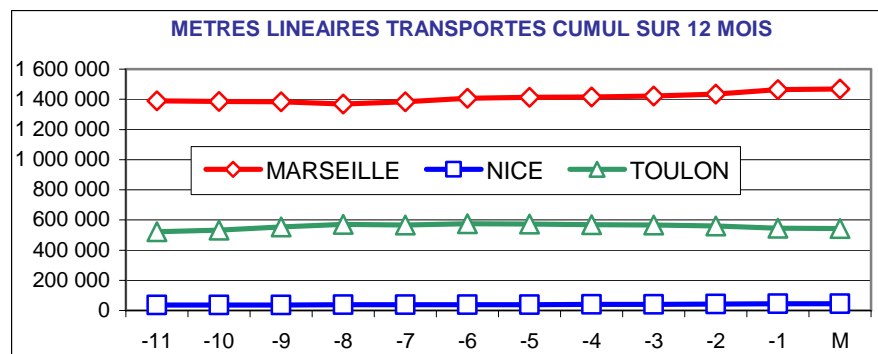
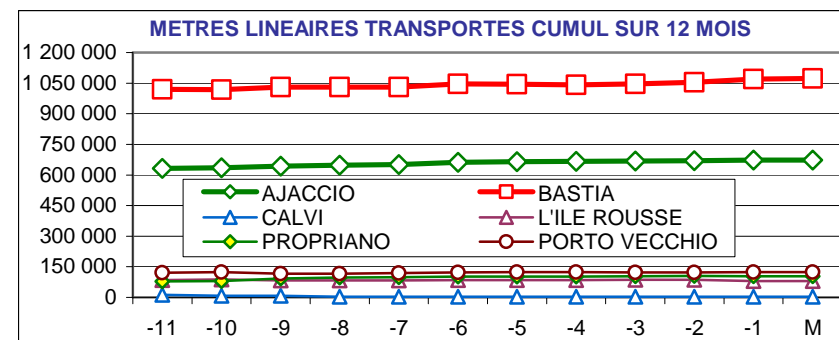


Novembre 2011

2%

158 599 Mètres Linéaires transportés (Entrée + Sortie)

PORTS	Evolutions	
	Mensuelle	Cumul 12 mois
AJACCIO	1% ↗	7% ↗
BASTIA	4% ↗	5% ↗
CALVI	N.S. ↗	-70% ↘
L'ILE ROUSSE	17% ↗	-4% ↘
PROPRIANO	-11% ↘	33% ↗
PORTO VECCHIO	-12% ↘	3% ↗
MARSEILLE	5% ↗	5% ↗
NICE	44% ↗	27% ↗
TOULON	-9% ↘	5% ↗
TOTAL	2% ↗	6% ↗



TRAFICS ROLL Français (Mètres linéaires)

Novembre 2011

CORSE - MARSEILLE

CORSE - NICE

Longueur Transportée		Novembre	Evolut°	12 mois	Evolut°
E	AJACCIO	21 244	3%	250 763	5%
N	BASTIA	28 544	11%	332 637	4%
T	CALVI	0	N.S.	0	N.S.
R	L'ILE ROUSSE	2 789	20%	42 924	14%
E	PROPRIANO	3 329	-15%	56 980	34%
E	PORTO VECCHIO	3 384	-7%	62 488	2%
S	TOTAL	59 290	5%	745 792	6%

Longueur Transportée		Novembre	Evolut°	12 mois	Evolut°
E	AJACCIO	51	132%	1 099	-51%
N	BASTIA	1 982	38%	24 532	30%
T	CALVI	0	N.S.	1 332	97%
R	L'ILE ROUSSE	0	0%	0	0%
E	PROPRIANO	0	0%	0	0%
E	PORTO VECCHIO	0	0%	0	0%
S	TOTAL	2 033	37%	26 963	23%

S	AJACCIO	21 060	5%	251 149	8%
O	BASTIA	30 262	7%	330 037	3%
R	CALVI	0	N.S.	0	N.S.
T	L'ILE ROUSSE	1 991	12%	34 494	3%
I	PROPRIANO	2 645	-6%	46 391	31%
E	PORTO VECCHIO	3 201	-16%	61 076	4%
S	TOTAL	59 159	4%	723 147	5%

S	AJACCIO	62	-29%	1 881	-49%
O	BASTIA	1 289	65%	14 805	63%
R	CALVI	0	N.S.	1 244	68%
T	L'ILE ROUSSE	0	0%	0	0%
I	PROPRIANO	0	0%	0	0%
E	PORTO VECCHIO	0	0%	0	0%
S	TOTAL	1 351	55%	17 930	33%

T	AJACCIO	42 304	4%	501 912	6%
T	BASTIA	58 806	9%	662 674	3%
O	CALVI	0	N.S.	0	N.S.
T	L'ILE ROUSSE	4 780	17%	77 418	9%
A	PROPRIANO	5 974	-11%	103 371	33%
L	PORTO VECCHIO	6 585	-12%	123 564	3%
	TOTAL	118 449	5%	1 468 939	5%

T	AJACCIO	113	4%	2 980	-50%
T	BASTIA	3 271	47%	39 337	40%
O	CALVI	0	N.S.	2 576	82%
T	L'ILE ROUSSE	0	0%	0	0%
A	PROPRIANO	0	0%	0	0%
L	PORTO VECCHIO	0	0%	0	0%
	TOTAL	3 384	44%	44 893	27%

CIE	LA MERIDIONALE	61 931	4%	774 608	14%
	S.N.C.M.	56 518	6%	694 331	-3%
	CORSICA FERRIES	0	N.S.	0	N.S.
	TOTAL	118 449	5%	1 468 939	5%

CIE	LA MERIDIONALE	0	0%	0	0%
	S.N.C.M.	0	0%	0	0%
	CORSICA FERRIES	3 384	44%	44 893	27%
	TOTAL	3 384	44%	44 893	27%

TRAFICS ROLL Français (Mètres linéaires)

Novembre 2011

CORSE - TOULON

CORSE - TOTAL

Longueur Transportée		Novembre	Evolut°	12 mois	Evolut°
E	AJACCIO	4 214	-16%	88 794	11%
N	BASTIA	15 068	-10%	189 289	5%
T	CALVI	0	N.S.	1 028	282%
R	L'ILE ROUSSE	0	N.S.	1 184	-79%
E	PROPRIANO	0	0%	0	0%
E	PORTO VECCHIO	0	0%	0	0%
S	TOTAL	19 282	-11%	280 295	5%

Longueur Transportée		Novembre	Evolut°	12 mois	Evolut°
E	AJACCIO	25 509	-1%	340 656	6%
N	BASTIA	45 594	4%	546 458	5%
T	CALVI	0	N.S.	2 360	-63%
R	L'ILE ROUSSE	2 789	20%	44 108	2%
E	PROPRIANO	3 329	-15%	56 980	34%
E	PORTO VECCHIO	3 384	-7%	62 488	2%
S	TOTAL	80 605	1%	1 053 050	6%

S	AJACCIO	4 113	-7%	79 345	12%
O	BASTIA	13 354	-7%	181 392	7%
R	CALVI	0	N.S.	91	-55%
T	L'ILE ROUSSE	17	55%	1 335	-80%
I	PROPRIANO	0	0%	0	0%
E	PORTO VECCHIO	0	0%	0	0%
S	TOTAL	17 484	-7%	262 163	6%


S	AJACCIO	25 235	3%	332 375	8%
O	BASTIA	44 905	4%	526 234	5%
R	CALVI	0	N.S.	1 335	-77%
T	L'ILE ROUSSE	2 008	13%	35 829	-10%
I	PROPRIANO	2 645	-6%	46 391	31%
E	PORTO VECCHIO	3 201	-16%	61 076	4%
S	TOTAL	77 994	2%	1 003 240	6%

T	AJACCIO	8 327	-12%	168 139	11%
O	BASTIA	28 422	-8%	370 681	6%
T	CALVI	0	N.S.	1 119	137%
A	L'ILE ROUSSE	17	55%	2 519	-79%
L	PROPRIANO	0	0%	0	0%
	PORTO VECCHIO	0	0%	0	0%
	TOTAL	36 766	-9%	542 458	5%

T	AJACCIO	50 744	1%	673 031	7%
O	BASTIA	90 499	4%	1 072 692	5%
T	CALVI	0	N.S.	3 695	-70%
A	L'ILE ROUSSE	4 797	17%	79 937	-4%
L	PROPRIANO	5 974	-11%	103 371	33%
	PORTO VECCHIO	6 585	-12%	123 564	3%
	TOTAL	158 599	2%	2 056 290	6%

CIE	LA MERIDIONALE	0	0%	0	0%
	S.N.C.M.	0	0%	0	0%
	CORSICA FERRIES	36 766	7%	517 463	10%
	MOBY LINES	0	N.S.	24 995	N.S.
	TOTAL	36 766	-9%	542 458	5%

CIE	LA MERIDIONALE	61 931	4%	774 608	14%
	S.N.C.M.	56 518	6%	694 331	-3%
	CORSICA FERRIES	40 150	10%	562 356	12%
	MOBY LINES	0	N.S.	24 995	N.S.
	TOTAL	158 599	2%	2 056 290	6%



OBSERVATOIRE REGIONAL
DES TRANSPORTS
DE LA CORSE

CORSE TRANSPORTS "MARCHANDISES"

Tonnages Nets Roll & Spécialisé
Traffics Français et Italiens



Direction régionale
de l'Environnement,
de l'Aménagement
et du Logement

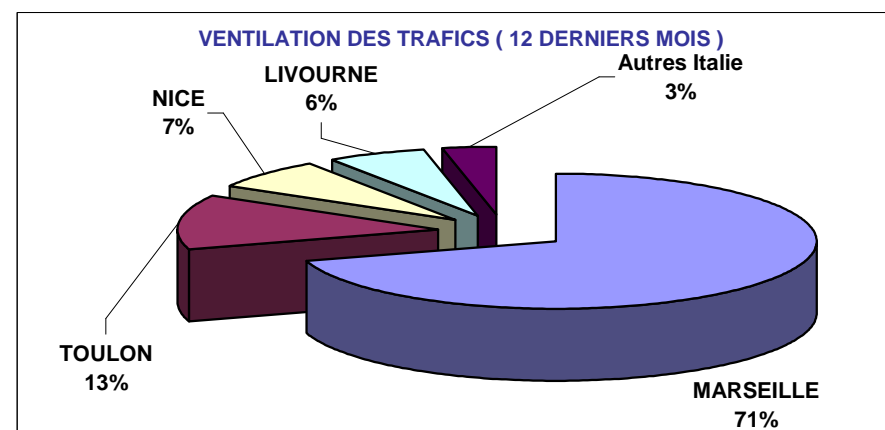
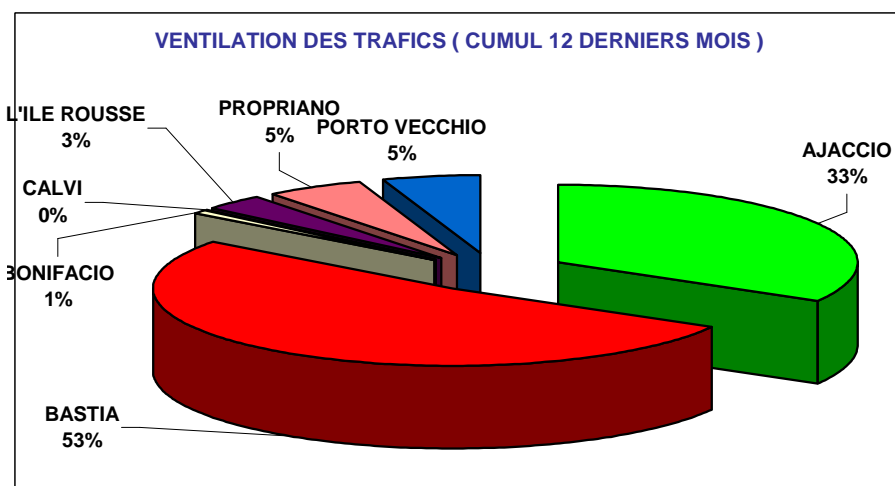
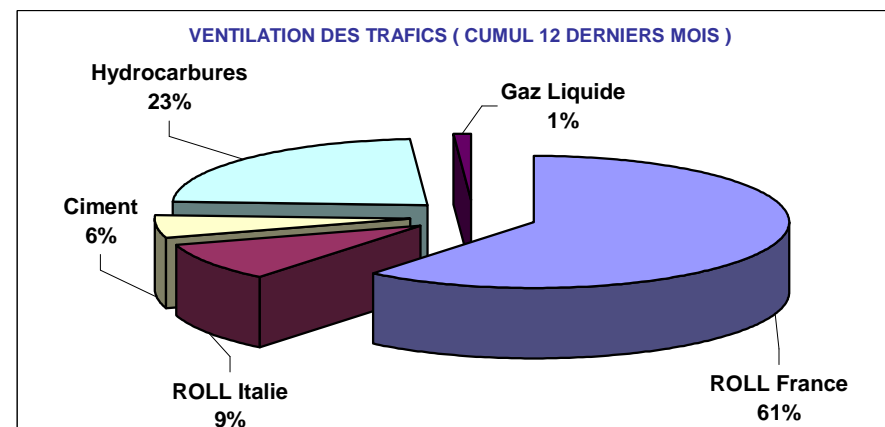
CORSE

Novembre 2011

-8,0%

182 745 Tonnes Net (Entrées + Sorties)

PORTS	Evolutions			
	Mensuelle		Cumul 12 mois	
AJACCIO	-2%	↓	15%	↗
BASTIA	-14%	↓	3%	↗
BONIFACIO	-30%	↓	-20%	↓
CALVI	N.S.	↗	163%	↗
L'ILE ROUSSE	-36%	↓	2%	↗
PROPRIANO	32%	↗	44%	↗
PORTO VECCHIO	13%	↗	-4%	↓
TOTAL	-8%	↓	8%	↗



DIRECTION REGIONALE DE L'ENVIRONNEMENT DE L'AMENAGEMENT ET DU LOGEMENT DE LA CORSE

BP 334 20180 AJACCIO Cedex TEL 04 95 51 79 47 FAX 04 95 51 79 89 Site Internet : www.ortc.info Email : ortc.corse@wanadoo.fr

TRAFICS ROLL & SPECIALISES (Tonnages Nets)

Novembre 2011

Tonnage Net Transporté	France					Italie	TOTAL MENSUEL		
	ROLL	CIMENT	HYDROC	GAZ	TOTAL	ROLL	TONNAGE	Evolution	
E N T R E E S	AJACCIO	29 035	3 212	17 281	398	49 926	0	49 926	-5%
	BASTIA	48 521	2 642	16 160	740	68 063	11 640	79 703	-15%
	BONIFACIO	---	---	---	---	0	870	870	-13%
	CALVI	0	0	---	---	0	0	0	N.S.
	L'ILE ROUSSE	3 630	0	---	---	3 630	0	3 630	-34%
	PROPRIANO	4 005	0	---	---	4 005	5 694	9 699	33%
	PORTO VECCHIO	6 251	3 327	---	---	9 578	0	9 578	10%
	TOTAL	91 442	9 181	33 441	1 138	135 202	18 204	153 406	-9%
	Evolution	-1%	-36%	-23%	-73%	-12%	25%		

CUMUL 12 MOIS	
TONNAGE	Evolution
731 166	12%
1 105 482	5%
15 582	-17%
2 338	144%
75 767	0%
116 842	46%
117 122	-4%
2 164 299	8%

S O R T I E S	AJACCIO	6 938	---	---	---	6 938	0	6 938	28%
	BASTIA	19 825	---	---	---	19 825	785	20 610	-10%
	BONIFACIO	---	---	---	---	---	195	195	-63%
	CALVI	0	---	---	---	0	0	0	N.S.
	L'ILE ROUSSE	26	---	---	---	26	0	26	-86%
	PROPRIANO	157	---	---	---	157	285	442	8%
	PORTO VECCHIO	1 128	---	---	---	1 128	0	1 128	40%
	TOTAL	28 074	0	0	0	28 074	1 265	29 339	-3%
	Evolution	0%	---	---	---	0%	-44%		

67 303	54%
148 433	-5%
3 722	-31%
342	470%
3 187	53%
4 973	14%
12 909	4%
240 869	8%

T O T A L	AJACCIO	35 973	3 212	17 281	398	56 864	0	56 864	-2%
	BASTIA	68 346	2 642	16 160	740	87 888	12 425	100 313	-14%
	BONIFACIO	---	---	---	---	0	1 065	1 065	-30%
	CALVI	0	0	---	---	0	0	0	N.S.
	L'ILE ROUSSE	3 656	0	---	---	3 656	0	3 656	-36%
	PROPRIANO	4 162	0	---	---	4 162	5 979	10 141	32%
	PORTO VECCHIO	7 379	3 327	---	---	10 706	0	10 706	13%
	TOTAL	119 516	9 181	33 441	1 138	163 276	19 469	182 745	-8%
	Evolution	0%	-36%	-23%	-73%	-10%	16%		

798 469	15%
1 253 915	3%
19 304	-20%
2 680	163%
78 954	2%
121 815	44%
130 031	-4%
2 405 168	8%

France	163 276	-10%
Italie	19 469	16%
TOTAL	182 745	-8%

2 180 152	6%
225 016	26%
2 405 168	8%

TRAFICS	ROLL	CORSICA FERRIES	36 509	5%
		LA MERIDIONALE	55 147	4%
		MOBY LINES	0	N.S.
		SAREMAR	1 065	-30%
		S.N.C.M.	46 264	13%
		TOTAL	138 985	2%
TRAFICS SPECIALISES	CIMENT	SOMECA	9 181	-36%
	HYDROC	FOUQUET	33 441	-23%
	GAZ	SEA TERMINAL	1 138	-73%

468 759	21%
639 693	12%
57 394	-17%
11 613	-44%
511 710	2%
1 689 169	9%
135 970	-11%
550 143	10%
29 886	-3%

TRAFICS ROLL Français (Tonnages Nets)

Novembre 2011

CORSE - MARSEILLE

CORSE - NICE

Tonnage Net Transporté		Novembre	Evolut°	12 mois	Evolut°
E	AJACCIO	24 749	-2%	312 571	2%
N	BASTIA	30 703	8%	383 727	2%
T	CALVI	0	N.S.	0	N.S.
R	L'ILE ROUSSE	3 630	30%	54 658	23%
E	PROPRIANO	4 005	-30%	79 185	29%
E	PORTO VECCHIO	6 251	20%	80 969	-6%
S	TOTAL	69 338	3%	911 110	4%

Tonnage Net Transporté		Novembre	Evolut°	12 mois	Evolut°
E	AJACCIO	791	N.S.	11 020	501%
N	BASTIA	2 626	75%	24 489	93%
T	CALVI	0	N.S.	2 338	409%
R	L'ILE ROUSSE	0	N.S.	589	-42%
E	PROPRIANO	0	0%	0	0%
E	PORTO VECCHIO	0	0%	0	0%
S	TOTAL	3 417	127%	38 436	141%

S	AJACCIO	6 744	31%	63 530	58%
O	BASTIA	18 039	-3%	118 027	-2%
R	CALVI	0	N.S.	0	N.S.
T	L'ILE ROUSSE	24	-87%	2 890	75%
I	PROPRIANO	157	-26%	2 714	95%
E	PORTO VECCHIO	1 128	40%	12 909	4%
S	TOTAL	26 092	5%	200 070	14%

S	AJACCIO	17	N.S.	606	112%
O	BASTIA	225	-47%	1 765	9%
R	CALVI	0	N.S.	342	470%
T	L'ILE ROUSSE	2	0%	28	-73%
I	PROPRIANO	0	0%	0	0%
E	PORTO VECCHIO	0	0%	0	0%
S	TOTAL	244	-43%	2 741	32%

T	AJACCIO	31 493	4%	376 101	9%
O	BASTIA	48 742	4%	501 754	1%
T	CALVI	0	N.S.	0	N.S.
A	L'ILE ROUSSE	3 654	22%	57 548	25%
L	PROPRIANO	4 162	-30%	81 899	31%
	PORTO VECCHIO	7 379	23%	93 878	-5%
	TOTAL	95 430	3%	1 111 180	6%

T	AJACCIO	808	N.S.	11 626	448%
O	BASTIA	2 851	48%	26 254	84%
T	CALVI	0	N.S.	2 680	416%
A	L'ILE ROUSSE	2	-60%	617	-45%
L	PROPRIANO	0	0%	0	0%
	PORTO VECCHIO	0	0%	0	0%
	TOTAL	3 661	89%	41 177	128%

CIE	LA MERIDIONALE	49 168	-4%	605 337	10%
	S.N.C.M.	46 262	13%	505 843	1%
	CORSICA FERRIES	0	N.S.	0	N.S.
	TOTAL	95 430	3%	1 111 180	6%

CIE	LA MERIDIONALE	0	0%	0	0%
	S.N.C.M.	2	-60%	307	48%
	CORSICA FERRIES	3 659	89%	40 870	129%
	TOTAL	3 661	89%	41 177	129%

TRAFICS ROLL Français (Tonnages Nets)

Novembre 2011

CORSE - TOULON

CORSE - TOTAL

Tonnage Net Transporté		Novembre	Evolut°	12 mois	Evolut°
E	AJACCIO	3 495	-36%	86 842	7%
N	BASTIA	15 192	-14%	203 244	5%
T	CALVI	0	N.S.	0	N.S.
R	L'ILE ROUSSE	0	N.S.	982	-84%
E	PROPRIANO	0	0%	0	0%
E	PORTO VECCHIO	0	0%	0	0%
S	TOTAL	18 687	-19%	291 068	3%

Tonnage Net Transporté		Novembre	Evolut°	12 mois	Evolut°
E	AJACCIO	29 035	-5%	410 433	5%
N	BASTIA	48 521	2%	611 460	5%
T	CALVI	0	N.S.	2 338	160%
R	L'ILE ROUSSE	3 630	30%	56 229	9%
E	PROPRIANO	4 005	-30%	79 185	29%
E	PORTO VECCHIO	6 251	20%	80 969	-6%
S	TOTAL	91 442	-1%	1 240 614	6%

S	AJACCIO	177	-35%	3 167	-2%
O	BASTIA	1 561	-33%	17 292	5%
R	CALVI	0	N.S.	0	N.S.
T	L'ILE ROUSSE	0	N.S.	269	-13%
I	PROPRIANO	0	0%	0	0%
E	PORTO VECCHIO	0	0%	0	0%
S	TOTAL	1 738	-33%	20 728	4%

S	AJACCIO	6 938	28%	67 303	54%
O	BASTIA	19 825	-7%	137 084	-1%
R	CALVI	0	N.S.	342	470%
T	L'ILE ROUSSE	26	-86%	3 187	54%
I	PROPRIANO	157	-26%	2 714	95%
E	PORTO VECCHIO	1 128	40%	12 909	4%
S	TOTAL	28 074	0%	223 539	13%

T	AJACCIO	3 672	-36%	90 009	6%
O	BASTIA	16 753	-16%	220 536	5%
T	CALVI	0	N.S.	0	N.S.
A	L'ILE ROUSSE	0	N.S.	1 251	-81%
L	PROPRIANO	0	0%	0	0%
	PORTO VECCHIO	0	0%	0	0%
	TOTAL	20 425	-20%	311 796	3%

T	AJACCIO	35 973	0%	477 736	10%
O	BASTIA	68 346	-1%	748 544	4%
T	CALVI	0	N.S.	2 680	179%
A	L'ILE ROUSSE	3 656	22%	59 416	11%
L	PROPRIANO	4 162	-30%	81 899	31%
	PORTO VECCHIO	7 379	23%	93 878	-5%
	TOTAL	119 516	0%	1 464 153	7%

CIE	LA MERIDIONALE	0	0%	0	0%
	S.N.C.M.	0	0%	0	0%
	CORSICA FERRIES	20 425	0%	296 407	0%
	MOBY LINES	0	N.S.	15 389	-47%
	TOTAL	20 425	-20%	311 796	3%

CIE	LA MERIDIONALE	49 168	-4%	605 337	10%
	S.N.C.M.	46 264	13%	506 150	1%
	CORSICA FERRIES	24 084	3%	337 277	16%
	MOBY LINES	0	N.S.	15 389	-47%
	TOTAL	119 516	0%	1 464 153	7%

TRAFICS ROLL Italiens (Tonnages Nets)

Novembre 2011

CORSE - SAVONA

Tonnage Net Transporté		Novembre	Evolut°	12 mois	Evolut°
Entrées	BASTIA	1 274	N.S.	16 242	52%
	CALVI	0	N.S.	0	N.S.
	L'ILE ROUSSE	0	N.S.	0	N.S.
	TOTAL	1 274	N.S.	16 242	43%
Sorties	BASTIA	200	N.S.	1 054	-50%
	CALVI	0	N.S.	0	N.S.
	L'ILE ROUSSE	0	N.S.	0	N.S.
	TOTAL	200	N.S.	1 054	-51%
Total	BASTIA	1 474	N.S.	17 296	35%
	CALVI	0	N.S.	0	N.S.
	L'ILE ROUSSE	0	N.S.	0	N.S.
	TOTAL	1 474	N.S.	17 296	29%
dont	CORSICA FERRIES	1 474	N.S.	17 296	29%

CORSE - SANTA TERESA

Tonnage Net Transporté		Novembre	Evolut°	12 mois	Evolut°
Entrées	BONIFACIO	870	-13%	15 582	-17%
	Sorties	195	-63%	3 722	-31%
Total	TOTAL	1 065	-76%	19 304	-48%
dont	MOBY LINES	0	N.S.	7 691	125%
	SAREMAR	1 065	-30%	11 613	-44%

CORSE - GENES

Tonnage Net Transporté		Novembre	Evolut°	12 mois	Evolut°
Entrées	BASTIA	0	N.S.	664	40%
	Sorties	0	N.S.	127	-54%
Total	TOTAL	0	N.S.	791	5%
dont	MOBY LINES	0	N.S.	791	5%

CORSE - TOTAL

Tonnage Net Transporté		Novembre	Evolut°	12 mois	Evolut°
E	AJACCIO	0	N.S.	0	N.S.
N	BASTIA	11 640	-3%	154 447	34%
T	BONIFACIO	870	-13%	15 582	-17%
R	CALVI	0	N.S.	0	N.S.
E	L'ILE ROUSSE	0	N.S.	0	N.S.
E	PROPRIANO	5 694	261%	37 657	100%
S	TOTAL	18 204	25%	207 686	36%

CORSE - LIVOURNE

Tonnage Net Transporté		Novembre	Evolut°	12 mois	Evolut°
Entrées	BASTIA	10 366	-13%	137 541	32%
	Sorties	585	-62%	10 168	-32%
Total	TOTAL	10 951	-19%	147 709	24%
dont	CORSICA FERRIES	10 951	-2%	114 186	38%
	MOBY LINES	0	N.S.	33 523	-6%

S	AJACCIO	0	N.S.	0	N.S.
O	BASTIA	785	-49%	11 349	-34%
R	BONIFACIO	195	-63%	3 722	-31%
T	CALVI	0	N.S.	0	N.S.
I	L'ILE ROUSSE	0	N.S.	0	N.S.
E	PROPRIANO	285	44%	2 259	-24%
S	TOTAL	1 265	-44%	17 330	-32%

CORSE - PORTO TORRES

Tonnage Net Transporté		Novembre	Evolut°	12 mois	Evolut°
Entrées	AJACCIO	0	N.S.	0	N.S.
	PROPRIANO	5 694	261%	37 657	100%
	TOTAL	5 694	261%	37 657	100%
Sorties	AJACCIO	0	N.S.	0	N.S.
	PROPRIANO	285	44%	2 259	-24%
	TOTAL	285	44%	2 259	-24%
Total	AJACCIO	0	N.S.	0	N.S.
	PROPRIANO	5 979	237%	39 916	100%
	TOTAL	5 979	261%	39 916	100%
dont	MERIDIONALE	5 979	237%	34 356	64%
	S.N.C.M.	0	N.S.	5 560	544%

T	AJACCIO	0	N.S.	0	N.S.
O	BASTIA	12 425	-8%	165 796	25%
T	BONIFACIO	1 065	-30%	19 304	-20%
A	CALVI	0	N.S.	0	N.S.
L	L'ILE ROUSSE	0	N.S.	0	N.S.
	PROPRIANO	5 979	237%	39 916	N.S.
	TOTAL	19 469	16%	225 016	26%

CIE	MERIDIONALE	5 979	237%	34 356	64%
	S.N.C.M.	0	N.S.	5 560	544%
	CORSICA FERRIES	12 425	11%	131 482	36%
	MOBY LINES	0	N.S.	42 005	5%
	SAREMAR	1 065	-30%	11 613	-44%
	TOTAL	19 469	16%	225 016	26%