



CORSE TRANSPORTS "MARCHANDISES"

Longueurs Roll en mètres linéaires
Trafic français



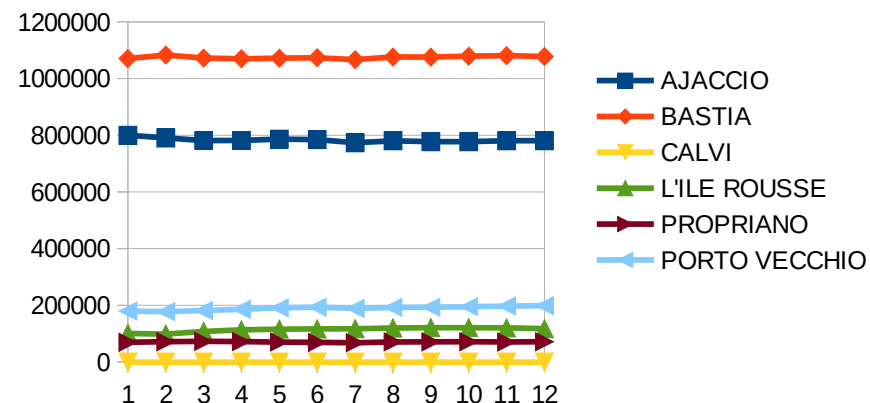
Novembre 2019

-2,0%

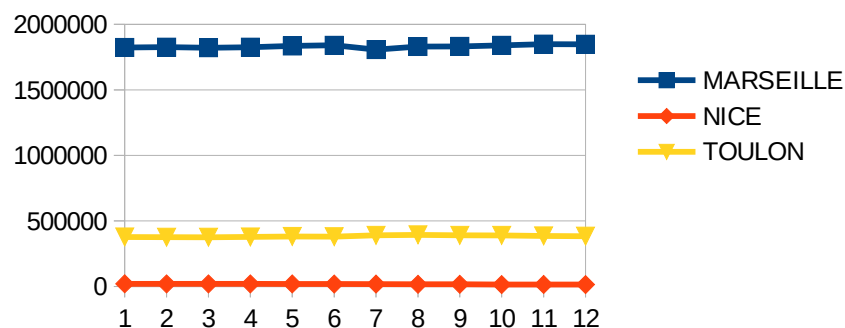
171 529 Mètres Linéaires transportés (Entrée + Sortie)

PORTS	Evolutions			
	Mensuelle		Cumul 12 mois	
AJACCIO	0%	↘	-3%	↘
BASTIA	-3%	↘	0%	↗
CALVI	N.S.	↗	N.S.	↗
L'ILE ROUSSE	-35%	↘	18%	↗
PROPRIANO	37%	↗	2%	↗
PORTO VECCHIO	8%	↗	11%	↗
MARSEILLE	-1%	↘	1%	↗
NICE	-25%	↘	-28%	↘
TOULON	-7%	↘	0%	↘
TOTAL	-2 %	↘	1 %	↗

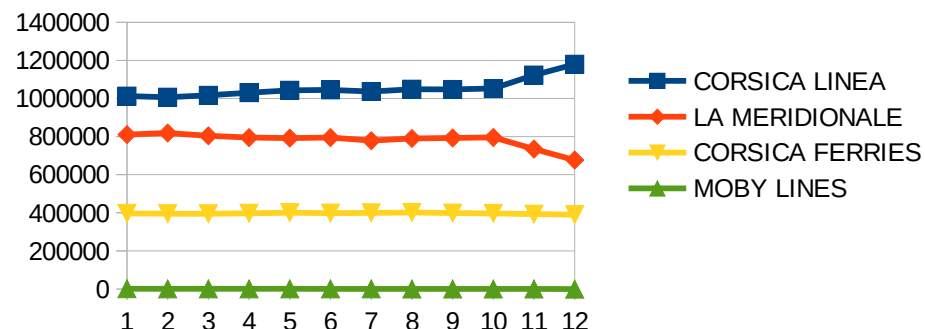
Mètres linéaires transportés France - cumul sur 12 mois



Mètres linéaires transportés France - cumul sur 12 mois



Mètres linéaires transportés France - cumul sur 12 mois



TRAFICS ROLL FRANCE (Mètres linéaires)

Novembre 2019

CORSE – MARSEILLE

	Longueur Transportée	Novembre	Evolut°	12 mois	Evolut°
E	AJACCIO	24 160	-2 %	316 938	-2 %
N	BASTIA	33 802	0 %	429 257	0 %
T	CALVI	0	N.S.	0	N.S.
R	L'ILE ROUSSE	2 293	-47 %	58 030	15 %
E	PROPRIANO	2 215	79 %	39 232	3 %
E	PORTO VECCHIO	7 412	13 %	96 795	10 %
S	TOTAL	69 882	-1 %	940 252	1 %

CORSE – NICE

	Longueur Transportée	Novembre	Evolut°	12 mois	Evolut°
E	AJACCIO	0	N.S.	290	-71 %
N	BASTIA	170	-63 %	8 173	-21 %
T	CALVI	0	N.S.	0	N.S.
R	L'ILE ROUSSE	66	N.S.	66	N.S.
E	PROPRIANO	---	0 %	0	0 %
E	PORTO VECCHIO	0	N.S.	198	-85 %
S	TOTAL	236	-49 %	8 727	-32 %

S	AJACCIO	25 779	3 %	313 499	-2 %
O	BASTIA	34 360	-2 %	412 355	0 %
R	CALVI	0	N.S.	0	N.S.
T	L'ILE ROUSSE	2 395	-23 %	53 789	20 %
I	PROPRIANO	1 908	7 %	32 510	1 %
E	PORTO VECCHIO	6 690	4 %	95 417	13 %
S	TOTAL	71 132	-1 %	907 570	2 %

S	AJACCIO	0	N.S.	73	-88 %
O	BASTIA	375	-4 %	6 265	-10 %
R	CALVI	0	N.S.	0	N.S.
T	L'ILE ROUSSE	32	N.S.	32	N.S.
I	PROPRIANO	---	0 %	0	0 %
E	PORTO VECCHIO	0	N.S.	117	-1
S	TOTAL	407	4 %	6 487	-22 %

T	AJACCIO	49 939	1 %	630 437	-2 %
O	BASTIA	68 162	-1 %	841 612	0 %
T	CALVI	0	N.S.	0	N.S.
T	L'ILE ROUSSE	4 688	-37 %	111 819	17 %
A	PROPRIANO	4 123	37 %	71 742	2 %
L	PORTO VECCHIO	14 102	9 %	192 212	11 %
	TOTAL	141 014	-1 %	1 847 822	1 %

T	AJACCIO	0	N.S.	363	-78 %
O	BASTIA	545	-36 %	14 438	-17 %
O	CALVI	0	N.S.	0	N.S.
T	L'ILE ROUSSE	98	N.S.	98	N.S.
A	PROPRIANO	---	0 %	0	0 %
L	PORTO VECCHIO	0	N.S.	315	-85 %
	TOTAL	643	-25 %	15 214	-28 %

CIE	LA MERIDIONALE	4 123	-93 %	676 708	-17 %
	CORSICA LINEA	136 891	71 %	1 171 114	17 %
	CORSICA FERRIES	0	N.S.	0	N.S.
	MOBY LINES	0	N.S.	0	N.S.
	TOTAL	141 014	-1 %	1 847 822	1 %

CIE	LA MERIDIONALE	---	0 %	0	0 %
	MOBY LINES	0	N.S.	0	N.S.
	CORSICA LINEA	---	0 %	0	0 %
	CORSICA FERRIES	643	-24 %	15 214	-23 %
	TOTAL	643	-25 %	15 214	-28 %

TRAFICS ROLL FRANCE (Mètres linéaires)

Novembre 2019

CORSE – TOULON

	Longueur Transportée	Novembre	Evolut°	12 mois	Evolut°
E	AJACCIO	6 842	-3 %	84 639	-5 %
N	BASTIA	9 843	-3 %	116 034	9 %
T	CALVI	0	N.S.	0	N.S.
R	L'ILE ROUSSE	0	N.S.	2 489	-18 %
E	PROPRIANO	---	0 %	0	0 %
E	PORTO VECCHIO	0	N.S.	4 158	167 %
S	TOTAL	16 685	-3 %	207 320	3 %

CORSE – TOTAL

	Longueur Transportée	Novembre	Evolut°	12 mois	Evolut°
E	AJACCIO	31 002	-2 %	401 867	-3 %
N	BASTIA	43 815	-1 %	553 464	1 %
T	CALVI	0	N.S.	0	N.S.
R	L'ILE ROUSSE	2 359	-45 %	60 585	13 %
E	PROPRIANO	2 215	79 %	39 232	3 %
E	PORTO VECCHIO	7 412	13 %	101 151	11 %
S	TOTAL	86 803	-2 %	1 156 299	1 %

S	AJACCIO	4 644	-4 %	65 199	-9 %
O	BASTIA	8 488	-16 %	105 542	0 %
R	CALVI	0	N.S.	0	N.S.
T	L'ILE ROUSSE	25	56 %	3 380	90 %
I	PROPRIANO	---	0 %	0	0 %
E	PORTO VECCHIO	30	-14 %	2 045	19 %
S	TOTAL	13 187	-12 %	176 166	-3 %

S	AJACCIO	30 423	2 %	378 771	-3 %
O	BASTIA	43 223	-5 %	524 162	0 %
R	CALVI	0	N.S.	0	N.S.
T	L'ILE ROUSSE	2 452	-22 %	57 201	23 %
I	PROPRIANO	1 908	7 %	32 510	1 %
E	PORTO VECCHIO	6 720	4 %	97 579	12 %
S	TOTAL	84 726	-2 %	1 090 223	1 %

T	AJACCIO	11 486	-3 %	149 838	-7 %
T	BASTIA	18 331	-9 %	221 576	4 %
O	CALVI	0	N.S.	0	N.S.
T	L'ILE ROUSSE	25	9 %	5 869	22 %
A	PROPRIANO	---	0 %	0	0 %
L	PORTO VECCHIO	30	-41 %	6 203	89 %
	TOTAL	29 872	-7 %	383 486	0 %

T	AJACCIO	61 425	0 %	780 638	-3 %
T	BASTIA	87 038	-3 %	1 077 626	0 %
O	CALVI	0	N.S.	0	N.S.
T	L'ILE ROUSSE	4 811	-35 %	117 786	18 %
A	PROPRIANO	4 123	37 %	71 742	2 %
L	PORTO VECCHIO	14 132	8 %	198 730	11 %
	TOTAL	171 529	-2 %	2 246 522	1 %

CIE	LA MERIDIONALE	---	0 %	0	0 %
	CORSICA LINEA	0	N.S.	8 356	N.S.
	CORSICA FERRIES	29 872	-7 %	375 130	-2 %
	MOBY LINES	0	N.S.	0	N.S.
	TOTAL	29 872	-7 %	383 486	0 %

CIE	LA MERIDIONALE	4 123	-93 %	676 708	-17 %
	CORSICA LINEA	136 891	71 %	1 179 470	17 %
	CORSICA FERRIES	30 515	-8 %	390 344	-3 %
	MOBY LINES	0	N.S.	0	N.S.
	TOTAL	171 529	-2 %	2 246 522	1 %



CORSE TRANSPORTS

"MARCHANDISES"

Longueurs Roll en mètres linéaires
Trafic italien

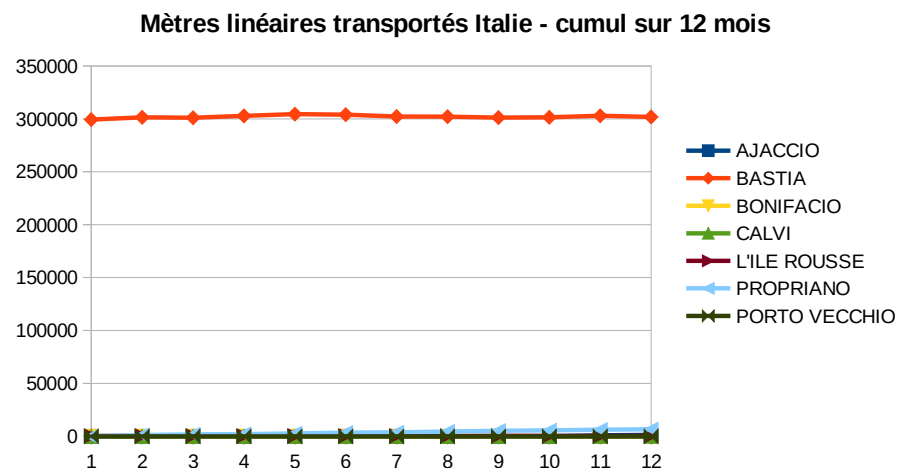


Novembre 2019

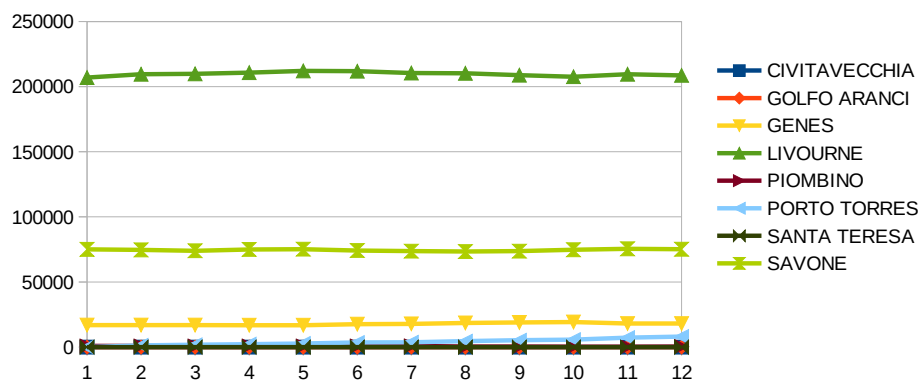
-0,8%

24 823 Mètres Linéaires transportés (Entrée + Sortie)

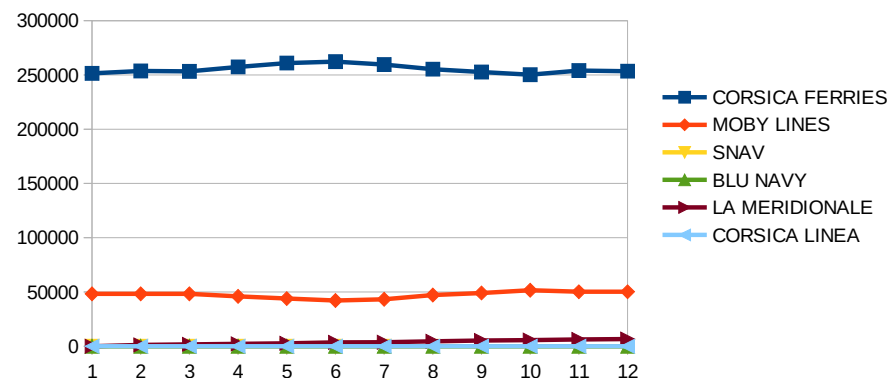
PORTS	Evolutions			
	Mensuelle		Cumul 12 mois	
AJACCIO	N.S.	↗	N.S.	↗
BASTIA	-4%	↘	1%	↗
BONIFACIO	N.S.	↗	N.S.	↗
CALVI	N.S.	↗	N.S.	↗
L'ILE ROUSSE	N.S.	↗	6%	↗
PROPRIANO	N.S.	↗	N.S.	↗
PORTO VECCHIO	N.S.	↗	N.S.	↗
CIVITAVECCHIA	N.S.	↗	N.S.	↗
GENES	N.S.	↗	7%	↗
GOLFO ARANCI	N.S.	↗	N.S.	↗
LIVOURNE	-5%	↘	1%	↗
PIOMBINO	N.S.	↗	-50%	↘
PORTO TORRES	N.S.	↗	N.S.	↗
SANTA TERESA	N.S.	↗	N.S.	↗
SAVONE	-4%	↘	0%	↗
TOTAL	-1 %	↘	3 %	↗



Mètres linéaires transportés Italie - cumul sur 12 mois



Mètres linéaires transportés Italie - cumul sur 12 mois



TRAFICS ROLL ITALIE (Mètres linéaires)

Novembre 2019

CORSE – SAVONE

Tonnage Net Transporté		Novembre	Evolut°	12 mois	Evolut°
ENTREES	BASTIA	3 058	-1 %	34 483	1 %
	CALVI	0	N.S.	0	N.S.
	L'ILE ROUSSE	0	N.S.	123	16 %
	TOTAL	3 058	-1 %	34 606	1 %
SORTIES	BASTIA	3 450	-7 %	40 270	0 %
	CALVI	0	N.S.	0	N.S.
	L'ILE ROUSSE	0	N.S.	276	-7 %
	TOTAL	3 450	-7 %	40 546	0 %
TOTAL	BASTIA	6 508	-4 %	74 753	0 %
	CALVI	0	N.S.	0	N.S.
	L'ILE ROUSSE	0	N.S.	399	-1 %
dont	TOTAL	6 508	-4 %	75 152	0 %
	CORSICA FERRIES	6 508	-4 %	75 152	0 %

CORSE – GENES

Tonnage Net Transporté		Novembre	Evolut°	12 mois	Evolut°
ENTREES	BASTIA	0	N.S.	8 618	5 %
	SORTIES	0	N.S.	9 423	9 %
dont	TOTAL	0	N.S.	18 041	7 %
	MOBY LINES	0	N.S.	18 041	7 %

CORSE – GOLFO ARANCI

Tonnage Net Transporté		Novembre	Evolut°	12 mois	Evolut°
ENTREES	PORTO VECCHIO	0	N.S.	0	N.S.
	SORTIES	0	N.S.	0	N.S.
dont	TOTAL	0	N.S.	0	N.S.
	CORSICA FERRIES	0	N.S.	0	N.S.

CORSE – LIVOURNE

Tonnage Net Transporté		Novembre	Evolut°	12 mois	Evolut°
ENTREES	BASTIA	8 357	-10 %	101 726	0 %
	L'ILE ROUSSE	29	N.S.	29	N.S.
	TOTAL	8 386	-10 %	101 755	0 %
SORTIES	BASTIA	8 951	0 %	106 933	1 %
	L'ILE ROUSSE	0	N.S.	0	N.S.
	TOTAL	8 951	0 %	106 933	1 %
TOTAL	BASTIA	17 308	-5 %	208 659	1 %
	L'ILE ROUSSE	29	N.S.	29	N.S.
dont	TOTAL	17 337	-5 %	208 688	1 %
	CORSICA FERRIES	17 337	-5 %	176 539	0 %
	MOBY LINES	0	N.S.	32 149	2 %

CORSE – SANTA TERESA

Tonnage Net Transporté		Novembre	Evolut°	12 mois	Evolut°
ENTREES	BONIFACIO	0	N.S.	0	N.S.
	SORTIES	0	N.S.	0	N.S.
dont	TOTAL	0	N.S.	0	N.S.
	MOBY LINES	0	N.S.	0	N.S.
	BLU NAVY	0	N.S.	0	N.S.

CORSE – CIVITAVECCHIA

Tonnage Net Transporté		Novembre	Evolut°	12 mois	Evolut°
ENTREES	PORTO VECCHIO	0	N.S.	0	N.S.
	SORTIES	0	N.S.	0	N.S.
dont	TOTAL	0	N.S.	0	N.S.
	SNAV	0	N.S.	0	N.S.

TRAFICS ROLL ITALIE (Mètres linéaires)

Novembre 2019

CORSE – PORTO TORRES


Tonnage Net Transporté		Novembre	Evolut°	12 mois	Evolut°
ENTREES	AJACCIO	0	N.S.	0	N.S.
	PROPRIANO	255	N.S.	3 679	N.S.
	PORTO VECCHIO	---	0 %	0	0 %
	TOTAL	255	N.S.	3 679	N.S.
SORTIES	AJACCIO	441	N.S.	1 390	N.S.
	PROPRIANO	139	N.S.	2 979	N.S.
	PORTO VECCHIO	---	0 %	0	0 %
	TOTAL	580	N.S.	4 369	N.S.
TOTAL	AJACCIO	441	N.S.	1 390	N.S.
	PROPRIANO	394	N.S.	6 658	N.S.
	PORTO VECCHIO	---	0 %	0	0 %
dont	TOTAL	835	N.S.	8 048	N.S.
	LA MERIDIONALE	394	N.S.	6 658	N.S.
	CORSICA LINEA	0	N.S.	0	N.S.
	CORSICA FERRIES	441	N.S.	1 390	N.S.

CORSE – PIOMBINO

Tonnage Net Transporté		Novembre	Evolut°	12 mois	Evolut°
ENTREES	BASTIA	143	N.S.	166	127 %
	SORTIES	0	N.S.	253	-67 %
dont	TOTAL	143	N.S.	419	-50 %
	CORSICA FERRIES	143	N.S.	419	-50 %

CORSE – TOTAL

Tonnage Net Transporté		Novembre	Evolut°	12 mois	Evolut°	
ENTREES	AJACCIO	0	N.S.	0	N.S.	
	BASTIA	11 558	-7 %	144 993	1 %	
	BONIFACIO	0	N.S.	0	N.S.	
	CALVI	0	N.S.	0	N.S.	
	L'ILE ROUSSE	29	N.S.	152	43 %	
	PROPRIANO	255	N.S.	3 679	N.S.	
	PORTO VECCHIO	0	N.S.	0	N.S.	
TOTAL	11 842	-4 %	148 824	3 %		
SORTIES	AJACCIO	441	N.S.	1 390	N.S.	
	BASTIA	12 401	-2 %	156 879	1 %	
	BONIFACIO	0	N.S.	0	N.S.	
	CALVI	0	N.S.	0	N.S.	
	L'ILE ROUSSE	0	N.S.	276	-7 %	
	PROPRIANO	139	N.S.	2 979	N.S.	
	PORTO VECCHIO	0	N.S.	0	N.S.	
	TOTAL	12 981	3 %	161 524	4 %	
	TOTAL	AJACCIO	441	N.S.	1 390	N.S.
		BASTIA	23 959	-4 %	301 872	1 %
BONIFACIO		0	N.S.	0	N.S.	
CALVI		0	N.S.	0	N.S.	
L'ILE ROUSSE		29	N.S.	428	6 %	
PROPRIANO		394	N.S.	6 658	N.S.	
PORTO VECCHIO		0	N.S.	0	N.S.	
dont	TOTAL	24 823	-1 %	310 348	3 %	
	LA MERIDIONALE	394	N.S.	6 658	N.S.	
	CORSICA LINEA	0	N.S.	0	N.S.	
	CORSICA FERRIES	24 429	-2 %	253 500	1 %	
	MOBY LINES	0	N.S.	50 190	4 %	
	SNAV	0	N.S.	0	N.S.	
BLU NAVY	0	N.S.	0	N.S.		



OBSERVATOIRE REGIONAL
DES TRANSPORTS
DE LA CORSE

CORSE TRANSPORTS "MARCHANDISES"

Tonnages Nets Roll & Spécialisé
Trafics Français et Italiens



Direction régionale
de l'Environnement,
de l'Aménagement
et du Logement
CORSE

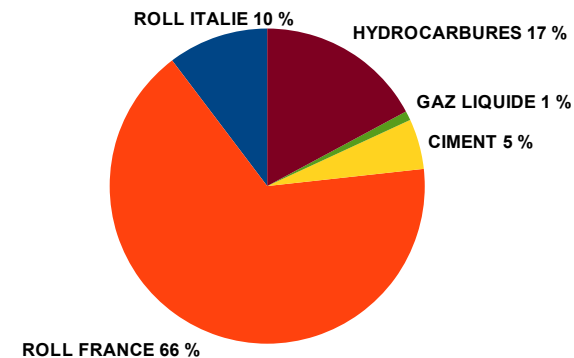
Novembre 2019

5,7%

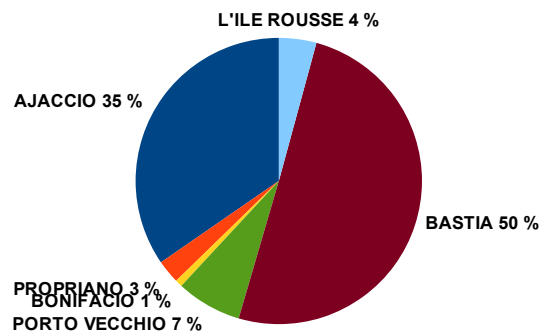
183 961 Tonnes Net (Entrées + Sorties)

PORTS	Evolutions			
	Mensuelle		Cumul 12 mois	
AJACCIO	30 %	↗	4 %	↗
BASTIA	-4 %	↘	-1 %	↘
BONIFACIO	-28 %	↘	-1 %	↘
CALVI	N.S.	↗	N.S.	↗
L'ILE ROUSSE	-27 %	↘	18 %	↗
PROPRIANO	60 %	↗	-20 %	↘
PORTO VECCHIO	-2 %	↘	6 %	↗
TOTAL	6 %	↗	1 %	↗

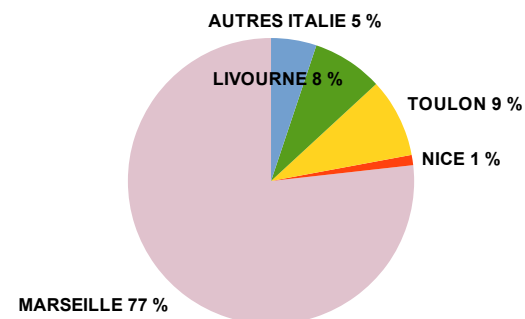
**VENTILATION DES TRAFICS PAR NATURE
(CUMUL 12 DERNIERS MOIS)**



**VENTILATION DES TRAFICS PAR PORTS INTERIEURS
(CUMUL 12 DERNIERS MOIS)**



**VENTILATION DES TRAFICS PAR PORT EXTERIEURS
(12 DERNIERS MOIS)**



DIRECTION REGIONALE DE L'ENVIRONNEMENT DE L'AMENAGEMENT ET DU LOGEMENT DE LA CORSE

19, Cours Napoléon 20 000 AJACCIO Bâtiment D TEL 04 95 51 79 47 FAX 04 95 51 79 89 Site Internet : www.ortc.info Email : ort.corse@wanadoo.fr

TRAFICS ROLL & SPECIALISES (Tonnages Nets)

Novembre 2019

Tonnage Net Transporté	France					Italie	TOTAL MENSUEL		
	ROLL	CIMENT	HYDROC	GAZ	TOTAL	ROLL	TONNAGE	Evolution	
E	AJACCIO	37 869	2 839	16 378	649	57 735	682	58 417	31 %
N	BASTIA	46 440	1 986	0	1 400	49 826	15 777	65 603	-14 %
T	BONIFACIO	---	---	---	---	0	1 135	1 135	-38 %
R	CALVI	0	0	---	---	0	0	0	N.S.
E	L'ILE ROUSSE	2 706	1 526	---	---	4 232	14	4 246	-33 %
E	PROPRIANO	2 503	0	---	---	2 503	668	3 171	58 %
S	PORTO VECCHIO	8 354	2 072	---	---	10 426	0	10 426	-2 %
	TOTAL	97 872	8 423	16 378	2 049	124 722	18 276	142 998	1 %
	Evolution	6 %	-30 %	-8 %	130 %	1 %	-1 %		

CUMUL 12 MOIS	
TONNAGE	Evolution

733 516	3 %
946 439	-5 %
15 638	-10 %
0	N.S.
89 823	14 %
57 588	-21 %
151 800	6 %
1 994 804	-1 %

S	AJACCIO	5 555	---	---	---	5 555	0	5 555	26 %
O	BASTIA	31 982	---	---	---	31 982	582	32 564	27 %
R	BONIFACIO	---	---	---	---	---	365	365	52 %
T	CALVI	0	---	---	---	0	0	0	N.S.
I	L'ILE ROUSSE	431	---	---	---	431	0	431	239 %
E	PROPRIANO	124	---	---	---	124	0	124	143 %
S	PORTO VECCHIO	1 924	---	---	---	1 924	0	1 924	-2 %
	TOTAL	40 016	0	0	0	40 016	947	40 963	26 %
	Evolution	28 %	---	---	---	28 %	-14 %		

53 744	15 %
196 786	20 %
2 954	111 %
0	N.S.
6 696	116 %
2 524	38 %
16 264	1 %
278 968	20 %

T	AJACCIO	43 424	2 839	16 378	649	63 290	682	63 972	30 %
O	BASTIA	78 422	1 986	0	1 400	81 808	16 359	98 167	-4 %
T	BONIFACIO	---	---	---	---	0	1 500	1 500	-28 %
A	CALVI	0	0	---	---	0	0	0	N.S.
L	L'ILE ROUSSE	3 137	1 526	---	---	4 663	14	4 677	-27 %
	PROPRIANO	2 627	0	---	---	2 627	668	3 295	60 %
	PORTO VECCHIO	10 278	2 072	---	---	12 350	0	12 350	-2 %
	TOTAL	137 888	8 423	16 378	2 049	164 738	19 223	183 961	6 %
	Evolution	11 %	-30 %	-8 %	130 %	7 %	-1 %		

787 260	4 %
1 143 225	-1 %
18 592	-1 %
0	N.S.
96 519	18 %
60 112	-20 %
168 064	6 %
2 273 772	1 %

France	164 738	7 %
Italie	19 223	-1 %
TOTAL	183 961	6 %

2 039 387	1 %
234 385	0 %
2 273 772	1 %

TRAFICS	ROLL	CORSICA FERRIES	34 665	-4 %
		LA MERIDIONALE	3 645	-92 %
		MOBY LINES	1 500	-28 %
		BLU NAVY	0	N.S.
		CORSICA LINEA	117 301	98 %
		TOTAL	157 111	9 %
TRAFICS SPECIALISES	CIMENT	SOMECA	8 423	-30 %
	HYDROC	FOUQUET	16 378	-8 %
	GAZ	SEA TERMINAL	2 049	130 %

374 641	2 %
484 571	-18 %
50 172	6 %
3 568	-36 %
832 110	18 %
1 745 062	1 %
117 216	-5 %
389 881	1 %
21 613	-7 %

TRAFICS ROLL FRANCE (Tonnages Nets)

Novembre 2019

CORSE – MARSEILLE

Tonnage Net Transporté		Novembre	Evolut°	12 mois	Evolut°
E	AJACCIO	31 549	8 %	387 395	-1 %
N	BASTIA	38 197	12 %	450 187	-5 %
T	CALVI	0	N.S.	0	N.S.
R	L'ILE ROUSSE	2 612	-42 %	63 711	9 %
E	PROPRIANO	2 503	47 %	44 253	-11 %
E	PORTO VECCHIO	8 354	8 %	115 054	9 %
S	TOTAL	83 215	7 %	1 060 600	-2 %

S	AJACCIO	5 382	30 %	49 492	18 %
O	BASTIA	29 203	36 %	166 606	22 %
R	CALVI	0	N.S.	0	N.S.
T	L'ILE ROUSSE	431	239 %	5 188	100 %
I	PROPRIANO	124	143 %	2 208	48 %
E	PORTO VECCHIO	1 923	-1 %	16 088	3 %
S	TOTAL	37 063	33 %	239 582	21 %

T	AJACCIO	36 931	10 %	436 887	1 %
O	BASTIA	67 400	21 %	616 793	1 %
T	CALVI	0	N.S.	0	N.S.
A	L'ILE ROUSSE	3 043	-35 %	68 899	13 %
L	PROPRIANO	2 627	50 %	46 461	-9 %
	PORTO VECCHIO	10 277	6 %	131 142	8 %
	TOTAL	120 278	14 %	1 300 182	2 %

CIE	LA MERIDIONALE	2 977	-94 %	473 382	-17 %
	MOBY LINES	0	N.S.	0	N.S.
	CORSICA LINEA	117 301	98 %	826 800	17 %
	CORSICA FERRIES	0	N.S.	0	N.S.
	TOTAL	120 278	14 %	1 300 182	2 %

CORSE – NICE

Tonnage Net Transporté		Novembre	Evolut°	12 mois	Evolut°
E	AJACCIO	0	N.S.	92	-78 %
N	BASTIA	90	-93 %	8 887	-24 %
T	CALVI	0	N.S.	0	N.S.
R	L'ILE ROUSSE	94	9300 %	1 507	45 %
E	PROPRIANO	0	0 %	0	0 %
E	PORTO VECCHIO	0	N.S.	118	-87 %
S	TOTAL	184	-85 %	10 604	-24 %

S	AJACCIO	0	N.S.	28	-77 %
O	BASTIA	46	318 %	398	-53 %
R	CALVI	0	N.S.	0	N.S.
T	L'ILE ROUSSE	0	N.S.	400	117 %
I	PROPRIANO	0	0 %	0	0 %
E	PORTO VECCHIO	0	N.S.	5	-96%
S	TOTAL	46	318 %	831	-35 %

T	AJACCIO	0	N.S.	120	-78 %
O	BASTIA	136	-89 %	9 285	-26 %
T	CALVI	0	N.S.	0	N.S.
A	L'ILE ROUSSE	94	9300 %	1 907	56 %
L	PROPRIANO	0	N.S.	0	N.S.
	PORTO VECCHIO	0	N.S.	123	-88 %
	TOTAL	230	-82 %	11 435	-25 %

CIE	LA MERIDIONALE	0	0 %	0	N.S.
	MOBY LINES	0	N.S.	0	N.S.
	CORSICA LINEA	0	N.S.	0	N.S.
	CORSICA FERRIES	230	-82 %	11 435	-21 %
	TOTAL	230	-82 %	11 435	-25 %

TRAFICS ROLL FRANCE (Tonnages Nets)

Novembre 2019

CORSE – TOULON

Tonnage Net Transporté		Novembre	Evolut°	12 mois	Evolut°
E	AJACCIO	6 320	6 %	75 736	-5 %
N	BASTIA	8 153	3 %	92 657	8 %
T	CALVI	0	N.S.	0	N.S.
R	L'ILE ROUSSE	0	N.S.	2 886	18 %
E	PROPRIANO	0	N.S.	0	N.S.
E	PORTO VECCHIO	0	N.S.	3 083	634 %
S	TOTAL	14 473	4 %	174 362	4 %

S	AJACCIO	173	-32 %	4 074	-5 %
O	BASTIA	2 733	-16 %	19 505	6 %
R	CALVI	0	N.S.	0	N.S.
T	L'ILE ROUSSE	0	N.S.	977	249 %
I	PROPRIANO	0	N.S.	0	N.S.
E	PORTO VECCHIO	1	-92 %	142	71 %
S	TOTAL	2 907	-17 %	24 698	7 %

T	AJACCIO	6 493	4 %	79 810	-5 %
O	BASTIA	10 886	-3 %	112 162	8 %
O	CALVI	0	N.S.	0	N.S.
T	L'ILE ROUSSE	0	N.S.	3 863	41 %
A	PROPRIANO	0	N.S.	0	N.S.
L	PORTO VECCHIO	1	-93 %	3 225	541 %
	TOTAL	17 380	0 %	199 060	4 %

CIE	LA MERIDIONALE	0	N.S.	0	N.S.
	CORSICA LINEA	0	N.S.	5 310	N.S.
	CORSICA FERRIES	17 380	0 %	193 750	1 %
	MOBY LINES	0	N.S.	0	N.S.
	TOTAL	17 380	0 %	199 060	4 %

CORSE – TOTAL

Tonnage Net Transporté		Novembre	Evolut°	12 mois	Evolut°
E	AJACCIO	37 869	7 %	463 223	-2 %
N	BASTIA	46 440	7 %	551 731	-4 %
T	CALVI	0	N.S.	0	N.S.
R	L'ILE ROUSSE	2 706	-40 %	68 104	10 %
E	PROPRIANO	2 503	47 %	44 253	-11 %
E	PORTO VECCHIO	8 354	8 %	118 255	11 %
S	TOTAL	97 872	6 %	1 245 566	-1 %

S	AJACCIO	5 555	26 %	53 594	15 %
O	BASTIA	31 982	29 %	186 509	20 %
R	CALVI	0	N.S.	0	N.S.
T	L'ILE ROUSSE	431	239 %	6 565	114 %
I	PROPRIANO	124	143 %	2 208	48 %
E	PORTO VECCHIO	1 924	-2 %	16 235	3 %
S	TOTAL	40 016	28 %	265 111	19 %

T	AJACCIO	43 424	9 %	516 817	0 %
O	BASTIA	78 422	15 %	738 240	1 %
O	CALVI	0	N.S.	0	N.S.
T	L'ILE ROUSSE	3 137	-33 %	74 669	15 %
A	PROPRIANO	2 627	50 %	46 461	-9 %
L	PORTO VECCHIO	10 278	6 %	134 490	10 %
	TOTAL	137 888	11 %	1 510 677	2 %

CIE	LA MERIDIONALE	2 977	-94 %	473 382	-17 %
	CORSICA LINEA	117 301	98 %	832 110	18 %
	CORSICA FERRIES	17 610	-6 %	205 185	0 %
	MOBY LINES	0	N.S.	0	N.S.
	TOTAL	137 888	11 %	1 510 677	2 %

TRAFICS ROLL ITALIE (Tonnages Nets)

Novembre 2019

CORSE – SAVONE

Tonnage Net Transporté		Novembre	Evolut°	12 mois	Evolut°
ENTREES	BASTIA	3 778	52 %	32 393	-2 %
	CALVI	0	N.S.	0	N.S.
	L'ILE ROUSSE	0	N.S.	1 304	852 %
	TOTAL	3 778	52 %	33 697	2 %
SORTIES	BASTIA	212	-35 %	3 720	16 %
	CALVI	0	N.S.	0	N.S.
	L'ILE ROUSSE	0	N.S.	20	-51 %
	TOTAL	212	-35 %	3 740	15 %
TOTAL	BASTIA	3 990	42 %	36 113	0 %
	CALVI	0	N.S.	0	N.S.
	L'ILE ROUSSE	0	N.S.	1 324	644 %
	TOTAL	3 990	42 %	37 437	3 %
dont	CORSICA FERRIES	3 990	42 %	37 437	3 %

CORSE – GENES

Tonnage Net Transporté		Novembre	Evolut°	12 mois	Evolut°
ENTREES	BASTIA	0	N.S.	8 507	-8 %
	SORTIES	0	N.S.	424	50 %
dont	TOTAL	0	N.S.	8 931	-6 %
	MOBY LINES	0	N.S.	8 931	-6 %

CORSE – GOLFO ARANCI

Tonnage Net Transporté		Novembre	Evolut°	12 mois	Evolut°
ENTREES	PORTO VECCHIO	0	N.S.	105	-80 %
	SORTIES	0	N.S.	7	-76 %
dont	TOTAL	0	N.S.	112	-80 %
	CORSICA FERRIES	0	N.S.	112	-80 %

CORSE – LIVOURNE

Tonnage Net Transporté		Novembre	Evolut°	12 mois	Evolut°
ENTREES	BASTIA	11 999	-4 %	134 694	0 %
	L'ILE ROUSSE	14	N.S.	2 268	3558 %
	TOTAL	12 013	-4 %	136 962	2 %
SORTIES	BASTIA	370	-31 %	6 133	21 %
	L'ILE ROUSSE	0	N.S.	111	N.S.
	TOTAL	370	-31 %	6 244	23 %
TOTAL	BASTIA	12 369	-5 %	140 827	1 %
	L'ILE ROUSSE	14	N.S.	2 379	3737 %
dont	TOTAL	12 383	-5 %	143 206	3 %
	CORSICA FERRIES	12 383	-5 %	116 989	1 %
	MOBY LINES	0	N.S.	26 217	9 %

CORSE – SANTA TERESA

Tonnage Net Transporté		Novembre	Evolut°	12 mois	Evolut°
ENTREES	BONIFACIO	1 135	-38 %	15 638	-10 %
	SORTIES	365	52 %	2 954	111 %
dont	TOTAL	1 500	-28 %	18 592	-1 %
	MOBY LINES	1 500	-28 %	15 024	14 %
	BLU NAVY	0	N.S.	3 568	-36 %

TRAFICS ROLL ITALIE (Tonnages Nets)

Novembre 2019

CORSE – PORTO TORRES

Tonnage Net Transporté		Novembre	Evolut°	12 mois	Evolut°
ENTREES	AJACCIO	682	-56 %	12 620	76 %
	PROPRIANO	668	N.S.	10 873	-45 %
	PORTO VECCHIO	0	N.S.	2 126	-24 %
	TOTAL	1 350	-14 %	25 619	-14 %
SORTIES	AJACCIO	0	N.S.	150	178 %
	PROPRIANO	0	N.S.	316	-5 %
	PORTO VECCHIO	0	N.S.	22	-91 %
	TOTAL	0	N.S.	488	-22 %
TOTAL	AJACCIO	682	-57 %	12 770	77 %
	PROPRIANO	668	N.S.	11 189	-45 %
	PORTO VECCHIO	0	N.S.	2 148	-29 %
	TOTAL	1 350	-14 %	26 107	-14 %
dont	LA MERIDIONALE	668	N.S.	11 189	-45 %
	CORSICA LINEA	0	N.S.	0	N.S.
	CORSICA FERRIES	682	-57 %	14 918	46 %

CORSE – TOTAL

Tonnage Net Transporté		Novembre	Evolut°	12 mois	Evolut°
ENTREES	AJACCIO	682	-56 %	12 620	76 %
	BASTIA	15 777	5 %	175 594	-1 %
	BONIFACIO	1 135	-38 %	15 638	-10 %
	CALVI	0	N.S.	0	N.S.
	L'ILE ROUSSE	14	N.S.	3 572	1695 %
	PROPRIANO	668	N.S.	10 873	-45 %
	PORTO VECCHIO	0	N.S.	2 231	-33 %
	TOTAL	18 276	-1 %	220 528	-2 %
SORTIES	AJACCIO	0	N.S.	150	178 %
	BASTIA	582	-32 %	10 277	20 %
	BONIFACIO	365	52 %	2 954	111 %
	CALVI	0	N.S.	0	N.S.
	L'ILE ROUSSE	0	N.S.	131	220 %
	PROPRIANO	0	N.S.	316	-5 %
	PORTO VECCHIO	0	N.S.	29	-89 %
	TOTAL	947	-14 %	13 857	30 %
TOTAL	AJACCIO	682	-57 %	12 770	77 %
	BASTIA	16 359	3 %	185 871	0 %
	BONIFACIO	1 500	-28 %	18 592	-1 %
	CALVI	0	N.S.	0	N.S.
	L'ILE ROUSSE	14	N.S.	3 703	1443 %
	PROPRIANO	668	N.S.	11 189	-45 %
	PORTO VECCHIO	0	N.S.	2 260	-37 %
TOTAL	19 223	-1 %	234 385	0 %	
dont	LA MERIDIONALE	668	N.S.	11 189	-45 %
	CORSICA LINEA	0	N.S.	0	N.S.
	CORSICA FERRIES	17 055	-2 %	169 456	4 %
	MOBY LINES	1 500	-28 %	50 172	7 %
	BLU NAVY	0	N.S.	3 568	-36 %