



CORSE TRANSPORTS "MARCHANDISES" Longueur Roll (Trafic National)

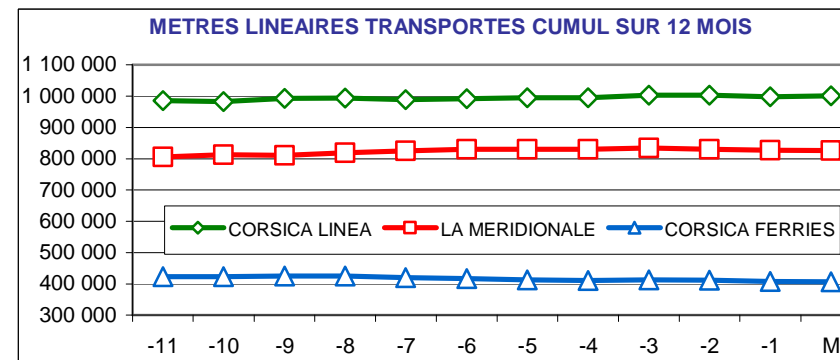
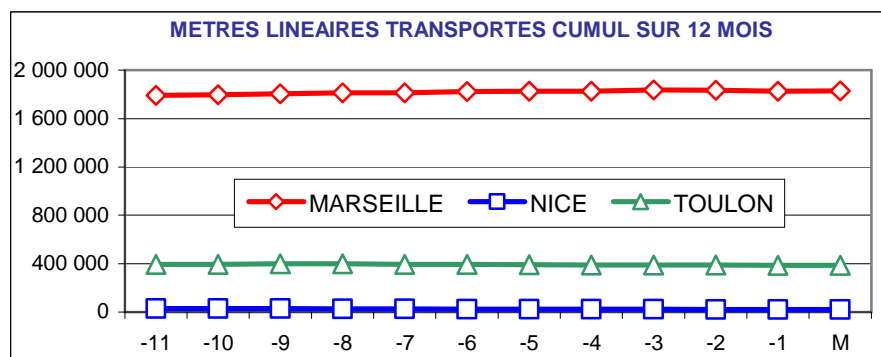
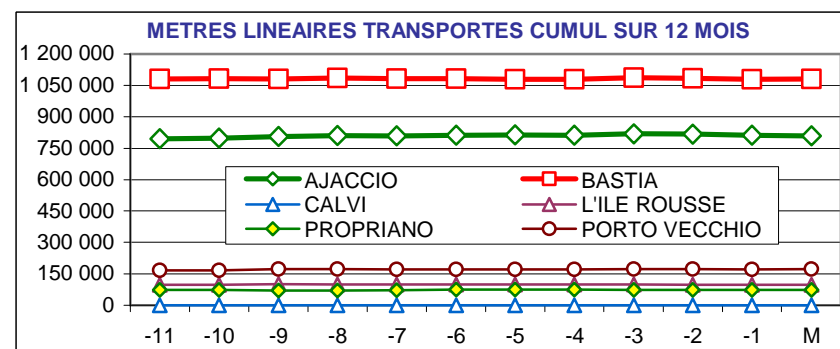


Octobre 2018

0,3%

188 081 Mètres Linéaires transportés (Entrée + Sortie)

PORTS	Evolutions	
	Mensuelle	Cumul 12 mois
AJACCIO	-4% ↓	3% ↑
BASTIA	1% ↑	1% ↑
CALVI	N.S. ↑	N.S. ↑
L'ILE ROUSSE	3% ↑	-1% ↓
PROPRIANO	6% ↑	1% ↑
PORTO VECCHIO	13% ↑	2% ↑
MARSEILLE	1% ↑	3% ↑
NICE	-36% ↓	-24% ↓
TOULON	-2% ↓	-2% ↓
TOTAL	0% ↑	2% ↑



DIRECTION REGIONALE DE L'ENVIRONNEMENT DE L'AMENAGEMENT ET DU LOGEMENT DE LA CORSE

19, Cours Napoléon 20000 AJACCIO Bâtiment D TEL 04 95 51 79 47 FAX 04 95 51 79 89 Site Internet : www.ortc.info Email : ort.corse@wanadoo.fr

TRAFICS ROLL Français (Mètres linéaires)

Octobre 2018

CORSE - MARSEILLE

CORSE - NICE

	Longueur Transportée	Octobre	Evolut°	12 mois	Evolut°
E	AJACCIO	26 380	-6%	324 496	3%
N	BASTIA	36 387	4%	433 589	3%
T	CALVI	0	N.S.	0	N.S.
R	L'ILE ROUSSE	4 662	1%	48 892	-1%
E	PROPRIANO	3 370	8%	40 148	1%
E	PORTO VECCHIO	7 670	20%	85 750	7%
S	TOTAL	78 469	2%	932 875	3%

	Longueur Transportée	Octobre	Evolut°	12 mois	Evolut°
E	AJACCIO	0	N.S.	1 084	-31%
N	BASTIA	364	-51%	10 675	-27%
T	CALVI	0	N.S.	0	N.S.
R	L'ILE ROUSSE	0	0%	0	0%
E	PROPRIANO	0	0%	0	0%
E	PORTO VECCHIO	0	N.S.	1 350	53%
S	TOTAL	364	-52%	13 109	-23%

	Longueur Transportée	Octobre	Evolut°	12 mois	Evolut°
S	AJACCIO	26 220	-4%	320 221	6%
O	BASTIA	34 108	1%	414 750	0%
R	CALVI	0	N.S.	0	N.S.
T	L'ILE ROUSSE	4 087	4%	43 617	0%
I	PROPRIANO	2 494	4%	33 292	3%
E	PORTO VECCHIO	6 823	14%	81 938	5%
S	TOTAL	73 732	1%	893 818	3%

	Longueur Transportée	Octobre	Evolut°	12 mois	Evolut°
S	AJACCIO	43	N.S.	686	-22%
O	BASTIA	407	-19%	7 143	-28%
R	CALVI	0	N.S.	0	N.S.
T	L'ILE ROUSSE	0	0%	0	0%
I	PROPRIANO	0	0%	0	0%
E	PORTO VECCHIO	0	N.S.	822	-17%
S	TOTAL	450	-10%	8 651	-26%

	Longueur Transportée	Octobre	Evolut°	12 mois	Evolut°
T	AJACCIO	52 600	-5%	644 717	5%
O	BASTIA	70 495	3%	848 339	2%
T	CALVI	0	N.S.	0	N.S.
A	L'ILE ROUSSE	8 749	2%	92 509	-1%
L	PROPRIANO	5 864	6%	73 440	1%
	PORTO VECCHIO	14 493	17%	167 688	6%
	TOTAL	152 201	1%	1 826 693	3%

	Longueur Transportée	Octobre	Evolut°	12 mois	Evolut°
T	AJACCIO	43	N.S.	1 770	-28%
O	BASTIA	771	-38%	17 818	-27%
T	CALVI	0	N.S.	0	N.S.
A	L'ILE ROUSSE	0	0%	0	0%
L	PROPRIANO	0	0%	0	0%
	PORTO VECCHIO	0	0%	2 172	0%
	TOTAL	814	-36%	21 760	-24%

	Longueur Transportée	Octobre	Evolut°	12 mois	Evolut°
CIE	LA MERIDIONALE	65 796	-2%	826 099	4%
	CORSICA LINEA	86 405	4%	1 000 594	2%
	CORSICA FERRIES	0	N.S.	0	N.S.
	MOBY LINES	0	N.S.	0	N.S.
	TOTAL	152 201	1%	1 826 693	3%

	Longueur Transportée	Octobre	Evolut°	12 mois	Evolut°
CIE	LA MERIDIONALE	0	0%	0	0%
	CORSICA LINEA	0	0%	0	0%
	CORSICA FERRIES	736	-33%	20 452	-25%
	MOBY LINES	78	-54%	1 308	-20%
	TOTAL	814	-36%	21 760	-24%

TRAFICS ROLL Français (Mètres linéaires)

Octobre 2018

CORSE - TOULON

CORSE - TOTAL

Longueur Transportée		Octobre	Evolut°	12 mois	Evolut°
E	AJACCIO	8 738	0%	89 798	-1%
N	BASTIA	10 256	6%	108 235	2%
T	CALVI	0	N.S.	0	N.S.
R	L'ILE ROUSSE	82	228%	3 059	-6%
E	PROPRIANO	0	0%	0	0%
E	PORTO VECCHIO	153	-52%	1 703	-61%
S	TOTAL	19 229	3%	202 795	-1%

Longueur Transportée		Octobre	Evolut°	12 mois	Evolut°
E	AJACCIO	35 118	-5%	415 378	2%
N	BASTIA	47 007	3%	552 499	2%
T	CALVI	0	N.S.	0	N.S.
R	L'ILE ROUSSE	4 744	2%	51 951	-1%
E	PROPRIANO	3 370	8%	40 148	1%
E	PORTO VECCHIO	7 823	16%	88 803	4%
S	TOTAL	98 062	1%	1 148 779	2%

S	AJACCIO	6 483	-5%	73 296	-4%
O	BASTIA	9 002	-6%	106 513	2%
R	CALVI	0	N.S.	0	N.S.
T	L'ILE ROUSSE	69	393%	2 200	-23%
I	PROPRIANO	0	0%	0	0%
E	PORTO VECCHIO	283	-43%	1 788	-69%
S	TOTAL	15 837	-6%	183 797	-3%

S	AJACCIO	32 746	-4%	394 203	4%
O	BASTIA	43 517	-1%	528 406	0%
R	CALVI	0	N.S.	0	N.S.
T	L'ILE ROUSSE	4 156	5%	45 817	-2%
I	PROPRIANO	2 494	4%	33 292	3%
E	PORTO VECCHIO	7 106	10%	84 548	0%
S	TOTAL	90 019	-1%	1 086 266	1%

T	AJACCIO	15 221	-2%	163 094	-2%
O	BASTIA	19 258	0%	214 748	2%
C	CALVI	0	N.S.	0	N.S.
T	L'ILE ROUSSE	151	287%	5 259	-14%
A	PROPRIANO	0	0%	0	0%
L	PORTO VECCHIO	436	0%	3 491	0%
	TOTAL	35 066	-2%	386 592	-2%

T	AJACCIO	67 864	-4%	809 581	3%
O	BASTIA	90 524	1%	1 080 905	1%
C	CALVI	0	N.S.	0	N.S.
T	L'ILE ROUSSE	8 900	3%	97 768	-1%
A	PROPRIANO	5 864	6%	73 440	1%
L	PORTO VECCHIO	14 929	13%	173 351	2%
	TOTAL	188 081	0%	2 235 045	2%

CIE	LA MERIDIONALE	0	0%	0	0%
	CORSICA LINEA	0	N.S.	0	N.S.
	CORSICA FERRIES	35 066	-2%	386 592	-2%
	MOBY LINES	0	0%	0	N.S.
	TOTAL	35 066	-2%	386 592	-2%

CIE	LA MERIDIONALE	65 796	-2%	826 099	4%
	CORSICA LINEA	86 405	4%	1 000 594	2%
	CORSICA FERRIES	35 802	-3%	407 044	-3%
	MOBY LINES	78	-54%	1 308	-20%
	TOTAL	188 081	0%	2 235 045	2%

CORSE TRANSPORTS

"MARCHANDISES"

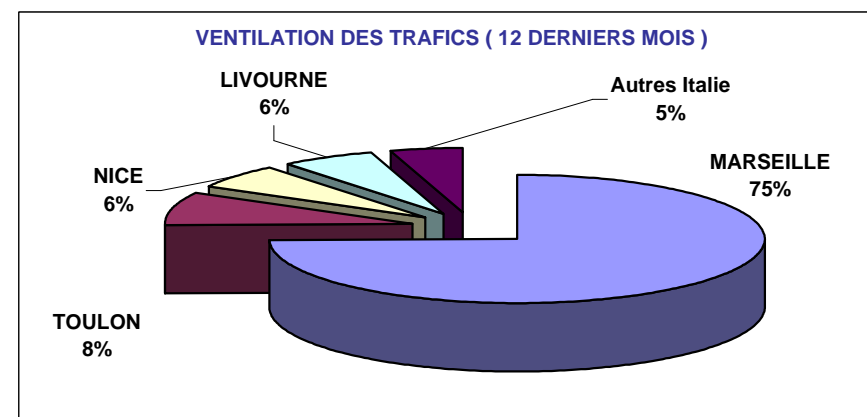
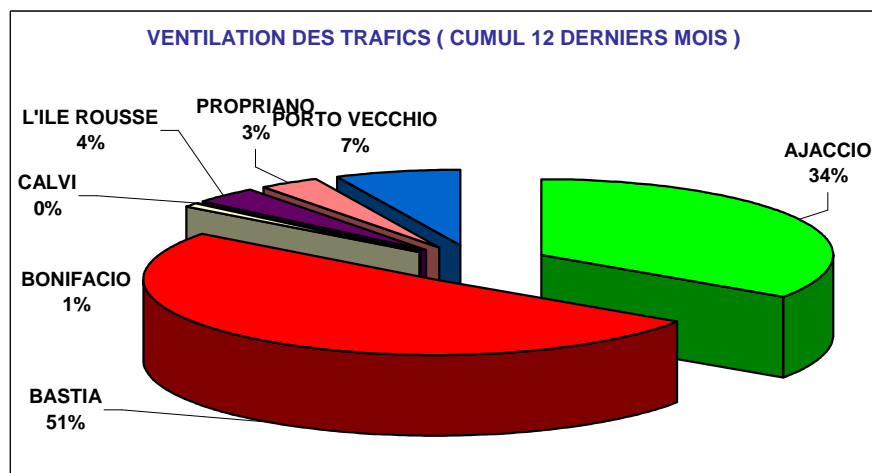
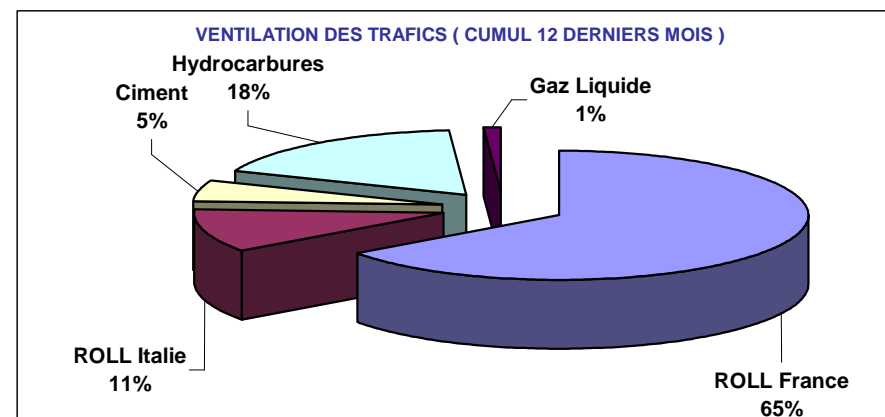
Tonnages Nets Roll & Spécialisé
Traffics Français et Italiens

Octobre 2018

-3,5%

186 253 Tonnes Net (Entrées + Sorties)

PORTS	Evolutions			
	Mensuelle		Cumul 12 mois	
AJACCIO	-15%	↓	-3%	↓
BASTIA	-5%	↓	1%	↑
BONIFACIO	-11%	↓	-20%	↓
CALVI	N.S.	↑	N.S.	↑
L'ILE ROUSSE	-9%	↓	5%	↑
PROPRIANO	129%	↑	3%	↑
PORTO VECCHIO	5%	↑	6%	↑
TOTAL	-4%	↓	0%	↑



TRAFICS ROLL & SPECIALISES (Tonnages Nets)

Octobre 2018

Tonnage Net Transporté	France					Italie	TOTAL MENSUEL		
	ROLL	CIMENT	HYDROC	GAZ	TOTAL	ROLL	TONNAGE	Evolution	
E N T R E E S	AJACCIO	38 581	3 668	14 656	658	57 563	0	57 563	-1%
	BASTIA	45 980	1 950	8 503	1 300	57 733	15 626	73 359	-5%
	BONIFACIO	---	---	---	---	0	1 465	1 465	-9%
	CALVI	0	0	---	---	0	0	0	N.S.
	L'ILE ROUSSE	5 326	1 157	---	---	6 483	4	6 487	-9%
	PROPRIANO	9 591	600	---	---	10 191	3 350	13 541	131%
	PORTO VECCHIO	8 526	4 264	---	---	12 790	837	13 627	8%
TOTAL	108 004	11 639	23 159	1 958	144 760	21 282	166 042	3%	
Evolution	10%	-15%	-18%	45%	2%	4%			

CUMUL 12 MOIS	
TONNAGE	Evolution
734 915	0%
1 000 823	2%
16 759	-20%
0	N.S.
76 955	6%
76 671	2%
141 105	9%
2 047 228	2%

S O R T I E S	AJACCIO	4 761	---	---	---	4 761	0	4 761	-68%
	BASTIA	12 518	---	---	---	12 518	752	13 270	-3%
	BONIFACIO	---	---	---	---	---	157	157	-29%
	CALVI	0	---	---	---	0	0	0	N.S.
	L'ILE ROUSSE	289	---	---	---	289	0	289	-5%
	PROPRIANO	108	---	---	---	108	75	183	38%
	PORTO VECCHIO	1 519	---	---	---	1 519	32	1 551	-16%
TOTAL	19 195	0	0	0	19 195	1 016	20 211	-35%	
Evolution	-36%	---	---	---	-36%	4%			

47 587	-28%
162 672	-5%
1 428	-27%
0	N.S.
3 443	-2%
1 908	49%
15 276	-15%
232 314	-11%

T O T A L	AJACCIO	43 342	3 668	14 656	658	62 324	0	62 324	-15%
	BASTIA	58 498	1 950	8 503	1 300	70 251	16 378	86 629	-5%
	BONIFACIO	---	---	---	---	0	1 622	1 622	-11%
	CALVI	0	0	---	---	0	0	0	N.S.
	L'ILE ROUSSE	5 615	1 157	---	---	6 772	4	6 776	-9%
	PROPRIANO	9 699	600	---	---	10 299	3 425	13 724	129%
	PORTO VECCHIO	10 045	4 264	---	---	14 309	869	15 178	5%
TOTAL	127 199	11 639	23 159	1 958	163 955	22 298	186 253	-4%	
Evolution	-1%	-15%	-18%	45%	-4%	4%			

782 502	-3%
1 163 495	1%
18 187	-20%
0	N.S.
80 398	5%
78 579	3%
156 381	6%
2 279 542	0%

France	163 955	-4%
Italie	22 298	4%
TOTAL	186 253	-4%

2 043 178	-1%
236 364	9%
2 279 542	0%

TRAFICS	ROLL	CORSICA FERRIES	34 476	-19%
		LA MERIDIONALE	54 911	17%
		MOBY LINES	2 128	-2%
		SAREMAR	0	N.S.
		CORSICA LINEA	57 982	0%
		TOTAL	149 497	0%
TRAFICS SPECIALISES	CIMENT	SOMECA	11 639	-15%
	HYDROC	FOUQUET	23 159	-18%
	GAZ	SEA TERMINAL	1 958	45%

370 735	8%
601 065	-3%
46 994	-8%
5 537	-19%
700 907	1%
1 725 238	1%
123 180	-2%
407 066	-1%
24 058	-1%

TRAFICS ROLL Français (Tonnages Nets)

Octobre 2018

CORSE - MARSEILLE

CORSE - NICE

Tonnage Net Transporté		Octobre	Evolut°	12 mois	Evolut°
E	AJACCIO	31 101	-2%	392 851	0%
N	BASTIA	37 663	5%	480 267	1%
T	CALVI	0	N.S.	0	N.S.
R	L'ILE ROUSSE	5 220	1%	57 007	4%
E	PROPRIANO	9 591	204%	51 128	-2%
S	PORTO VECCHIO	8 492	10%	102 704	6%
TOTAL		92 067	10%	1 083 957	1%

Tonnage Net Transporté		Octobre	Evolut°	12 mois	Evolut°
E	AJACCIO	0	N.S.	455	-48%
N	BASTIA	409	-11%	11 371	-26%
T	CALVI	0	N.S.	0	N.S.
R	L'ILE ROUSSE	0	N.S.	1 081	25%
E	PROPRIANO	0	0%	0	0%
S	PORTO VECCHIO	1	0%	932	115%
TOTAL		410	-11%	13 839	-21%

S	AJACCIO	4 400	-14%	43 206	-16%
O	BASTIA	11 118	-5%	134 027	-11%
R	CALVI	0	N.S.	0	N.S.
T	L'ILE ROUSSE	275	-9%	2 612	-9%
I	PROPRIANO	108	-18%	1 557	40%
S	PORTO VECCHIO	1 500	-17%	14 796	-13%
TOTAL		17 401	-9%	196 198	-12%

S	AJACCIO	5	N.S.	134	40%
O	BASTIA	39	77%	842	-3%
R	CALVI	0	N.S.	0	N.S.
T	L'ILE ROUSSE	0	N.S.	184	7%
I	PROPRIANO	0	0%	0	0%
S	PORTO VECCHIO	0	N.S.	126	0
TOTAL		44	100%	1 286	-1%

T	AJACCIO	35 501	-3%	436 057	-2%
O	BASTIA	48 781	3%	614 294	-2%
T	CALVI	0	N.S.	0	N.S.
A	L'ILE ROUSSE	5 495	1%	59 619	3%
L	PROPRIANO	9 699	195%	52 685	-1%
	PORTO VECCHIO	9 992	5%	117 500	3%
TOTAL		109 468	7%	1 280 155	-1%

T	AJACCIO	5	N.S.	589	-39%
O	BASTIA	448	-7%	12 213	-25%
T	CALVI	0	N.S.	0	N.S.
A	L'ILE ROUSSE	0	N.S.	1 265	22%
L	PROPRIANO	0	0%	0	0%
	PORTO VECCHIO	1	0%	1 058	76%
TOTAL		454	-6%	15 125	-20%

CIE	LA MERIDIONALE	51 486	15%	579 248	-4%
	MOBY LINES	0	N.S.	0	N.S.
	CORSICA LINEA	57 982	0%	700 907	1%
	CORSICA FERRIES	0	N.S.	0	N.S.
TOTAL		109 468	7%	1 280 155	-1%

CIE	LA MERIDIONALE	0	0%	0	0%
	MOBY LINES	33	-76%	871	-23%
	CORSICA LINEA	0	N.S.	0	N.S.
	CORSICA FERRIES	421	23%	14 254	-20%
TOTAL		454	-6%	15 125	-20%

TRAFICS ROLL Français (Tonnages Nets)

Octobre 2018

CORSE - TOULON

CORSE - TOTAL

Tonnage Net Transporté		Octobre	Evolut°	12 mois	Evolut°
E	AJACCIO	7 480	12%	79 425	9%
N	BASTIA	7 908	7%	86 652	7%
T	CALVI	0	N.S.	0	N.S.
R	L'ILE ROUSSE	106	141%	2 872	-16%
E	PROPRIANO	0	0%	0	0%
E	PORTO VECCHIO	33	10%	418	-66%
S	TOTAL	15 527	10%	169 367	7%

Tonnage Net Transporté		Octobre	Evolut°	12 mois	Evolut°
E	AJACCIO	38 581	1%	472 731	2%
N	BASTIA	45 980	5%	578 290	1%
T	CALVI	0	N.S.	0	N.S.
R	L'ILE ROUSSE	5 326	2%	60 960	3%
E	PROPRIANO	9 591	204%	51 128	-2%
E	PORTO VECCHIO	8 526	10%	104 054	6%
S	TOTAL	108 004	10%	1 267 163	2%

S	AJACCIO	356	-96%	4 188	-70%
O	BASTIA	1 361	12%	19 362	42%
R	CALVI	0	N.S.	0	N.S.
T	L'ILE ROUSSE	14	N.S.	606	38%
I	PROPRIANO	0	0%	0	0%
E	PORTO VECCHIO	19	850%	71	-85%
S	TOTAL	1 750	-84%	24 227	-15%

S	AJACCIO	4 761	-68%	47 528	-27%
O	BASTIA	12 518	-3%	154 231	-6%
R	CALVI	0	N.S.	0	N.S.
T	L'ILE ROUSSE	289	-5%	3 402	-3%
I	PROPRIANO	108	-18%	1 557	40%
E	PORTO VECCHIO	1 519	-16%	14 993	-15%
S	TOTAL	19 195	-36%	221 711	-12%

T	AJACCIO	7 836	-53%	83 613	-3%
O	BASTIA	9 269	7%	106 014	12%
T	CALVI	0	N.S.	0	N.S.
T	L'ILE ROUSSE	120	173%	3 478	-10%
A	PROPRIANO	0	0%	0	0%
L	PORTO VECCHIO	52	63%	489	-71%
	TOTAL	17 277	-32%	193 594	4%

T	AJACCIO	43 342	-19%	520 259	-2%
O	BASTIA	58 498	3%	732 521	-1%
T	CALVI	0	N.S.	0	N.S.
T	L'ILE ROUSSE	5 615	2%	64 362	3%
A	PROPRIANO	9 699	195%	52 685	-1%
L	PORTO VECCHIO	10 045	5%	119 047	3%
	TOTAL	127 199	-1%	1 488 874	-1%

CIE	LA MERIDIONALE	0	0%	0	0%
	CORSICA LINEA	0	N.S.	0	N.S.
	CORSICA FERRIES	17 277	-32%	193 594	4%
	MOBY LINES	0	N.S.	0	N.S.
	TOTAL	17 277	-32%	193 594	4%

CIE	LA MERIDIONALE	51 486	15%	579 248	-4%
	CORSICA LINEA	57 982	0%	700 907	1%
	CORSICA FERRIES	17 698	-31%	207 848	2%
	MOBY LINES	33	-76%	871	-23%
	TOTAL	127 199	-1%	1 488 874	-1%

TRAFICS ROLL Italiens (Tonnages Nets)

Octobre 2018

CORSE - SAVONA

Tonnage Net Transporté		Octobre	Evolut°	12 mois	Evolut°
Entrée	BASTIA	3 190	8%	33 713	29%
Sortie		232	45%	3 201	104%
Total	TOTAL	3 422	9%	36 914	33%
Entrée	CALVI	0	N.S.	0	N.S.
Sortie		0	N.S.	0	N.S.
Total	TOTAL	0	N.S.	0	N.S.
Entrée	L'ILE	4	N.S.	137	N.S.
Sortie	ROUSSE	0	N.S.	41	128%
Total	TOTAL	4	N.S.	178	889%
Entrée	TOTAL	3 194	8%	33 850	29%
Sortie		232	45%	3 242	104%
Total	TOTAL	3 426	10%	37 092	34%
dont	CORSICA FERRIES	3 426	10%	37 092	34%

CORSE - GENES

Tonnage Net Transporté		Octobre	Evolut°	12 mois	Evolut°
Entrée	BASTIA	372	20%	9 241	51%
Sortie		52	37%	282	-18%
Total	TOTAL	424	22%	9 523	48%
dont	MOBY LINES	424	22%	9 523	48%

CORSE - LIVOURNE

Tonnage Net Transporté		Octobre	Evolut°	12 mois	Evolut°
Entrée	BASTIA	12 064	-7%	134 129	3%
Sortie		468	-11%	4 958	21%
Total	TOTAL	12 532	-7%	139 087	4%
Entrée	L'ILE ROUSSE	0	N.S.	62	-63%
Sortie		0	N.S.	0	N.S.
Total	TOTAL	0	N.S.	62	-63%
Entrée	TOTAL	12 064	-7%	134 191	3%
Sortie		468	-11%	4 958	21%
Total	TOTAL	12 532	-7%	139 149	4%
dont	CORSICA FERRIES	12 483	-7%	115 137	8%
	MOBY LINES	49	-62%	23 950	-13%

CORSE - PORTO TORRES

Tonnage Net Transporté		Octobre	Evolut°	12 mois	Evolut°
Entrée	AJACCIO	0	N.S.	6 781	140%
Sortie		0	N.S.	59	-82%
Total	TOTAL	0	N.S.	6 840	117%
Entrée	PROPRIANO	3 350	47%	21 466	12%
Sortie		75	3650%	351	102%
Total	TOTAL	3 425	50%	21 817	13%
Entrée	PORTO VECCHIO	766	279%	2 940	15%
Sortie		32	60%	254	3%
Total	TOTAL	798	14%	3 194	8%
Entrée	TOTAL	4 116	62%	31 187	27%
Sortie		107	296%	664	-11%
Total	TOTAL	4 223	64%	31 851	26%
dont	LA MERIDIONALE	3 425	50%	21 817	13%
	CORSICA LINEA	0	N.S.	0	N.S.
	CORSICA FERRIES	798	176%	10 034	69%

CORSE - SANTA TERESA

Tonnage Net Transporté		Octobre	Evolut°	12 mois	Evolut°
Entrée	BONIFACIO	1 465	-9%	16 759	-20%
Sortie		157	-29%	1 428	-27%
Total	TOTAL	1 622	-11%	18 187	-20%
dont	MOBY LINES	1 622	4%	12 650	-21%
	BLU NAVY	0	N.S.	5 537	-19%

CORSE - GOLFO ARANCI

Tonnage Net Transporté		Octobre	Evolut°	12 mois	Evolut°
Entrée	PORTO VECCHIO	71	4%	533	-10%
Sortie		0	N.S.	29	263%
Total	TOTAL	71	4%	562	-6%
dont	CORSICA FERRIES	71	4%	562	-6%

CORSE - TOTAL

Tonnage Net Transporté		Octobre	Evolut°	12 mois	Evolut°
Entrée	AJACCIO	0	N.S.	6 781	140%
	BASTIA	15 626	-4%	177 083	9%
	BONIFACIO	1 465	-9%	16 759	-20%
	CALVI	0	N.S.	0	N.S.
	L'ILE ROUSSE	4	N.S.	199	18%
	PROPRIANO	3 350	47%	21 466	12%
	PORTO VECCHIO	837	210%	3 473	11%
Total	TOTAL	21 282	4%	225 761	8%
Sortie	AJACCIO	0	N.S.	59	-82%
	BASTIA	752	4%	8 441	41%
	BONIFACIO	157	-29%	1 428	-27%
	CALVI	0	N.S.	0	N.S.
	L'ILE ROUSSE	0	N.S.	41	128%
	PROPRIANO	75	3650%	351	102%
	PORTO VECCHIO	32	60%	283	11%
Total	TOTAL	1 016	4%	10 603	21%
TOTAL	AJACCIO	0	N.S.	6 840	117%
	BASTIA	16 378	-4%	185 524	10%
	BONIFACIO	1 622	-11%	18 187	-20%
	CALVI	0	N.S.	0	N.S.
	L'ILE ROUSSE	4	N.S.	240	29%
	PROPRIANO	3 425	50%	21 817	13%
	PORTO VECCHIO	869	200%	3 756	11%
Total	TOTAL	22 298	4%	236 364	9%
dont	CORSICA FERRIES	16 778	-1%	162 887	16%
	LA MERIDIONALE	3 425	50%	21 817	13%
	MOBY LINES	2 095	3%	46 123	-8%
	BLU NAVY	0	N.S.	5 537	-19%
	CORSICA LINEA	0	N.S.	0	N.S.