

OBSERVATOIRE REGIONAL
DES TRANSPORTS
DE LA CORSE

CORSE TRANSPORTS "MARCHANDISES" Longueur Roll (Trafic National)



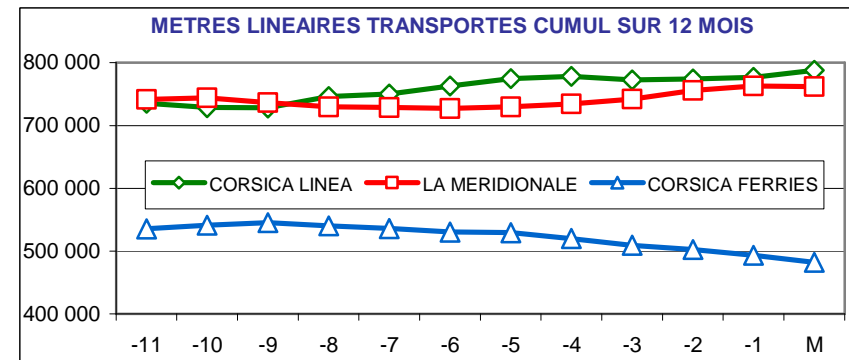
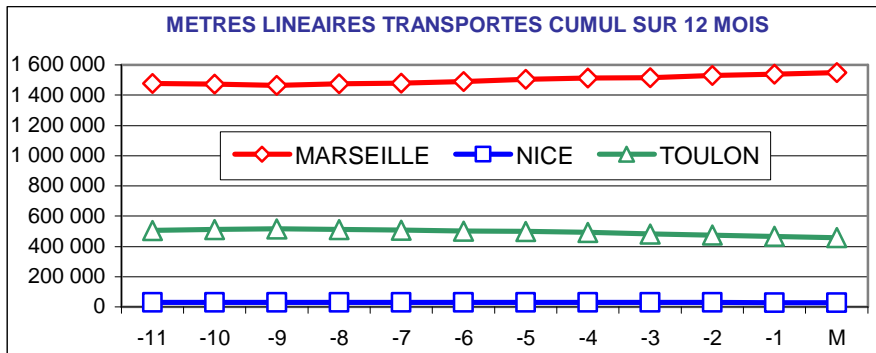
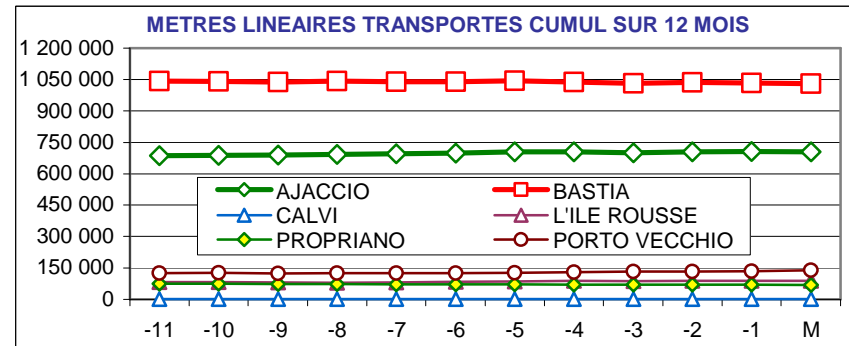
De Juin à Septembre 2016, la ligne L'île Rousse - Marseille, auparavant assurée par CORSICA LINEA, est opérée par LA MERIDIONALE avec un navire loué auprès de CORSICA LINEA

Octobre 2016

-0,5%

164 050 Mètres Linéaires transportés (Entrée + Sortie)

PORTS	Evolutions	
	Mensuelle	Cumul 12 mois
AJACCIO	-3% ↓	3% ↑
BASTIA	-4% ↓	-1% ↓
CALVI	N.S. ↑	-36% ↓
L'ILE ROUSSE	9% ↑	8% ↑
PROPRIANO	-18% ↓	-7% ↓
PORTO VECCHIO	51% ↑	11% ↑
MARSEILLE	9% ↑	5% ↑
NICE	-52% ↓	-13% ↓
TOULON	-22% ↓	-9% ↓
TOTAL	-1% ↓	1% ↑



DIRECTION REGIONALE DE L'ENVIRONNEMENT DE L'AMENAGEMENT ET DU LOGEMENT DE LA CORSE

CS 10 006 20704 AJACCIO Cedex 9 TEL 04 95 51 79 47 FAX 04 95 51 79 89 Site Internet : www.ortc.info Email : ort.corse@wanadoo.fr

TRAFICS ROLL Français (Mètres linéaires)

Octobre 2016

CORSE - MARSEILLE

CORSE - NICE

Longueur Transportée		Octobre	Evolut°	12 mois	Evolut°
E	AJACCIO	21 881	12%	257 918	8%
N	BASTIA	30 332	9%	376 670	4%
T	CALVI	0	N.S.	0	N.S.
R	L'ILE ROUSSE	4 071	10%	44 695	7%
E	PROPRIANO	2 924	-15%	38 876	-5%
E	PORTO VECCHIO	5 890	33%	67 863	5%
S	TOTAL	65 098	11%	786 022	5%

Longueur Transportée		Octobre	Evolut°	12 mois	Evolut°
E	AJACCIO	101	359%	1 011	135%
N	BASTIA	544	-55%	14 592	-10%
T	CALVI	0	N.S.	496	9%
R	L'ILE ROUSSE	0	0%	0	0%
E	PROPRIANO	0	0%	0	0%
E	PORTO VECCHIO	0	N.S.	106	N.S.
S	TOTAL	645	-48%	16 205	-5%

S	AJACCIO	21 037	3%	256 804	8%
O	BASTIA	30 437	7%	370 705	3%
R	CALVI	0	N.S.	0	N.S.
T	L'ILE ROUSSE	3 800	7%	40 148	14%
I	PROPRIANO	2 265	-20%	29 928	-9%
E	PORTO VECCHIO	5 709	34%	65 792	8%
S	TOTAL	63 248	7%	763 377	5%

S	AJACCIO	17	325%	625	-33%
O	BASTIA	691	-56%	9 475	-23%
R	CALVI	0	N.S.	191	-55%
T	L'ILE ROUSSE	0	0%	0	0%
I	PROPRIANO	0	0%	0	0%
E	PORTO VECCHIO	0	N.S.	250	N.S.
S	TOTAL	708	-55%	10 541	-23%

T	AJACCIO	42 918	8%	514 722	8%
O	BASTIA	60 769	8%	747 375	3%
O	CALVI	0	N.S.	0	N.S.
T	L'ILE ROUSSE	7 871	9%	84 843	10%
A	PROPRIANO	5 189	-18%	68 804	-7%
L	PORTO VECCHIO	11 599	34%	133 655	6%
	TOTAL	128 346	9%	1 549 399	5%

T	AJACCIO	118	354%	1 636	20%
O	BASTIA	1 235	-56%	24 067	-16%
O	CALVI	0	N.S.	687	-22%
T	L'ILE ROUSSE	0	0%	0	0%
A	PROPRIANO	0	0%	0	0%
L	PORTO VECCHIO	0	0%	356	0%
	TOTAL	1 353	-52%	26 746	-13%

CIE	LA MERIDIONALE	56 391	-2%	761 483	4%
	CORSICA LINEA	71 955	19%	787 916	6%
	CORSICA FERRIES	0	N.S.	0	N.S.
	MOBY LINES	0	N.S.	0	N.S.
	TOTAL	128 346	9%	1 549 399	5%

CIE	LA MERIDIONALE	0	0%	0	0%
	CORSICA LINEA	0	0%	0	0%
	CORSICA FERRIES	1 353	-52%	24 985	-19%
	MOBY LINES	0	N.S.	1 761	N.S.
	TOTAL	1 353	-52%	26 746	-13%

RAPPEL : La CORSICA LINEA ayant absorbé en Avril 2016 la MCM repreneur de la SNCM en Janvier 2016, les trafics de la CORSICA LINEA présentés sont comparés à ceux réalisés par la SNCM par le passé, voire au cumul SNCM + MCM + CORSICA LINEA pour les mois de Janvier à Mars 2016.

TRAFICS ROLL Français (Mètres linéaires)

Octobre 2016

CORSE - TOULON

CORSE - TOTAL

Longueur Transportée		Octobre	Evolut°	12 mois	Evolut°
E	AJACCIO	7 508	-25%	102 009	-8%
N	BASTIA	9 161	-24%	133 023	-10%
T	CALVI	0	N.S.	180	29%
R	L'ILE ROUSSE	34	N.S.	2 462	-28%
E	PROPRIANO	0	0%	0	0%
E	PORTO VECCHIO	510	N.S.	2 909	N.S.
S	TOTAL	17 213	-22%	240 583	-8%

Longueur Transportée		Octobre	Evolut°	12 mois	Evolut°
E	AJACCIO	29 490	0%	360 938	3%
N	BASTIA	40 037	-2%	524 285	0%
T	CALVI	0	N.S.	676	14%
R	L'ILE ROUSSE	4 105	11%	47 157	4%
E	PROPRIANO	2 924	-15%	38 876	-5%
E	PORTO VECCHIO	6 400	45%	70 878	9%
S	TOTAL	82 956	1%	1 042 810	1%

S	AJACCIO	7 112	-25%	85 976	-12%
O	BASTIA	9 040	-27%	125 942	-11%
R	CALVI	0	N.S.	13	-96%
T	L'ILE ROUSSE	19	N.S.	2 079	-12%
I	PROPRIANO	0	0%	0	0%
E	PORTO VECCHIO	967	N.S.	2 778	N.S.
S	TOTAL	17 138	-22%	216 788	-10%

S	AJACCIO	28 166	-6%	343 405	2%
O	BASTIA	40 168	-5%	506 122	-2%
R	CALVI	0	N.S.	204	-74%
T	L'ILE ROUSSE	3 819	8%	42 227	12%
I	PROPRIANO	2 265	-20%	29 928	-9%
E	PORTO VECCHIO	6 676	57%	68 820	13%
S	TOTAL	81 094	-2%	990 706	1%


T	AJACCIO	14 620	-25%	187 985	-9%
O	BASTIA	18 201	-25%	258 965	-10%
A	CALVI	0	N.S.	193	-61%
L	L'ILE ROUSSE	53	N.S.	4 541	-22%
	PROPRIANO	0	0%	0	0%
	PORTO VECCHIO	1 477	0%	5 687	0%
	TOTAL	34 351	-22%	457 371	-9%

T	AJACCIO	57 656	-3%	704 343	3%
O	BASTIA	80 205	-4%	1 030 407	-1%
A	CALVI	0	N.S.	880	-36%
L	L'ILE ROUSSE	7 924	9%	89 384	8%
	PROPRIANO	5 189	-18%	68 804	-7%
	PORTO VECCHIO	13 076	51%	139 698	11%
	TOTAL	164 050	-1%	2 033 516	1%

CIE	LA MERIDIONALE	0	0%	0	0%
	CORSICA LINEA	0	N.S.	0	N.S.
	CORSICA FERRIES	34 351	-22%	457 371	-9%
	MOBY LINES	0	N.S.	0	N.S.
	TOTAL	34 351	-22%	457 371	-9%

CIE	LA MERIDIONALE	56 391	-2%	761 483	4%
	CORSICA LINEA	71 955	19%	787 916	6%
	CORSICA FERRIES	35 704	-24%	482 356	-10%
	MOBY LINES	0	N.S.	1 761	N.S.
	TOTAL	164 050	-1%	2 033 516	1%

RAPPEL : La CORSICA LINEA ayant absorbé en Avril 2016 la MCM reprenneur de la SNCM en Janvier 2016, les trafics de la CORSICA LINEA présentés sont comparés à ceux réalisés par la SNCM par le passé, voire au cumul SNCM + MCM + CORSICA LINEA pour les mois de Janvier à Mars 2016.



OBSERVATOIRE REGIONAL
DES TRANSPORTS
DE LA CORSE

CORSE TRANSPORTS "MARCHANDISES"

Tonnages Nets Roll & Spécialisé
Trafics Français et Italiens

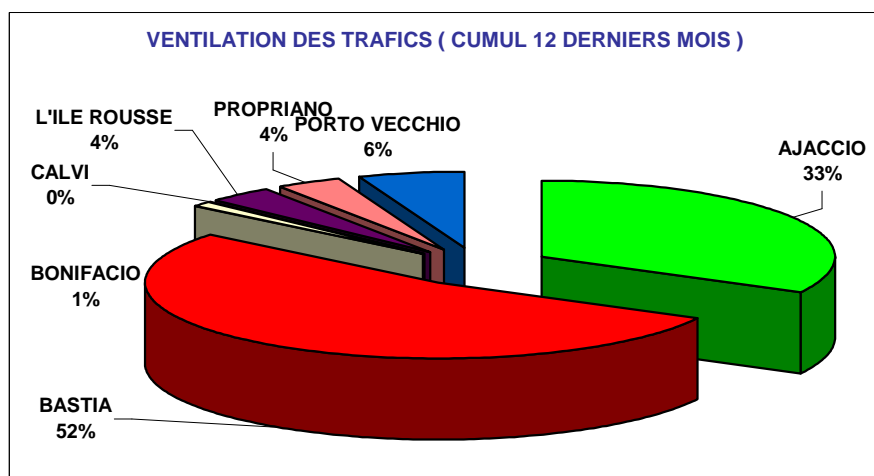
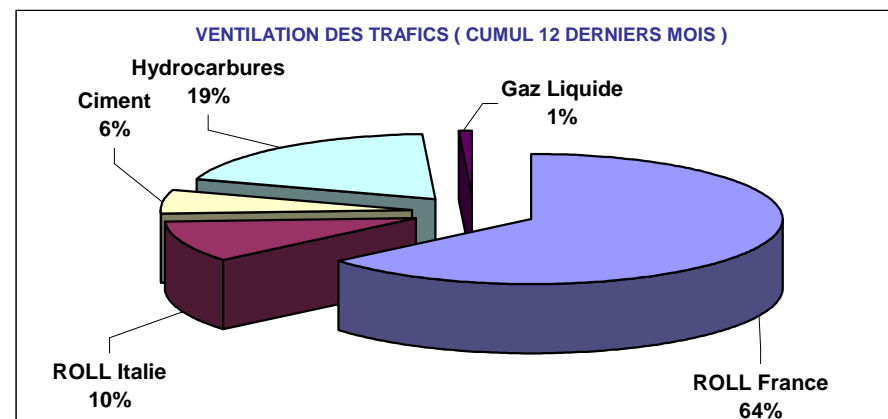


Octobre 2016

-7,7%

165 672 Tonnes Net (Entrées + Sorties)

PORTS	Evolutions			
	Mensuelle		Cumul 12 mois	
AJACCIO	-18%	↓	-2%	↓
BASTIA	-5%	↓	0%	↓
BONIFACIO	-11%	↓	-12%	↓
CALVI	N.S.	↑	122%	↑
L'ILE ROUSSE	1%	↑	19%	↑
PROPRIANO	-1%	↓	-10%	↓
PORTO VECCHIO	8%	↑	3%	↑
TOTAL	-8%	↓	0%	↓



RAPPEL : La CORSICA LINEA ayant absorbé en Avril 2016 la MCM reprenneur de la SNCM en Janvier 2016, les trafics de la CORSICA LINEA présentés sont comparés à ceux réalisés par la SNCM par le passé, voire au cumul SNCM + MCM + CORSICA LINEA pour les mois de Janvier à Mars 2016.

TRAFICS ROLL & SPECIALISES (Tonnages Nets)

Octobre 2016

Tonnage Net Transporté	France					Italie	TOTAL MENSUEL		
	ROLL	CIMENT	HYDROC	GAZ	TOTAL	ROLL	TONNAGE	Evolution	
E N T R E E S	AJACCIO	33 765	3 284	4 639	600	42 288	0	42 288	-19%
	BASTIA	44 170	4 170	13 031	1 185	62 556	17 997	80 553	-7%
	BONIFACIO	---	---	---	---	0	1 524	1 524	-18%
	CALVI	0	0	---	---	0	0	0	N.S.
	L'ILE ROUSSE	4 890	1 181	---	---	6 071	0	6 071	-2%
	PROPRIANO	4 225	0	---	---	4 225	1 925	6 150	-1%
	PORTO VECCHIO	7 892	2 195	---	---	10 087	21	10 108	8%
	TOTAL	94 942	10 830	17 670	1 785	125 227	21 467	146 694	-10%
Evolution	-5%	0%	-50%	2%	-15%	41%			

CUMUL 12 MOIS	
TONNAGE	Evolution
669 237	-3%
1 001 032	0%
21 431	-11%
745	189%
73 895	17%
76 194	-9%
114 500	1%
1 957 034	-1%

S O R T I E S	AJACCIO	4 383	---	---	---	4 383	0	4 383	1%
	BASTIA	11 543	---	---	---	11 543	785	12 328	12%
	BONIFACIO	---	---	---	---	---	323	323	50%
	CALVI	0	---	---	---	0	0	0	N.S.
	L'ILE ROUSSE	306	---	---	---	306	0	306	200%
	PROPRIANO	32	---	---	---	32	2	34	-55%
	PORTO VECCHIO	1 603	---	---	---	1 603	1	1 604	8%
	TOTAL	17 867	0	0	0	17 867	1 111	18 978	13%
Evolution	9%	---	---	---	9%	9%			

40 594	12%
155 095	1%
2 472	-18%
62	-41%
2 548	81%
850	-38%
12 761	19%
214 382	5%

T O T A L	AJACCIO	38 148	3 284	4 639	600	46 671	0	46 671	-18%
	BASTIA	55 713	4 170	13 031	1 185	74 099	18 782	92 881	-5%
	BONIFACIO	---	---	---	---	0	1 847	1 847	-11%
	CALVI	0	0	---	---	0	0	0	N.S.
	L'ILE ROUSSE	5 196	1 181	---	---	6 377	0	6 377	1%
	PROPRIANO	4 257	0	---	---	4 257	1 927	6 184	-1%
	PORTO VECCHIO	9 495	2 195	---	---	11 690	22	11 712	8%
	TOTAL	112 809	10 830	17 670	1 785	143 094	22 578	165 672	-8%
Evolution	-3%	0%	-50%	2%	-12%	39%			

709 831	-2%
1 156 127	0%
23 903	-12%
807	122%
76 443	19%
77 044	-10%
127 261	3%
2 171 416	0%

France	143 094	-12%
Italie	22 578	39%
TOTAL	165 672	-8%

1 966 649	-1%
204 767	1%
2 171 416	0%

TRAFICS	ROLL	CORSICA FERRIES	34 472	-9%
		LA MERIDIONALE	48 268	5%
		MOBY LINES	1 210	N.S.
		SAREMAR	637	-69%
		CORSICA LINEA	50 800	13%
TOTAL		135 387	3%	
TRAFICS SPECIALISES	CIMENT	SOMECA	10 830	0%
	HYDROC	FOUQUET	17 670	-50%
	GAZ	SEA TERMINAL	1 785	2%

384 536	-8%
615 721	7%
24 371	9%
17 256	-11%
562 965	10%
1 604 849	3%
129 084	8%
417 111	-14%
20 372	-11%

TRAFICS ROLL Français (Tonnages Nets)

Octobre 2016

CORSE - MARSEILLE

CORSE - NICE

Tonnage Net Transporté		Octobre	Evolut°	12 mois	Evolut°
E	AJACCIO	28 002	11%	329 682	12%
N	BASTIA	36 170	3%	454 376	11%
T	CALVI	0	N.S.	0	N.S.
R	L'ILE ROUSSE	4 790	7%	54 862	22%
E	PROPRIANO	4 225	-19%	51 638	-6%
E	PORTO VECCHIO	7 445	25%	86 250	6%
S	TOTAL	80 632	6%	976 808	10%

Tonnage Net Transporté		Octobre	Evolut°	12 mois	Evolut°
E	AJACCIO	26	550%	448	372%
N	BASTIA	941	-92%	12 201	-57%
T	CALVI	0	N.S.	339	70%
R	L'ILE ROUSSE	0	N.S.	295	-77%
E	PROPRIANO	0	0%	0	0%
E	PORTO VECCHIO	0	N.S.	40	N.S.
S	TOTAL	967	-92%	13 323	-55%

S	AJACCIO	4 064	14%	36 519	15%
O	BASTIA	10 675	20%	128 329	-3%
R	CALVI	0	N.S.	0	N.S.
T	L'ILE ROUSSE	306	200%	2 051	192%
I	PROPRIANO	32	-24%	439	-26%
E	PORTO VECCHIO	1 432	-4%	12 286	18%
S	TOTAL	16 509	17%	179 624	2%

S	AJACCIO	4	0%	73	33%
O	BASTIA	40	-97%	668	-59%
R	CALVI	0	N.S.	50	35%
T	L'ILE ROUSSE	0	N.S.	7	-98%
I	PROPRIANO	0	0%	0	0%
E	PORTO VECCHIO	0	N.S.	12	N.S.
S	TOTAL	44	-97%	810	-60%

T	AJACCIO	32 066	12%	366 201	13%
O	BASTIA	46 845	6%	582 705	7%
T	CALVI	0	N.S.	0	N.S.
A	L'ILE ROUSSE	5 096	11%	56 913	25%
L	PROPRIANO	4 257	-19%	52 077	-7%
	PORTO VECCHIO	8 877	19%	98 536	7%
	TOTAL	97 141	8%	1 156 432	9%

T	AJACCIO	30	275%	521	247%
O	BASTIA	981	-93%	12 869	-57%
T	CALVI	0	N.S.	389	65%
A	L'ILE ROUSSE	0	N.S.	302	-81%
L	PROPRIANO	0	0%	0	0%
	PORTO VECCHIO	0	N.S.	52	N.S.
	TOTAL	1 011	-92%	14 133	-55%

CIE	LA MERIDIONALE	46 341	3%	593 467	8%
	MOBY LINES	0	N.S.	0	N.S.
	CORSICA LINEA	50 800	13%	562 965	10%
	CORSICA FERRIES	0	N.S.	0	N.S.
	TOTAL	97 141	8%	1 156 432	9%

CIE	LA MERIDIONALE	0	0%	0	0%
	MOBY LINES	0	N.S.	2 043	N.S.
	CORSICA LINEA	0	N.S.	0	N.S.
	CORSICA FERRIES	1 011	-92%	12 038	-62%
	TOTAL	1 011	-92%	14 081	-55%

TRAFICS ROLL Français (Tonnages Nets)

Octobre 2016

CORSE - TOULON

CORSE - TOTAL

Tonnage Net Transporté		Octobre	Evolut°	12 mois	Evolut°
E	AJACCIO	5 737	-42%	89 465	-19%
N	BASTIA	7 059	647%	113 647	-12%
T	CALVI	0	N.S.	388	558%
R	L'ILE ROUSSE	100	N.S.	2 024	-1%
E	PROPRIANO	0	0%	0	0%
E	PORTO VECCHIO	447	N.S.	902	N.S.
S	TOTAL	13 343	23%	206 426	-14%

Tonnage Net Transporté		Octobre	Evolut°	12 mois	Evolut°
E	AJACCIO	33 765	-4%	419 595	4%
N	BASTIA	44 170	-8%	580 224	2%
T	CALVI	0	N.S.	727	182%
R	L'ILE ROUSSE	4 890	9%	57 181	19%
E	PROPRIANO	4 225	-19%	51 638	-6%
E	PORTO VECCHIO	7 892	32%	87 192	7%
S	TOTAL	94 942	-4%	1 196 557	4%

S	AJACCIO	315	-60%	3 974	-9%
O	BASTIA	828	1100%	18 455	43%
R	CALVI	0	N.S.	0	N.S.
T	L'ILE ROUSSE	0	N.S.	486	31%
I	PROPRIANO	0	0%	0	0%
E	PORTO VECCHIO	171	N.S.	176	N.S.
S	TOTAL	1 314	55%	23 091	31%

S	AJACCIO	4 383	1%	40 566	12%
O	BASTIA	11 543	13%	147 452	0%
R	CALVI	0	N.S.	50	-50%
T	L'ILE ROUSSE	306	200%	2 544	86%
I	PROPRIANO	32	-24%	439	-26%
E	PORTO VECCHIO	1 603	8%	12 474	19%
S	TOTAL	17 867	10%	203 525	4%

T	AJACCIO	6 052	-43%	93 439	-18%
O	BASTIA	7 887	678%	132 102	-7%
T	CALVI	0	N.S.	388	215%
A	L'ILE ROUSSE	100	N.S.	2 510	4%
L	PROPRIANO	0	0%	0	0%
	PORTO VECCHIO	618	N.S.	1 078	N.S.
	TOTAL	14 657	25%	229 517	-11%

T	AJACCIO	38 148	-3%	460 161	5%
O	BASTIA	55 713	-5%	727 676	2%
T	CALVI	0	N.S.	777	116%
A	L'ILE ROUSSE	5 196	13%	59 725	21%
L	PROPRIANO	4 257	-19%	52 077	-7%
	PORTO VECCHIO	9 495	27%	99 666	9%
	TOTAL	112 809	-2%	1 400 082	4%

CIE	LA MERIDIONALE	0	0%	0	0%
	CORSICA LINEA	0	N.S.	0	N.S.
	CORSICA FERRIES	14 657	25%	229 517	-11%
	MOBY LINES	0	N.S.	0	N.S.
	TOTAL	14 657	25%	229 517	-11%

CIE	LA MERIDIONALE	46 341	3%	593 467	8%
	CORSICA LINEA	50 800	13%	562 965	10%
	CORSICA FERRIES	15 668	-38%	241 607	-17%
	MOBY LINES	0	N.S.	2 043	N.S.
	TOTAL	112 809	-2%	1 400 082	4%

TRAFICS ROLL Italiens (Tonnages Nets)

Octobre 2016

CORSE - SAVONA

Tonnage Net Transporté		Octobre	Evolut°	12 mois	Evolut°
Entrée	BASTIA	7 206	100%	43 597	27%
Sortie		214	-15%	3 188	36%
Total	TOTAL	7 420	93%	46 785	28%
Entrée	CALVI	0	N.S.	18	N.S.
Sortie		0	N.S.	12	200%
Total	TOTAL	0	N.S.	30	650%
Entrée	L'ILE	0	N.S.	4	-94%
Sortie	ROUSSE	0	N.S.	4	-90%
Total	TOTAL	0	N.S.	8	-93%
Entrée	TOTAL	7 206	100%	43 619	27%
Sortie		214	-15%	3 204	34%
Total	TOTAL	7 420	93%	46 823	27%
dont	CORSICA FERRIES	7 420	93%	46 823	27%

CORSE - GENES

Tonnage Net Transporté		Octobre	Evolut°	12 mois	Evolut°
Entrée	BASTIA	0	N.S.	3 075	51%
Sortie		0	N.S.	46	-71%
Total	TOTAL	0	N.S.	3 121	42%
dont	MOBY LINES	0	N.S.	3 121	42%

CORSE - LIVOURNE

Tonnage Net Transporté		Octobre	Evolut°	12 mois	Evolut°
Entrée	BASTIA	10 791	23%	102 028	-1%
Sortie		571	11%	4 409	-5%
Total	TOTAL	11 362	22%	106 437	-1%
Entrée	L'ILE ROUSSE	0	N.S.	58	N.S.
Sortie		0	N.S.	0	N.S.
Total	TOTAL	0	N.S.	58	N.S.
Entrée	TOTAL	10 791	23%	102 086	0%
Sortie		571	11%	4 409	-5%
Total	TOTAL	11 362	22%	106 495	-1%
dont	CORSICA FERRIES	11 362	22%	93 877	-1%
	MOBY LINES	0	N.S.	12 560	1%

CORSE - PORTO TORRES

Tonnage Net Transporté		Octobre	Evolut°	12 mois	Evolut°
Entrée	AJACCIO	0	N.S.	204	-94%
Sortie		0	N.S.	28	-70%
Total	TOTAL	0	N.S.	232	-94%
Entrée	PROPRIANO	1 925	102%	21 611	-12%
Sortie		2	-94%	411	-48%
Total	TOTAL	1 927	96%	22 022	-13%
Entrée	PORTO VECCHIO	21	N.S.	1 845	N.S.
Sortie		1	N.S.	223	N.S.
Total	TOTAL	22	N.S.	2 068	N.S.
Entrée	TOTAL	1 946	105%	23 660	-17%
Sortie		3	-91%	662	-25%
Total	TOTAL	1 949	98%	24 322	-17%
dont	LA MERIDIONALE	1 927	96%	22 254	-24%
	CORSICA LINEA	0	N.S.	0	N.S.
	CORSICA FERRIES	22	N.S.	2 068	N.S.

CORSE - SANTA TERESA

Tonnage Net Transporté		Octobre	Evolut°	12 mois	Evolut°
Entrée	BONIFACIO	1 524	-18%	21 431	-11%
Sortie		323	50%	2 472	-18%
Total	TOTAL	1 847	-11%	23 903	-12%
dont	MOBY LINES	1 210	N.S.	6 647	-15%
	SAREMAR	637	-69%	17 256	-11%

CORSE - GOLFO ARANCI

Tonnage Net Transporté		Octobre	Evolut°	12 mois	Evolut°
Entrée	PORTO VECCHIO	0	N.S.	39	N.S.
Sortie		0	N.S.	64	N.S.
Total	TOTAL	0	N.S.	103	N.S.
dont	CORSICA FERRIES	0	N.S.	103	N.S.

CORSE - TOTAL

Tonnage Net Transporté		Octobre	Evolut°	12 mois	Evolut°
Entrée	AJACCIO	0	N.S.	204	-94%
	BASTIA	17 997	45%	148 700	7%
	BONIFACIO	1 524	-18%	21 431	-11%
	CALVI	0	N.S.	18	N.S.
	L'ILE ROUSSE	0	N.S.	62	-9%
	PROPRIANO	1 925	102%	21 611	-12%
Sortie	PORTO VECCHIO	21	N.S.	1 884	N.S.
	TOTAL	21 467	41%	193 910	1%

Tonnage Net Transporté		Octobre	Evolut°	12 mois	Evolut°
Sortie	AJACCIO	0	N.S.	28	-70%
	BASTIA	785	2%	7 643	7%
	BONIFACIO	323	50%	2 472	-18%
	CALVI	0	N.S.	12	200%
	L'ILE ROUSSE	0	N.S.	4	-90%
	PROPRIANO	2	-94%	411	-48%
	PORTO VECCHIO	1	N.S.	287	N.S.
	TOTAL	1 111	9%	10 857	-2%

Tonnage Net Transporté		Octobre	Evolut°	12 mois	Evolut°
TOTAL	AJACCIO	0	N.S.	232	-94%
	BASTIA	18 782	43%	156 343	7%
	BONIFACIO	1 847	-11%	23 903	-12%
	CALVI	0	N.S.	30	650%
	L'ILE ROUSSE	0	N.S.	66	-38%
	PROPRIANO	1 927	96%	22 022	-13%
Sortie	PORTO VECCHIO	22	N.S.	2 171	N.S.
	TOTAL	22 578	39%	204 767	1%
dont	CORSICA FERRIES	18 804	43%	142 929	9%
	LA MERIDIONALE	1 927	96%	22 254	-24%
	MOBY LINES	1 210	N.S.	22 328	0%
	SAREMAR	637	-69%	17 256	-11%
	CORSICA LINEA	0	N.S.	0	N.S.