



CORSE TRANSPORTS "MARCHANDISES" Longueur Roll (Trafic National)

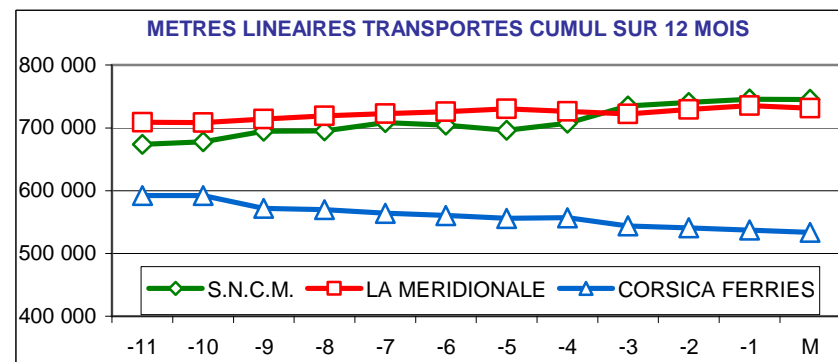
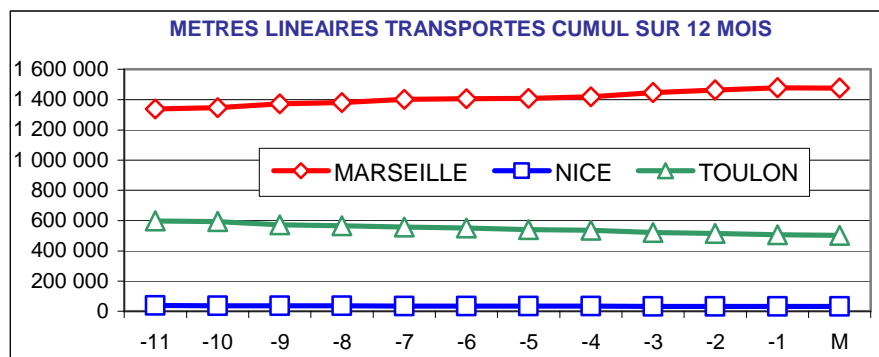
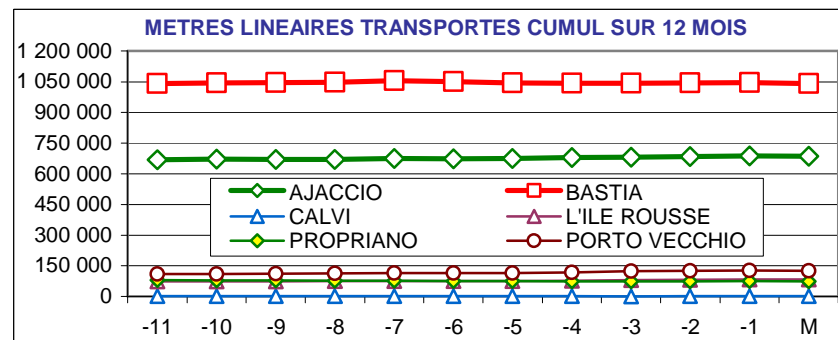


Octobre 2015

-4,6%

164 910 Mètres Linéaires transportés (Entrée + Sortie)

PORTS	Evolutions	
	Mensuelle	Cumul 12 mois
AJACCIO	-1% ↓	3% ↑
BASTIA	-6% ↓	0% ↓
CALVI	N.S. ↑	13% ↑
L'ILE ROUSSE	6% ↑	11% ↑
PROPRIANO	-10% ↓	-8% ↓
PORTO VECCHIO	-12% ↓	14% ↑
MARSEILLE	-2% ↓	10% ↑
NICE	-7% ↓	-18% ↓
TOULON	-10% ↓	-16% ↓
TOTAL	-5% ↓	2% ↑



DIRECTION REGIONALE DE L'ENVIRONNEMENT DE L'AMENAGEMENT ET DU LOGEMENT DE LA CORSE

CS 10 006 20704 AJACCIO Cedex 9 TEL 04 95 51 79 47 FAX 04 95 51 79 89 Site Internet : www.ortc.info Email : ort.corse@wanadoo.fr

TRAFICS ROLL Français (Mètres linéaires)

Octobre 2015

CORSE - MARSEILLE

CORSE - NICE

	Longueur Transportée	Octobre	Evolut°	12 mois	Evolut°
E	AJACCIO	19 462	-1%	239 267	9%
N	BASTIA	27 795	-4%	363 066	14%
T	CALVI	0	N.S.	0	N.S.
R	L'ILE ROUSSE	3 690	-2%	41 702	12%
E	PROPRIANO	3 455	-13%	41 129	-6%
E	PORTO VECCHIO	4 417	-18%	64 882	15%
S	TOTAL	58 819	-5%	750 046	11%

	Longueur Transportée	Octobre	Evolut°	12 mois	Evolut°
E	AJACCIO	22	N.S.	430	-69%
N	BASTIA	1 216	-27%	16 218	-20%
T	CALVI	0	N.S.	454	57%
R	L'ILE ROUSSE	0	0%	0	0%
E	PROPRIANO	0	0%	0	0%
E	PORTO VECCHIO	0	0%	0	0%
S	TOTAL	1 238	-26%	17 102	-22%

	Longueur Transportée	Octobre	Evolut°	12 mois	Evolut°
S	AJACCIO	20 355	4%	237 584	10%
O	BASTIA	28 381	-3%	360 335	11%
R	CALVI	0	N.S.	0	N.S.
T	L'ILE ROUSSE	3 551	15%	35 286	16%
I	PROPRIANO	2 835	-7%	32 712	-9%
E	PORTO VECCHIO	4 254	-5%	61 084	14%
S	TOTAL	59 376	0%	727 001	10%

	Longueur Transportée	Octobre	Evolut°	12 mois	Evolut°
S	AJACCIO	4	N.S.	936	-34%
O	BASTIA	1 575	15%	12 365	-12%
R	CALVI	0	N.S.	423	10%
T	L'ILE ROUSSE	0	0%	0	0%
I	PROPRIANO	0	0%	0	0%
E	PORTO VECCHIO	0	0%	0	0%
S	TOTAL	1 579	15%	13 724	-13%

	Longueur Transportée	Octobre	Evolut°	12 mois	Evolut°
T	AJACCIO	39 817	2%	476 851	9%
O	BASTIA	56 176	-4%	723 401	12%
T	CALVI	0	N.S.	0	N.S.
A	L'ILE ROUSSE	7 241	6%	76 988	14%
L	PROPRIANO	6 290	-10%	73 841	-8%
	PORTO VECCHIO	8 671	-12%	125 966	14%
	TOTAL	118 195	-2%	1 477 047	10%

	Longueur Transportée	Octobre	Evolut°	12 mois	Evolut°
T	AJACCIO	26	N.S.	1 366	-51%
O	BASTIA	2 791	-8%	28 583	-17%
T	CALVI	0	N.S.	877	30%
A	L'ILE ROUSSE	0	0%	0	0%
L	PROPRIANO	0	0%	0	0%
	PORTO VECCHIO	0	0%	0	0%
	TOTAL	2 817	-7%	30 826	-18%

	Longueur Transportée	Octobre	Evolut°	12 mois	Evolut°
CIE	LA MERIDIONALE	57 731	-7%	731 662	3%
	S.N.C.M.	60 464	2%	745 385	19%
	CORSICA FERRIES	0	N.S.	0	N.S.
	TOTAL	118 195	-2%	1 477 047	10%

	Longueur Transportée	Octobre	Evolut°	12 mois	Evolut°
CIE	LA MERIDIONALE	0	0%	0	0%
	S.N.C.M.	0	0%	0	0%
	CORSICA FERRIES	2 817	-7%	30 826	-18%
	TOTAL	2 817	-7%	30 826	-18%

TRAFICS ROLL Français (Mètres linéaires)

Octobre 2015

CORSE - TOULON

CORSE - TOTAL

Longueur Transportée		Octobre	Evolut°	12 mois	Evolut°
E	AJACCIO	9 977	-11%	110 453	-9%
N	BASTIA	12 043	-15%	147 298	-23%
T	CALVI	0	N.S.	139	-72%
R	L'ILE ROUSSE	0	N.S.	3 443	-13%
E	PROPRIANO	0	0%	0	0%
E	PORTO VECCHIO	0	0%	0	0%
S	TOTAL	22 020	-14%	261 333	-17%

Longueur Transportée		Octobre	Evolut°	12 mois	Evolut°
E	AJACCIO	29 461	-4%	350 150	2%
N	BASTIA	41 054	-9%	526 582	0%
T	CALVI	0	N.S.	593	-24%
R	L'ILE ROUSSE	3 690	-2%	45 145	10%
E	PROPRIANO	3 455	-13%	41 129	-6%
E	PORTO VECCHIO	4 417	-18%	64 882	15%
S	TOTAL	82 077	-8%	1 028 481	2%

S	AJACCIO	9 541	-3%	97 247	-10%
O	BASTIA	12 337	-8%	141 712	-19%
R	CALVI	0	N.S.	351	631%
T	L'ILE ROUSSE	0	N.S.	2 366	-21%
I	PROPRIANO	0	0%	0	0%
E	PORTO VECCHIO	0	0%	0	0%
S	TOTAL	21 878	-6%	241 676	-15%


S	AJACCIO	29 900	2%	335 767	3%
O	BASTIA	42 293	-4%	514 412	0%
R	CALVI	0	N.S.	774	79%
T	L'ILE ROUSSE	3 551	15%	37 652	13%
I	PROPRIANO	2 835	-7%	32 712	-9%
E	PORTO VECCHIO	4 254	-5%	61 084	14%
S	TOTAL	82 833	-1%	982 401	2%

T	AJACCIO	19 518	-7%	207 700	-9%
O	BASTIA	24 380	-12%	289 010	-21%
C	CALVI	0	N.S.	490	-9%
T	L'ILE ROUSSE	0	N.S.	5 809	-17%
A	PROPRIANO	0	0%	0	0%
L	PORTO VECCHIO	0	0%	0	0%
	TOTAL	43 898	-10%	503 009	-16%

T	AJACCIO	59 361	-1%	685 917	3%
O	BASTIA	83 347	-6%	1 040 994	0%
C	CALVI	0	N.S.	1 367	13%
T	L'ILE ROUSSE	7 241	6%	82 797	11%
A	PROPRIANO	6 290	-10%	73 841	-8%
L	PORTO VECCHIO	8 671	-12%	125 966	14%
	TOTAL	164 910	-5%	2 010 882	2%

CIE	LA MERIDIONALE	0	0%	0	0%
	S.N.C.M.	0	N.S.	23	-100%
	CORSICA FERRIES	43 898	-7%	502 986	-9%
	MOBY LINES	0	N.S.	0	N.S.
	TOTAL	43 898	-10%	503 009	-16%

CIE	LA MERIDIONALE	57 731	-7%	731 662	3%
	S.N.C.M.	60 464	0%	745 408	10%
	CORSICA FERRIES	46 715	-7%	533 812	-10%
	MOBY LINES	0	N.S.	0	N.S.
	TOTAL	164 910	-5%	2 010 882	2%



OBSERVATOIRE REGIONAL
DES TRANSPORTS
DE LA CORSE

CORSE TRANSPORTS "MARCHANDISES"

Tonnages Nets Roll & Spécialisé
Trafics Français et Italiens



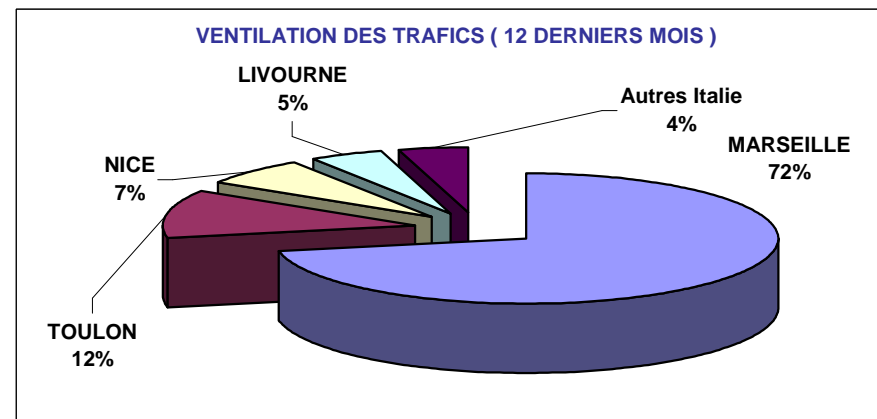
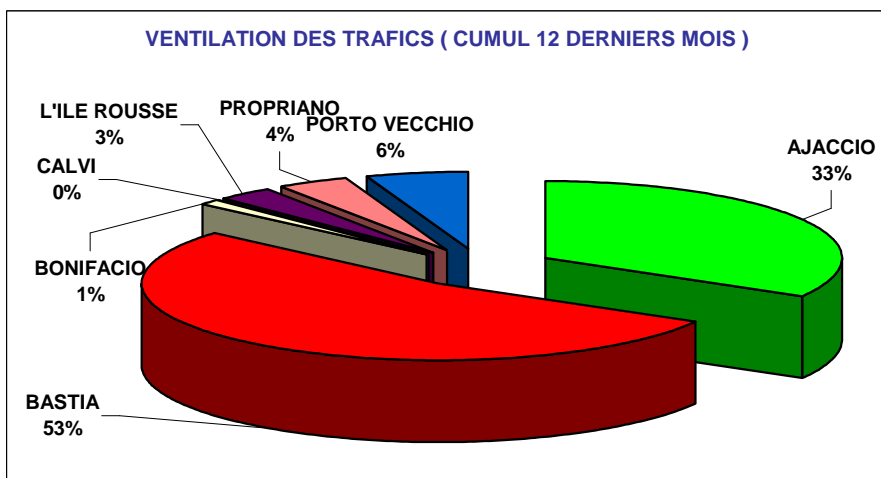
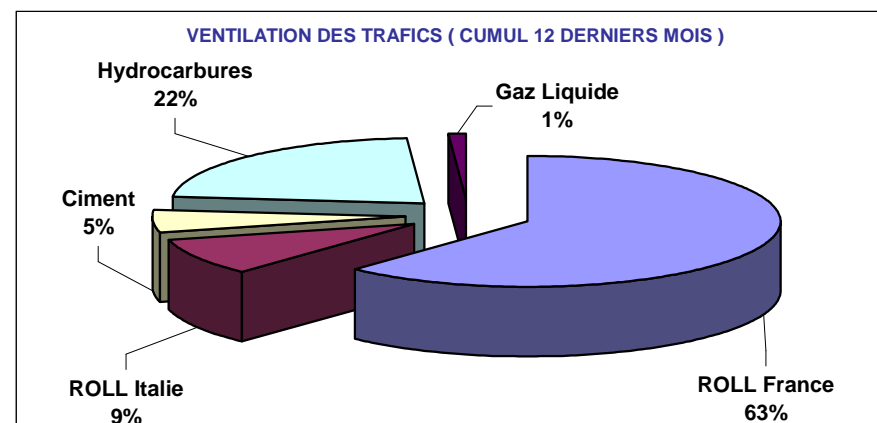
Direction régionale
de l'Environnement,
de l'Aménagement
et du Logement
CORSE

Octobre 2015

0,7%

179 559 Tonnes Net (Entrées + Sorties)

PORTS	Evolutions			
	Mensuelle		Cumul 12 mois	
AJACCIO	1%	↗	8%	↗
BASTIA	4%	↗	2%	↗
BONIFACIO	61%	↗	57%	↗
CALVI	N.S.	↗	-1%	↘
L'ILE ROUSSE	14%	↗	14%	↗
PROPRIANO	-41%	↘	-27%	↘
PORTO VECCHIO	-6%	↘	9%	↗
TOTAL	1%	↗	3%	↗



DIRECTION REGIONALE DE L'ENVIRONNEMENT DE L'AMENAGEMENT ET DU LOGEMENT DE LA CORSE

CS 10 006 20704 AJACCIO Cedex 9 TEL 04 95 51 79 47 FAX 04 95 51 79 89 Site Internet : www.ortc.info Email : ort.corse@wanadoo.fr

TRAFICS ROLL & SPECIALISES (Tonnages Nets)

Octobre 2015

Tonnage Net Transporté	France					Italie	TOTAL MENSUEL		
	ROLL	CIMENT	HYDROC	GAZ	TOTAL	ROLL	TONNAGE	Evolution	
E N T R E S	AJACCIO	35 084	2 551	14 063	601	52 299	0	52 299	2%
	BASTIA	48 247	3 228	21 412	1 150	74 037	12 376	86 413	5%
	BONIFACIO	---	---	---	---	0	1 863	1 863	80%
	CALVI	0	0	---	---	0	0	0	N.S.
	L'ILE ROUSSE	4 476	1 731	---	---	6 207	0	6 207	14%
	PROPRIANO	5 243	0	---	---	5 243	951	6 194	-39%
	PORTO VECCHIO	5 963	3 355	---	---	9 318	0	9 318	-8%
TOTAL	99 013	10 865	35 475	1 751	147 104	15 190	162 294	1%	
Evolution	2%	21%	12%	5%	6%	-29%			

CUMUL 12 MOIS	
TONNAGE	Evolution
689 758	8%
1 001 955	1%
24 165	62%
258	-21%
63 054	14%
84 097	-26%
111 368	10%
1 974 655	3%

S O R T I E S	AJACCIO	4 357	---	---	---	4 357	0	4 357	-2%
	BASTIA	10 260	---	---	---	10 260	767	11 027	-1%
	BONIFACIO	---	---	---	---	---	215	215	-16%
	CALVI	0	---	---	---	0	0	0	N.S.
	L'ILE ROUSSE	102	---	---	---	102	0	102	15%
	PROPRIANO	42	---	---	---	42	34	76	-83%
	PORTO VECCHIO	1 488	---	---	---	1 488	0	1 488	8%
TOTAL	16 249	0	0	0	16 249	1 016	17 265	-3%	
Evolution	-2%	---	---	---	-2%	-15%			

36 317	-3%
154 216	7%
2 998	27%
105	163%
1 410	9%
1 377	-66%
10 442	-2%
206 865	3%

T O T A L	AJACCIO	39 441	2 551	14 063	601	56 656	0	56 656	1%
	BASTIA	58 507	3 228	21 412	1 150	84 297	13 143	97 440	4%
	BONIFACIO	---	---	---	---	0	2 078	2 078	61%
	CALVI	0	0	---	---	0	0	0	N.S.
	L'ILE ROUSSE	4 578	1 731	---	---	6 309	0	6 309	14%
	PROPRIANO	5 285	0	---	---	5 285	985	6 270	-41%
	PORTO VECCHIO	7 451	3 355	---	---	10 806	0	10 806	-6%
TOTAL	115 262	10 865	35 475	1 751	163 353	16 206	179 559	1%	
Evolution	2%	21%	12%	5%	5%	-29%			

726 075	8%
1 156 171	2%
27 163	57%
363	-1%
64 464	14%
85 474	-27%
121 810	9%
2 181 520	3%

France	163 353	5%
Italie	16 206	-29%
TOTAL	179 559	1%

1 978 874	6%
202 646	-16%
2 181 520	3%

TRAFICS	ROLL	CORSICA FERRIES	38 312	-12%
		LA MERIDIONALE	46 103	-7%
		MOBY LINES	0	N.S.
		SAREMAR	2 078	61%
		S.N.C.M.	44 975	9%
		TOTAL	131 468	-3%
TRAFICS SPECIALISES	CIMENT	SOMECA	10 865	21%
	HYDROC	FOUQUET	35 475	12%
	GAZ	SEA TERMINAL	1 751	5%

422 007	-7%
576 533	-5%
22 371	2%
19 365	72%
513 780	14%
1 554 056	1%
119 338	29%
485 137	8%
22 989	0%

TRAFICS ROLL Français (Tonnages Nets)

Octobre 2015

CORSE - MARSEILLE

CORSE - NICE

Tonnage Net Transporté		Octobre	Evolut°	12 mois	Evolut°
E	AJACCIO	25 151	8%	293 454	7%
N	BASTIA	35 150	10%	409 840	13%
T	CALVI	0	N.S.	0	N.S.
R	L'ILE ROUSSE	4 476	11%	44 795	17%
E	PROPRIANO	5 243	4%	55 213	-7%
E	PORTO VECCHIO	5 963	-3%	81 338	15%
S	TOTAL	75 983	8%	884 640	10%

Tonnage Net Transporté		Octobre	Evolut°	12 mois	Evolut°
E	AJACCIO	4	N.S.	95	-99%
N	BASTIA	12 152	475%	28 138	34%
T	CALVI	0	N.S.	199	42%
R	L'ILE ROUSSE	0	N.S.	1 258	-6%
E	PROPRIANO	0	0%	0	0%
E	PORTO VECCHIO	0	0%	0	0%
S	TOTAL	12 156	475%	29 690	-3%

S	AJACCIO	3 572	-12%	31 822	-5%
O	BASTIA	8 906	-7%	132 544	14%
R	CALVI	0	N.S.	0	N.S.
T	L'ILE ROUSSE	102	34%	702	-20%
I	PROPRIANO	42	-70%	592	-58%
E	PORTO VECCHIO	1 488	8%	10 442	-2%
S	TOTAL	14 110	-7%	176 102	8%

S	AJACCIO	4	N.S.	55	-58%
O	BASTIA	1 285	498%	1 646	169%
R	CALVI	0	N.S.	37	-8%
T	L'ILE ROUSSE	0	N.S.	297	22%
I	PROPRIANO	0	0%	0	0%
E	PORTO VECCHIO	0	0%	0	0%
S	TOTAL	1 289	465%	2 035	98%

T	AJACCIO	28 723	5%	325 276	6%
O	BASTIA	44 056	6%	542 384	13%
C	CALVI	0	N.S.	0	N.S.
T	L'ILE ROUSSE	4 578	12%	45 497	16%
A	PROPRIANO	5 285	2%	55 805	-8%
L	PORTO VECCHIO	7 451	-1%	91 780	13%
	TOTAL	90 093	5%	1 060 742	10%

T	AJACCIO	8	N.S.	150	-98%
O	BASTIA	13 437	477%	29 784	38%
C	CALVI	0	N.S.	236	31%
T	L'ILE ROUSSE	0	N.S.	1 555	-1%
A	PROPRIANO	0	0%	0	0%
L	PORTO VECCHIO	0	0%	0	0%
	TOTAL	13 445	474%	31 725	1%

CIE	LA MERIDIONALE	45 118	1%	547 335	-1%
	S.N.C.M.	44 975	10%	513 407	23%
	CORSICA FERRIES	0	N.S.	0	N.S.
	TOTAL	90 093	5%	1 060 742	10%

CIE	LA MERIDIONALE	0	0%	0	0%
	S.N.C.M.	0	N.S.	329	-63%
	CORSICA FERRIES	13 445	478%	31 396	2%
	TOTAL	13 445	478%	31 725	1%

TRAFICS ROLL Français (Tonnages Nets)

Octobre 2015

CORSE - TOULON

CORSE - TOTAL

Tonnage Net Transporté		Octobre	Evolut°	12 mois	Evolut°
E N T R E E S	AJACCIO	9 929	-7%	110 143	5%
	BASTIA	945	-93%	129 053	-26%
	CALVI	0	N.S.	59	-68%
	L'ILE ROUSSE	0	N.S.	2 041	28%
	PROPRIANO	0	0%	0	0%
	PORTO VECCHIO	0	0%	0	0%
TOTAL		10 874	-55%	241 296	-15%

Tonnage Net Transporté		Octobre	Evolut°	12 mois	Evolut°
E N T R E E S	AJACCIO	35 084	3%	403 692	5%
	BASTIA	48 247	1%	567 031	1%
	CALVI	0	N.S.	258	-21%
	L'ILE ROUSSE	4 476	11%	48 094	17%
	PROPRIANO	5 243	4%	55 213	-7%
	PORTO VECCHIO	5 963	-3%	81 338	15%
TOTAL		99 013	2%	1 155 626	3%

Tonnage Net Transporté		Octobre	Evolut°	12 mois	Evolut°
S O R T I E S	AJACCIO	781	97%	4 346	5%
	BASTIA	69	-90%	12 865	-28%
	CALVI	0	N.S.	64	N.S.
	L'ILE ROUSSE	0	N.S.	372	111%
	PROPRIANO	0	0%	0	0%
	PORTO VECCHIO	0	0%	0	0%
TOTAL		850	-22%	17 647	-20%

Tonnage Net Transporté		Octobre	Evolut°	12 mois	Evolut°
S O R T I E S	AJACCIO	4 357	-2%	36 223	-4%
	BASTIA	10 260	-2%	147 055	9%
	CALVI	0	N.S.	101	153%
	L'ILE ROUSSE	102	15%	1 371	6%
	PROPRIANO	42	-70%	592	-58%
	PORTO VECCHIO	1 488	8%	10 442	-2%
TOTAL		16 249	-2%	195 784	5%

Tonnage Net Transporté		Octobre	Evolut°	12 mois	Evolut°
T O U L O N	AJACCIO	10 710	-4%	114 489	5%
	BASTIA	1 014	-93%	141 918	-27%
	CALVI	0	N.S.	123	-34%
	L'ILE ROUSSE	0	N.S.	2 413	37%
	PROPRIANO	0	0%	0	0%
	PORTO VECCHIO	0	0%	0	0%
TOTAL		11 724	-54%	258 943	-15%

Tonnage Net Transporté		Octobre	Evolut°	12 mois	Evolut°
T O U L O N	AJACCIO	39 441	3%	439 915	4%
	BASTIA	58 507	1%	714 086	3%
	CALVI	0	N.S.	359	-2%
	L'ILE ROUSSE	4 578	11%	49 465	16%
	PROPRIANO	5 285	2%	55 805	-8%
	PORTO VECCHIO	7 451	-1%	91 780	13%
TOTAL		115 262	2%	1 351 410	4%

Tonnage Net Transporté		Octobre	Evolut°	12 mois	Evolut°
CIE	LA MERIDIONALE	0	0%	0	0%
	S.N.C.M.	0	N.S.	0	N.S.
	CORSICA FERRIES	11 724	-53%	258 943	-5%
	MOBY LINES	0	N.S.	0	N.S.
	TOTAL	11 724	-54%	258 943	-15%

Tonnage Net Transporté		Octobre	Evolut°	12 mois	Evolut°
CIE	LA MERIDIONALE	45 118	1%	547 335	-1%
	S.N.C.M.	44 975	9%	513 736	14%
	CORSICA FERRIES	25 169	-7%	290 339	-4%
	MOBY LINES	0	N.S.	0	N.S.
	TOTAL	115 262	2%	1 351 410	4%

TRAFICS ROLL Italiens (Tonnages Nets)

Octobre 2015

CORSE - SAVONA

Tonnage Net Transporté		Octobre	Evolut°	12 mois	Evolut°
Entrées	BASTIA	3 595	-25%	34 338	-22%
	CALVI	0	N.S.	0	N.S.
	L'ILE ROUSSE	0	N.S.	68	67
	TOTAL	3 595	-25%	34 406	-21%
Sorties	BASTIA	252	-44%	2 349	-51%
	CALVI	0	N.S.	4	N.S.
	L'ILE ROUSSE	0	N.S.	39	N.S.
	TOTAL	252	-44%	2 392	-50%
Total	BASTIA	3 847	-27%	36 687	-24%
	CALVI	0	N.S.	4	N.S.
	L'ILE ROUSSE	0	N.S.	107	10600%
	TOTAL	3 847	-27%	36 798	-24%
dont	CORSICA FERRIES	3 847	-27%	36 798	-24%

CORSE - SANTA TERESA

Tonnage Net Transporté		Octobre	Evolut°	12 mois	Evolut°
Entrées	BONIFACIO	1 863	80%	24 165	62%
	Sorties	215	-16%	2 998	27%
Total	TOTAL	2 078	61%	27 163	57%
dont	MOBY LINES	0	N.S.	7 798	30%
	SAREMAR	2 078	61%	19 365	72%

CORSE - GENES

Tonnage Net Transporté		Octobre	Evolut°	12 mois	Evolut°
Entrées	BASTIA	0	N.S.	2 040	-50%
	Sorties	0	N.S.	158	-80%
Total	TOTAL	0	N.S.	2 198	-55%
dont	MOBY LINES	0	N.S.	2 198	-55%

CORSE - TOTAL

Tonnage Net Transporté		Octobre	Evolut°	12 mois	Evolut°
E N T R E E S	AJACCIO	0	N.S.	3 696	1239%
	BASTIA	12 376	-22%	138 969	-12%
	BONIFACIO	1 863	80%	24 165	62%
	CALVI	0	N.S.	0	N.S.
	L'ILE ROUSSE	0	N.S.	68	6700%
	PROPRIANO	951	-80%	24 667	-53%
S	TOTAL	15 190	-29%	191 565	-15%

CORSE - LIVOURNE

Tonnage Net Transporté		Octobre	Evolut°	12 mois	Evolut°
Entrées	BASTIA	8 781	-20%	102 591	-7%
	Sorties	515	205%	4 654	20%
Total	TOTAL	9 296	-17%	107 245	-6%
dont	CORSICA FERRIES	9 296	-17%	94 870	-8%
	MOBY LINES	0	N.S.	12 375	12%

S O R T I E S	AJACCIO	0	N.S.	94	1780%
	BASTIA	767	23%	7 161	-24%
	BONIFACIO	215	-16%	2 998	27%
	CALVI	0	N.S.	4	N.S.
	L'ILE ROUSSE	0	N.S.	39	N.S.
	PROPRIANO	34	-89%	785	-70%
S	TOTAL	1 016	-15%	11 081	-23%

CORSE - PORTO TORRES

Tonnage Net Transporté		Octobre	Evolut°	12 mois	Evolut°
Entrées	AJACCIO	0	N.S.	3 696	1239%
	PROPRIANO	951	-80%	24 667	-53%
	TOTAL	951	-80%	28 363	-46%
Sorties	AJACCIO	0	N.S.	94	1780%
	PROPRIANO	34	-89%	785	-70%
	TOTAL	34	-89%	879	-67%
Total	AJACCIO	0	1249%	3 790	1249%
	PROPRIANO	985	-80%	25 452	-54%
	TOTAL	985	-80%	29 242	-46%
dont	MERIDIONALE	985	-80%	29 198	-46%
	S.N.C.M.	0	N.S.	44	-95%

T O T A L	AJACCIO	0	N.S.	3 790	1249%
	BASTIA	13 143	-20%	146 130	-13%
	BONIFACIO	2 078	61%	27 163	57%
	CALVI	0	N.S.	4	N.S.
	L'ILE ROUSSE	0	N.S.	107	10600%
L	PROPRIANO	985	-80%	25 452	10600%
	TOTAL	16 206	-29%	202 646	-16%

CIE	MERIDIONALE	985	-80%	29 198	-46%
	S.N.C.M.	0	N.S.	44	-95%
	CORSICA FERRIES	13 143	-20%	131 668	-13%
	MOBY LINES	0	N.S.	22 371	2%
	SAREMAR	2 078	61%	19 365	72%
	TOTAL	16 206	-29%	202 646	-16%