



CORSE TRANSPORTS "MARCHANDISES" Longueur Roll (Trafic National)

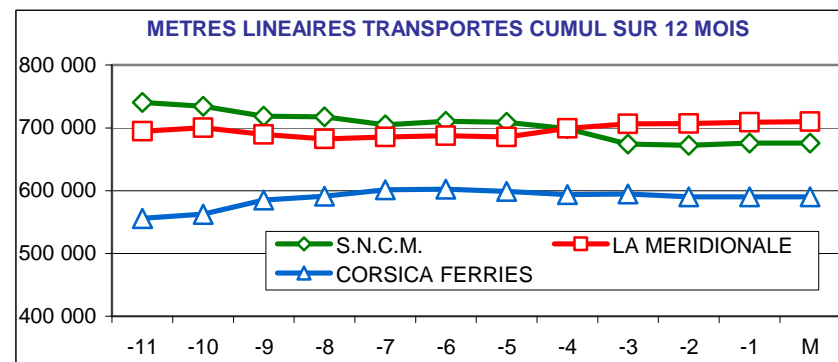
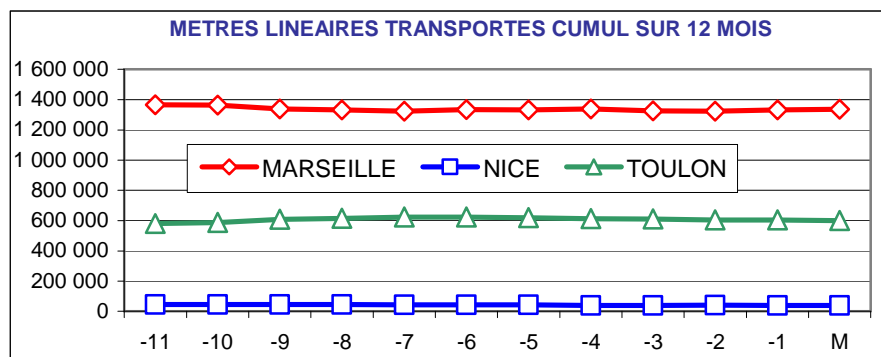
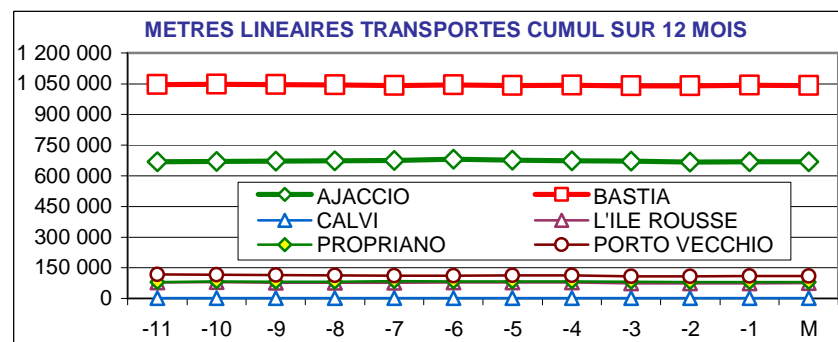


Octobre 2014

0,3%

172 888 Mètres Linéaires transportés (Entrée + Sortie)

PORTS	Evolutions	
	Mensuelle	Cumul 12 mois
AJACCIO	1% ➔	0% ➔
BASTIA	-2% ➔	-1% ➔
CALVI	N.S. ➔	-34% ➔
L'ILE ROUSSE	7% ➔	-5% ➔
PROPRIANO	0% ➔	0% ➔
PORTO VECCHIO	16% ➔	-8% ➔
MARSEILLE	4% ➔	-3% ➔
NICE	-22% ➔	-17% ➔
TOULON	-7% ➔	4% ➔
TOTAL	0% ➔	-1% ➔



DIRECTION REGIONALE DE L'ENVIRONNEMENT DE L'AMENAGEMENT ET DU LOGEMENT DE LA CORSE

CS 10 006 20704 AJACCIO Cedex 9 TEL 04 95 51 79 47 FAX 04 95 51 79 89 Site Internet : www.ortc.info Email : ort.corse@wanadoo.fr

TRAFICS ROLL Français (Mètres linéaires)

Octobre 2014

CORSE - MARSEILLE

CORSE - NICE

Longueur Transportée		Octobre	Evolut°	12 mois	Evolut°
E	AJACCIO	19 573	-7%	219 359	-11%
N	BASTIA	29 103	16%	317 124	6%
T	CALVI	0	N.S.	0	N.S.
R	L'ILE ROUSSE	3 753	10%	37 162	-5%
E	PROPRIANO	3 950	10%	43 959	1%
E	PORTO VECCHIO	5 393	17%	56 552	-10%
S	TOTAL	61 772	7%	674 156	-2%

Longueur Transportée		Octobre	Evolut°	12 mois	Evolut°
E	AJACCIO	0	N.S.	1 367	-49%
N	BASTIA	1 671	-20%	20 310	-19%
T	CALVI	0	N.S.	289	-72%
R	L'ILE ROUSSE	0	0%	0	0%
E	PROPRIANO	0	0%	0	0%
E	PORTO VECCHIO	0	0%	0	0%
S	TOTAL	1 671	-23%	21 966	-23%

S	AJACCIO	19 624	-2%	216 536	-10%
O	BASTIA	29 182	4%	326 031	1%
R	CALVI	0	N.S.	0	N.S.
T	L'ILE ROUSSE	3 084	3%	30 432	-6%
I	PROPRIANO	3 040	-11%	36 064	-2%
E	PORTO VECCHIO	4 481	14%	53 804	-6%
S	TOTAL	59 411	2%	662 867	-4%

S	AJACCIO	0	N.S.	1 425	-43%
O	BASTIA	1 374	-13%	14 042	3%
R	CALVI	0	N.S.	384	-49%
T	L'ILE ROUSSE	0	0%	0	0%
I	PROPRIANO	0	0%	0	0%
E	PORTO VECCHIO	0	0%	0	0%
S	TOTAL	1 374	-19%	15 851	-6%

T	AJACCIO	39 197	-4%	435 895	-10%
O	BASTIA	58 285	10%	643 155	4%
C	CALVI	0	N.S.	0	N.S.
T	L'ILE ROUSSE	6 837	7%	67 594	-5%
A	PROPRIANO	6 990	0%	80 023	0%
L	PORTO VECCHIO	9 874	16%	110 356	-8%
	TOTAL	121 183	4%	1 337 023	-3%

T	AJACCIO	0	N.S.	2 792	-46%
O	BASTIA	3 045	-17%	34 352	-11%
C	CALVI	0	N.S.	673	-62%
T	L'ILE ROUSSE	0	0%	0	0%
A	PROPRIANO	0	0%	0	0%
L	PORTO VECCHIO	0	0%	0	0%
	TOTAL	3 045	-22%	37 817	-17%

CIE	LA MERIDIONALE	61 753	1%	709 936	2%
	S.N.C.M.	59 430	8%	627 087	-8%
	CORSICA FERRIES	0	N.S.	0	N.S.
	TOTAL	121 183	4%	1 337 023	-3%

CIE	LA MERIDIONALE	0	0%	0	0%
	S.N.C.M.	0	0%	0	0%
	CORSICA FERRIES	3 045	-22%	37 817	-17%
	TOTAL	3 045	-22%	37 817	-17%

TRAFICS ROLL Français (Mètres linéaires)

Octobre 2014

CORSE - TOULON

CORSE - TOTAL

Longueur Transportée		Octobre	Evolut°	12 mois	Evolut°
E	AJACCIO	11 242	14%	121 521	32%
N	BASTIA	14 215	-21%	190 107	-9%
T	CALVI	0	N.S.	489	859%
R	L'ILE ROUSSE	0	N.S.	3 978	53%
E	PROPRIANO	0	0%	0	0%
E	PORTO VECCHIO	0	0%	0	0%
S	TOTAL	25 457	-8%	316 095	4%

Longueur Transportée		Octobre	Evolut°	12 mois	Evolut°
E	AJACCIO	30 815	0%	342 247	0%
N	BASTIA	44 989	0%	527 541	-1%
T	CALVI	0	N.S.	778	-28%
R	L'ILE ROUSSE	3 753	10%	41 140	-1%
E	PROPRIANO	3 950	10%	43 959	1%
E	PORTO VECCHIO	5 393	17%	56 552	-10%
S	TOTAL	88 900	1%	1 012 217	-1%

S	AJACCIO	9 795	10%	107 602	28%
O	BASTIA	13 391	-16%	173 972	-5%
R	CALVI	0	N.S.	48	N.S.
T	L'ILE ROUSSE	17	N.S.	2 994	-35%
I	PROPRIANO	0	0%	0	0%
E	PORTO VECCHIO	0	0%	0	0%
S	TOTAL	23 203	-6%	284 616	5%


S	AJACCIO	29 419	2%	325 563	0%
O	BASTIA	43 947	-3%	514 045	-1%
R	CALVI	0	N.S.	432	-43%
T	L'ILE ROUSSE	3 101	4%	33 426	-10%
I	PROPRIANO	3 040	-11%	36 064	-2%
E	PORTO VECCHIO	4 481	14%	53 804	-6%
S	TOTAL	83 988	-1%	963 334	-1%

T	AJACCIO	21 037	12%	229 123	30%
O	BASTIA	27 606	-18%	364 079	-7%
T	CALVI	0	N.S.	537	953%
A	L'ILE ROUSSE	17	N.S.	6 972	-3%
L	PROPRIANO	0	0%	0	0%
	PORTO VECCHIO	0	0%	0	0%
	TOTAL	48 660	-7%	600 711	4%

T	AJACCIO	60 234	1%	667 810	0%
O	BASTIA	88 936	-2%	1 041 586	-1%
T	CALVI	0	N.S.	1 210	-34%
A	L'ILE ROUSSE	6 854	7%	74 566	-5%
L	PROPRIANO	6 990	0%	80 023	0%
	PORTO VECCHIO	9 874	16%	110 356	-8%
	TOTAL	172 888	0%	1 975 551	-1%

CIE	LA MERIDIONALE	0	0%	0	0%
	S.N.C.M.	1 327	-78%	48 559	-29%
	CORSICA FERRIES	47 333	2%	552 152	9%
	MOBY LINES	0	N.S.	0	N.S.
	TOTAL	48 660	-7%	600 711	4%

CIE	LA MERIDIONALE	61 753	1%	709 936	2%
	S.N.C.M.	60 757	0%	675 646	-10%
	CORSICA FERRIES	50 378	0%	589 969	7%
	MOBY LINES	0	N.S.	0	N.S.
	TOTAL	172 888	0%	1 975 551	-1%



OBSERVATOIRE REGIONAL
DES TRANSPORTS
DE LA CORSE

CORSE TRANSPORTS

"MARCHANDISES"

Tonnages Nets Roll & Spécialisé
Trafics Français et Italiens



Direction régionale
de l'Environnement,
de l'Aménagement
et du Logement

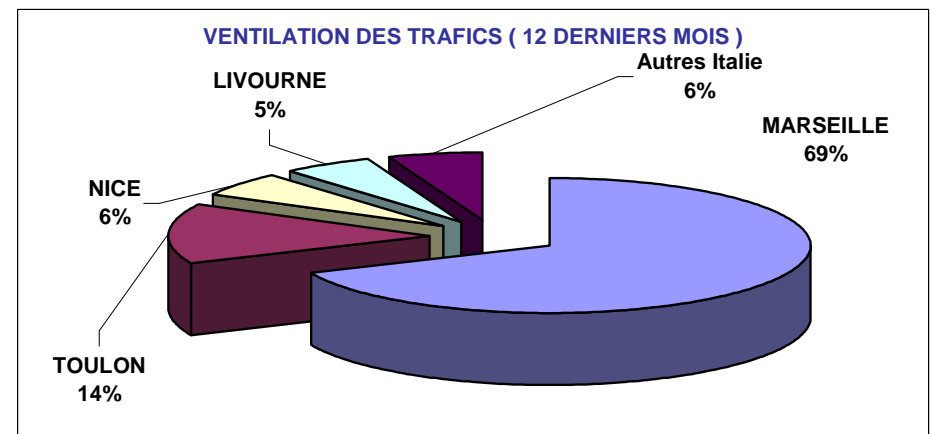
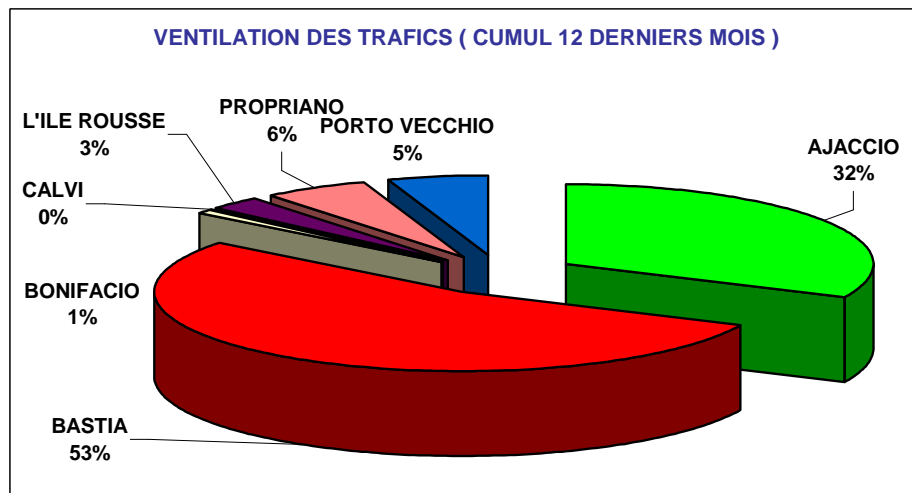
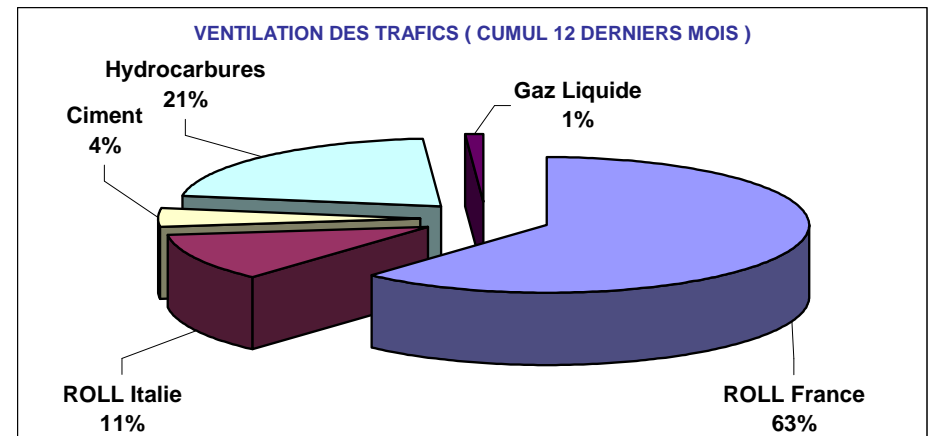
CORSE

Octobre 2014

-5,1%

178 275 Tonnes Net (Entrées + Sorties)

PORTS	Evolutions			
	Mensuelle		Cumul 12 mois	
AJACCIO	-14%	↓	-6%	↓
BASTIA	3%	↑	-1%	↓
BONIFACIO	9%	↑	1%	↑
CALVI	N.S.	↑	-10%	↓
L'ILE ROUSSE	-2%	↓	-6%	↓
PROPRIANO	-17%	↓	-6%	↓
PORTO VECCHIO	-4%	↓	-9%	↓
TOTAL	-5%	↓	-4%	↓



DIRECTION REGIONALE DE L'ENVIRONNEMENT DE L'AMENAGEMENT ET DU LOGEMENT DE LA CORSE

CS 10 006 20704 AJACCIO Cedex 9 TEL 04 95 51 79 47 FAX 04 95 51 79 89 Site Internet : www.ortc.info Email : ort.corse@wanadoo.fr

TRAFICS ROLL & SPECIALISES (Tonnages Nets)

Octobre 2014

Tonnage Net Transporté	France					Italie	TOTAL MENSUEL		CUMUL 12 MOIS		
	ROLL	CIMENT	HYDROC	GAZ	TOTAL	ROLL	TONNAGE	Evolution	TONNAGE	Evolution	
E N T R E E S	AJACCIO	33 959	2 353	14 343	839	51 494	0	51 494	-15%	637 478	-5%
	BASTIA	47 590	754	17 267	830	66 441	15 787	82 228	2%	987 856	1%
	BONIFACIO	---	---	---	---	0	1 033	1 033	7%	14 885	-2%
	CALVI	0	0	---	---	0	0	0	N.S.	327	1%
	L'ILE ROUSSE	4 028	1 438	---	---	5 466	0	5 466	-2%	55 491	-6%
	PROPRIANO	5 029	395	---	---	5 424	4 718	10 142	-17%	113 030	-6%
	PORTO VECCHIO	6 168	4 013	---	---	10 181	0	10 181	-3%	101 495	-9%
	TOTAL	96 774	8 953	31 610	1 669	139 006	21 538	160 544	-6%	1 910 562	-2%
Evolution	0%	-25%	-10%	25%	-4%	-16%					

S O R T I E S	AJACCIO	4 441	---	---	---	4 441	0	4 441	-4%	37 623	-25%
	BASTIA	10 499	---	---	---	10 499	623	11 122	6%	144 452	-10%
	BONIFACIO	---	---	---	---	---	256	256	14%	2 363	19%
	CALVI	0	---	---	---	0	0	0	N.S.	40	-52%
	L'ILE ROUSSE	89	---	---	---	89	0	89	-3%	1 292	-28%
	PROPRIANO	138	---	---	---	138	312	450	-16%	4 020	-6%
	PORTO VECCHIO	1 373	---	---	---	1 373	0	1 373	-12%	10 663	-11%
	TOTAL	16 540	0	0	0	16 540	1 191	17 731	1%	200 453	-13%
Evolution	3%	---	---	---	3%	-20%					

T O T A L	AJACCIO	38 400	2 353	14 343	839	55 935	0	55 935	-14%	675 101	-6%
	BASTIA	58 089	754	17 267	830	76 940	16 410	93 350	3%	1 132 308	-1%
	BONIFACIO	---	---	---	---	0	1 289	1 289	9%	17 248	1%
	CALVI	0	0	---	---	0	0	0	N.S.	367	-10%
	L'ILE ROUSSE	4 117	1 438	---	---	5 555	0	5 555	-2%	56 783	-6%
	PROPRIANO	5 167	395	---	---	5 562	5 030	10 592	-17%	117 050	-6%
	PORTO VECCHIO	7 541	4 013	---	---	11 554	0	11 554	-4%	112 158	-9%
	TOTAL	113 314	8 953	31 610	1 669	155 546	22 729	178 275	-5%	2 111 015	-4%
Evolution	1%	-25%	-10%	25%	-3%	-16%					

France	155 546	-3%
Italie	22 729	-16%
TOTAL	178 275	-5%

1 870 784	-4%
240 231	0%
2 111 015	-4%

TRAFICS	ROLL	CORSICA FERRIES	43 580	-1%	455 904	2%
		LA MERIDIONALE	49 767	-8%	604 462	3%
		MOBY LINES	0	N.S.	21 876	80%
		SAREMAR	1 289	9%	11 271	12%
		S.N.C.M.	41 407	3%	450 622	-14%
		TOTAL	136 043	-2%	1 544 135	-2%
TRAFICS SPECIALISES	CIMENT	SOMECA	8 953	-25%	92 840	-11%
	HYDROC	FOUQUET	31 610	-10%	450 939	-5%
	GAZ	SEA TERMINAL	1 669	25%	23 101	-6%

TRAFICS ROLL Français (Tonnages Nets)

Octobre 2014

CORSE - MARSEILLE

CORSE - NICE

Tonnage Net Transporté		Octobre	Evolut°	12 mois	Evolut°
E	AJACCIO	23 245	-6%	273 024	-9%
N	BASTIA	31 851	11%	363 731	11%
T	CALVI	0	N.S.	0	N.S.
R	L'ILE ROUSSE	4 027	7%	38 346	-8%
E	PROPRIANO	5 029	-9%	59 353	-4%
E	PORTO VECCHIO	6 168	4%	70 525	-7%
S	TOTAL	70 320	3%	804 979	0%

Tonnage Net Transporté		Octobre	Evolut°	12 mois	Evolut°
E	AJACCIO	0	N.S.	8 040	-19%
N	BASTIA	2 113	-2%	21 011	-9%
T	CALVI	0	N.S.	140	-50%
R	L'ILE ROUSSE	1	N.S.	1 332	76%
E	PROPRIANO	0	0%	0	0%
E	PORTO VECCHIO	0	0%	0	0%
S	TOTAL	2 114	-3%	30 523	-10%

S	AJACCIO	4 045	-5%	33 334	-27%
O	BASTIA	9 590	10%	116 583	-14%
R	CALVI	0	N.S.	0	N.S.
T	L'ILE ROUSSE	76	-16%	873	22%
I	PROPRIANO	138	-32%	1 395	-12%
E	PORTO VECCHIO	1 373	-12%	10 663	-11%
S	TOTAL	15 222	2%	162 848	-17%

S	AJACCIO	0	N.S.	132	-71%
O	BASTIA	215	367%	611	-70%
R	CALVI	0	N.S.	40	-38%
T	L'ILE ROUSSE	13	1200%	243	-75%
I	PROPRIANO	0	0%	0	0%
E	PORTO VECCHIO	0	0%	0	0%
S	TOTAL	228	135%	1 026	-71%

T	AJACCIO	27 290	-6%	306 358	-11%
O	BASTIA	41 441	11%	480 314	3%
T	CALVI	0	N.S.	0	N.S.
A	L'ILE ROUSSE	4 103	7%	39 219	-7%
L	PROPRIANO	5 167	-9%	60 748	-4%
	PORTO VECCHIO	7 541	1%	81 188	-7%
	TOTAL	85 542	3%	967 827	-4%

T	AJACCIO	0	N.S.	8 172	-21%
O	BASTIA	2 328	5%	21 622	-13%
T	CALVI	0	N.S.	180	-48%
A	L'ILE ROUSSE	14	1300%	1 575	-9%
L	PROPRIANO	0	0%	0	0%
	PORTO VECCHIO	0	0%	0	0%
	TOTAL	2 342	3%	31 549	-16%

CIE	LA MERIDIONALE	44 737	-5%	550 222	3%
	S.N.C.M.	40 805	12%	417 605	-11%
	CORSICA FERRIES	0	N.S.	0	N.S.
	TOTAL	85 542	3%	967 827	-4%

CIE	LA MERIDIONALE	0	0%	0	0%
	S.N.C.M.	14	1300%	893	191%
	CORSICA FERRIES	2 328	2%	30 656	-17%
	TOTAL	2 342	2%	31 549	-16%

TRAFICS ROLL Français (Tonnages Nets)

Octobre 2014

CORSE - TOULON

CORSE - TOTAL

Tonnage Net Transporté		Octobre	Evolut°	12 mois	Evolut°
E	AJACCIO	10 714	26%	105 073	43%
N	BASTIA	13 626	-20%	175 530	-16%
T	CALVI	0	N.S.	187	N.S.
R	L'ILE ROUSSE	0	N.S.	1 590	261%
E	PROPRIANO	0	0%	0	0%
E	PORTO VECCHIO	0	0%	0	0%
S	TOTAL	24 340	-5%	282 380	0%

Tonnage Net Transporté		Octobre	Evolut°	12 mois	Evolut°
E	AJACCIO	33 959	2%	386 137	1%
N	BASTIA	47 590	-1%	560 272	0%
T	CALVI	0	N.S.	327	17%
R	L'ILE ROUSSE	4 028	7%	41 268	-3%
E	PROPRIANO	5 029	-9%	59 353	-4%
E	PORTO VECCHIO	6 168	4%	70 525	-7%
S	TOTAL	96 774	0%	1 117 882	-1%

S	AJACCIO	396	20%	4 152	4%
O	BASTIA	694	-10%	17 820	8%
R	CALVI	0	N.S.	0	N.S.
T	L'ILE ROUSSE	0	N.S.	176	61%
I	PROPRIANO	0	0%	0	0%
E	PORTO VECCHIO	0	0%	0	0%
S	TOTAL	1 090	-1%	22 148	8%

S	AJACCIO	4 441	-4%	37 618	-25%
O	BASTIA	10 499	10%	135 014	-12%
R	CALVI	0	N.S.	40	-38%
T	L'ILE ROUSSE	89	-3%	1 292	-28%
I	PROPRIANO	138	-32%	1 395	-12%
E	PORTO VECCHIO	1 373	-12%	10 663	-11%
S	TOTAL	16 540	3%	186 022	-15%

T	AJACCIO	11 110	26%	109 225	41%
O	BASTIA	14 320	-20%	193 350	-14%
T	CALVI	0	N.S.	187	N.S.
A	L'ILE ROUSSE	0	N.S.	1 766	222%
L	PROPRIANO	0	0%	0	0%
	PORTO VECCHIO	0	0%	0	0%
	TOTAL	25 430	-5%	304 528	1%

T	AJACCIO	38 400	2%	423 755	-2%
O	BASTIA	58 089	1%	695 286	-3%
T	CALVI	0	N.S.	367	7%
A	L'ILE ROUSSE	4 117	7%	42 560	-4%
L	PROPRIANO	5 167	-9%	60 748	-4%
	PORTO VECCHIO	7 541	1%	81 188	-7%
	TOTAL	113 314	1%	1 303 904	-3%

CIE	LA MERIDIONALE	0	0%	0	0%
	S.N.C.M.	588	-85%	31 177	-38%
	CORSICA FERRIES	24 842	9%	273 351	8%
	MOBY LINES	0	N.S.	0	N.S.
	TOTAL	25 430	-5%	304 528	1%

CIE	LA MERIDIONALE	44 737	-5%	550 222	3%
	S.N.C.M.	41 407	3%	449 675	-13%
	CORSICA FERRIES	27 170	8%	304 007	5%
	MOBY LINES	0	N.S.	0	N.S.
	TOTAL	113 314	1%	1 303 904	-3%

TRAFICS ROLL Italiens (Tonnages Nets)

Octobre 2014

CORSE - SAVONA

CORSE - SANTA TERESA

Tonnage Net Transporté		Octobre	Evolut°	12 mois	Evolut°
Entrées	BASTIA	4 798	-6%	43 790	17%
	CALVI	0	N.S.	0	N.S.
	L'ILE ROUSSE	0	N.S.	1	N.S.
	TOTAL	4 798	-6%	43 791	17%
Sorties	BASTIA	454	9%	4 766	38%
	CALVI	0	N.S.	0	N.S.
	L'ILE ROUSSE	0	N.S.	0	N.S.
	TOTAL	454	4%	4 766	37%
Total	BASTIA	5 252	-5%	48 556	19%
	CALVI	0	N.S.	0	N.S.
	L'ILE ROUSSE	0	N.S.	1	N.S.
	TOTAL	5 252	-6%	48 557	19%
dont	CORSICA FERRIES	5 252	-6%	48 557	19%

Tonnage Net Transporté		Octobre	Evolut°	12 mois	Evolut°
Entrées	BONIFACIO	1 033	7%	14 885	-2%
Sorties		256	14%	2 363	19%
Total	TOTAL	1 289	9%	17 248	1%
dont	MOBY LINES	0	N.S.	5 977	-15%
	SAREMAR	1 289	9%	11 271	12%

CORSE - GENES

CORSE - TOTAL

Tonnage Net Transporté		Octobre	Evolut°	12 mois	Evolut°
Entrées	BASTIA	0	N.S.	4 060	288%
Sorties		0	N.S.	785	97%
Total	TOTAL	0	N.S.	4 845	235%
dont	MOBY LINES	0	N.S.	4 845	235%

Tonnage Net Transporté		Octobre	Evolut°	12 mois	Evolut°
E	AJACCIO	0	N.S.	276	-64%
N	BASTIA	15 787	-12%	158 357	3%
T	BONIFACIO	1 033	7%	14 885	-2%
R	CALVI	0	N.S.	0	N.S.
E	L'ILE ROUSSE	0	N.S.	1	N.S.
E	PROPRIANO	4 718	-30%	52 281	-10%
S	TOTAL	21 538	-16%	225 800	-1%

CORSE - LIVOURNE

Tonnage Net Transporté		Octobre	Evolut°	12 mois	Evolut°
Entrées	BASTIA	10 989	-14%	110 507	-5%
Sorties		169	-65%	3 887	24%
Total	TOTAL	11 158	-16%	114 394	-4%
dont	CORSICA FERRIES	11 158	-16%	103 340	-10%
	MOBY LINES	0	N.S.	11 054	201%

S	AJACCIO	0	N.S.	5	-89%
O	BASTIA	623	-31%	9 438	35%
R	BONIFACIO	256	14%	2 363	19%
T	CALVI	0	N.S.	0	N.S.
I	L'ILE ROUSSE	0	N.S.	0	N.S.
E	PROPRIANO	312	-7%	2 625	-3%
S	TOTAL	1 191	-20%	14 431	23%

CORSE - PORTO TORRES

Tonnage Net Transporté		Octobre	Evolut°	12 mois	Evolut°
Entrées	AJACCIO	0	N.S.	276	-64%
	PROPRIANO	4 718	-30%	52 281	-10%
	TOTAL	4 718	-30%	52 557	-10%
Sorties	AJACCIO	0	N.S.	5	-89%
	PROPRIANO	312	-7%	2 625	-3%
	TOTAL	312	-7%	2 630	-4%
Total	AJACCIO	0	-66%	281	-66%
	PROPRIANO	5 030	-29%	54 906	-9%
	TOTAL	5 030	-30%	55 187	-10%
dont	MERIDIONALE S.N.C.M.	5 030	-29%	54 240	0%
		0	N.S.	947	-87%

T	AJACCIO	0	N.S.	281	-66%
O	BASTIA	16 410	-13%	167 795	4%
T	BONIFACIO	1 289	9%	17 248	1%
A	CALVI	0	N.S.	0	N.S.
L	L'ILE ROUSSE	0	N.S.	1	N.S.
	PROPRIANO	5 030	-29%	54 906	N.S.
	TOTAL	22 729	-16%	240 231	0%

CIE	MERIDIONALE S.N.C.M.	5 030	-29%	54 240	0%
		0	N.S.	947	-87%
	CORSICA FERRIES	16 410	-13%	151 897	-3%
	MOBY LINES	0	N.S.	21 876	80%
	SAREMAR	1 289	9%	11 271	12%
	TOTAL	22 729	-16%	240 231	0%