



CORSE TRANSPORTS "MARCHANDISES" Longueur Roll (Trafic National)

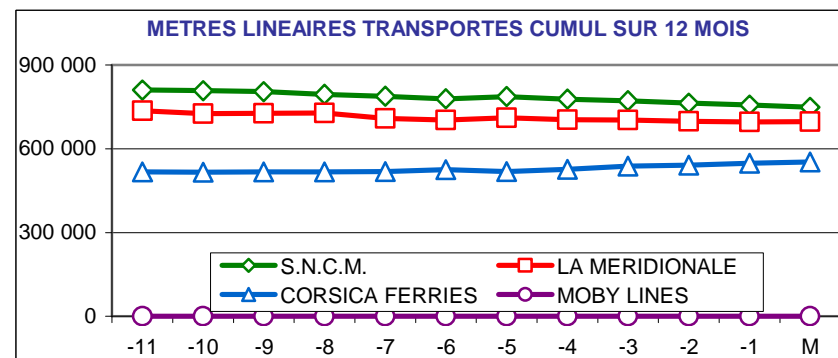
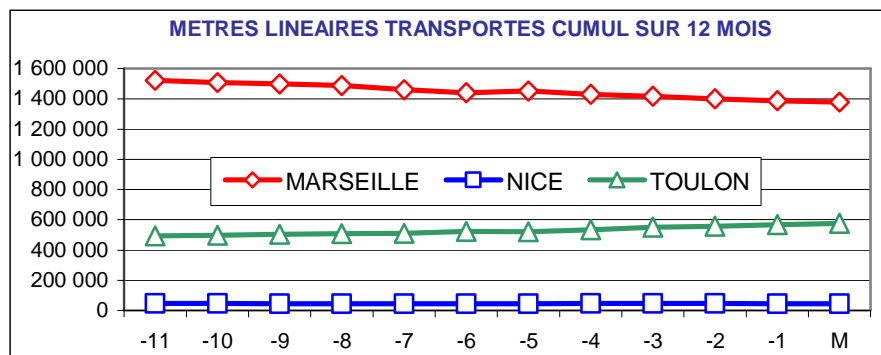
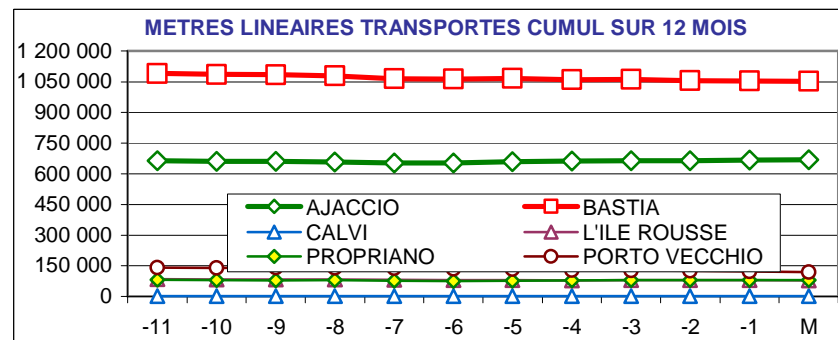


Octobre 2013

-1%

172 429 Mètres Linéaires transportés (Entrée + Sortie)

PORTS	Evolutions	
	Mensuelle	Cumul 12 mois
AJACCIO	3% ↑	0% ↑
BASTIA	-1% ↓	-4% ↓
CALVI	45% ↑	-4% ↓
L'ILE ROUSSE	-10% ↓	-8% ↓
PROPRIANO	7% ↑	-2% ↓
PORTO VECCHIO	-25% ↓	-15% ↓
MARSEILLE	-8% ↓	-10% ↓
NICE	5% ↑	-4% ↓
TOULON	16% ↑	18% ↑
TOTAL	-1% ↓	-3% ↓



DIRECTION REGIONALE DE L'ENVIRONNEMENT DE L'AMENAGEMENT ET DU LOGEMENT DE LA CORSE

CS 10 006 20704 AJACCIO Cedex 9 TEL 04 95 51 79 47 FAX 04 95 51 79 89 Site Internet : www.ortc.info Email : ort.corse@wanadoo.fr

TRAFICS ROLL Français (Mètres linéaires)

Octobre 2013

CORSE - MARSEILLE

CORSE - NICE

Longueur Transportée		Octobre	Evolut°	12 mois	Evolut°
E	AJACCIO	21 023	1%	246 252	-5%
N	BASTIA	25 067	-13%	298 977	-16%
T	CALVI	0	N.S.	0	N.S.
R	L'ILE ROUSSE	3 397	-15%	39 016	-12%
E	PROPRIANO	3 577	-2%	43 604	-3%
E	PORTO VECCHIO	4 597	-22%	62 504	-12%
S	TOTAL	57 661	-9%	690 353	-11%

Longueur Transportée		Octobre	Evolut°	12 mois	Evolut°
E	AJACCIO	58	-15%	2 675	66%
N	BASTIA	2 078	-7%	24 977	-7%
T	CALVI	46	39%	1 024	16%
R	L'ILE ROUSSE	0	0%	0	0%
E	PROPRIANO	0	0%	0	0%
E	PORTO VECCHIO	0	0%	0	0%
S	TOTAL	2 182	-6%	28 676	-2%

S	AJACCIO	19 979	-5%	240 233	-7%
O	BASTIA	28 018	-7%	321 673	-9%
R	CALVI	0	N.S.	0	N.S.
T	L'ILE ROUSSE	2 988	-4%	32 374	-13%
I	PROPRIANO	3 435	18%	36 684	0%
E	PORTO VECCHIO	3 942	-27%	57 142	-18%
S	TOTAL	58 362	-7%	688 106	-9%

S	AJACCIO	104	247%	2 515	67%
O	BASTIA	1 574	17%	13 666	-12%
R	CALVI	25	56%	753	-26%
T	L'ILE ROUSSE	0	0%	0	0%
I	PROPRIANO	0	0%	0	0%
E	PORTO VECCHIO	0	0%	0	0%
S	TOTAL	1 703	23%	16 934	-6%

T	AJACCIO	41 002	-2%	486 485	-6%
O	BASTIA	53 085	-10%	620 650	-13%
T	CALVI	0	N.S.	0	N.S.
A	L'ILE ROUSSE	6 385	-10%	71 390	-12%
L	PROPRIANO	7 012	7%	80 288	-2%
	PORTO VECCHIO	8 539	-25%	119 646	-15%
	TOTAL	116 023	-8%	1 378 459	-10%

T	AJACCIO	162	65%	5 190	67%
O	BASTIA	3 652	2%	38 643	-9%
T	CALVI	71	45%	1 777	-6%
A	L'ILE ROUSSE	0	0%	0	0%
L	PROPRIANO	0	0%	0	0%
	PORTO VECCHIO	0	0%	0	0%
	TOTAL	3 885	5%	45 610	-4%

CIE	LA MERIDIONALE	61 088	1%	697 423	-6%
	S.N.C.M.	54 935	-16%	681 036	-14%
	CORSICA FERRIES	0	N.S.	0	N.S.
	TOTAL	116 023	-8%	1 378 459	-10%

CIE	LA MERIDIONALE	0	0%	0	0%
	S.N.C.M.	0	0%	0	0%
	CORSICA FERRIES	3 885	5%	45 610	-4%
	TOTAL	3 885	5%	45 610	-4%

TRAFICS ROLL Français (Mètres linéaires)

Octobre 2013

CORSE - TOULON

CORSE - TOTAL

Longueur Transportée		Octobre	Evolut°	12 mois	Evolut°
E	AJACCIO	9 843	8%	92 245	19%
N	BASTIA	17 947	17%	210 030	20%
T	CALVI	0	N.S.	51	N.S.
R	L'ILE ROUSSE	0	N.S.	2 594	36%
E	PROPRIANO	0	0%	0	0%
E	PORTO VECCHIO	0	0%	0	0%
S	TOTAL	27 790	14%	304 920	20%

Longueur Transportée		Octobre	Evolut°	12 mois	Evolut°
E	AJACCIO	30 924	3%	341 172	1%
N	BASTIA	45 092	-3%	533 984	-4%
T	CALVI	46	39%	1 075	21%
R	L'ILE ROUSSE	3 397	-15%	41 610	-10%
E	PROPRIANO	3 577	-2%	43 604	-3%
E	PORTO VECCHIO	4 597	-22%	62 504	-12%
S	TOTAL	87 633	-3%	1 023 949	-3%

S	AJACCIO	8 883	24%	83 782	23%
O	BASTIA	15 848	15%	183 328	11%
R	CALVI	0	N.S.	0	N.S.
T	L'ILE ROUSSE	0	N.S.	4 585	133%
I	PROPRIANO	0	0%	0	0%
E	PORTO VECCHIO	0	0%	0	0%
S	TOTAL	24 731	18%	271 695	16%

S	AJACCIO	28 966	3%	326 530	0%
O	BASTIA	45 440	1%	518 667	-3%
R	CALVI	25	56%	753	-26%
T	L'ILE ROUSSE	2 988	-4%	36 959	-5%
I	PROPRIANO	3 435	18%	36 684	0%
E	PORTO VECCHIO	3 942	-27%	57 142	-18%
S	TOTAL	84 796	0%	976 735	-3%

T	AJACCIO	18 726	15%	176 027	21%
O	BASTIA	33 795	16%	393 358	15%
T	CALVI	0	N.S.	51	N.S.
A	L'ILE ROUSSE	0	N.S.	7 179	85%
L	PROPRIANO	0	0%	0	0%
	PORTO VECCHIO	0	0%	0	0%
	TOTAL	52 521	16%	576 615	18%

T	AJACCIO	59 890	3%	667 702	0%
O	BASTIA	90 532	-1%	1 052 651	-4%
T	CALVI	71	45%	1 828	-4%
A	L'ILE ROUSSE	6 385	-10%	78 569	-8%
L	PROPRIANO	7 012	7%	80 288	-2%
	PORTO VECCHIO	8 539	-25%	119 646	-15%
	TOTAL	172 429	-1%	2 000 684	-3%

CIE	LA MERIDIONALE	0	0%	0	0%
	S.N.C.M.	5 901	75%	68 868	232%
	CORSICA FERRIES	46 620	11%	507 747	8%
	MOBY LINES	0	N.S.	0	N.S.
	TOTAL	52 521	16%	576 615	18%

CIE	LA MERIDIONALE	61 088	1%	697 423	-6%
	S.N.C.M.	60 836	-11%	749 904	-7%
	CORSICA FERRIES	50 505	11%	553 357	7%
	MOBY LINES	0	N.S.	0	N.S.
	TOTAL	172 429	-1%	2 000 684	-3%

CORSE TRANSPORTS "MARCHANDISES"

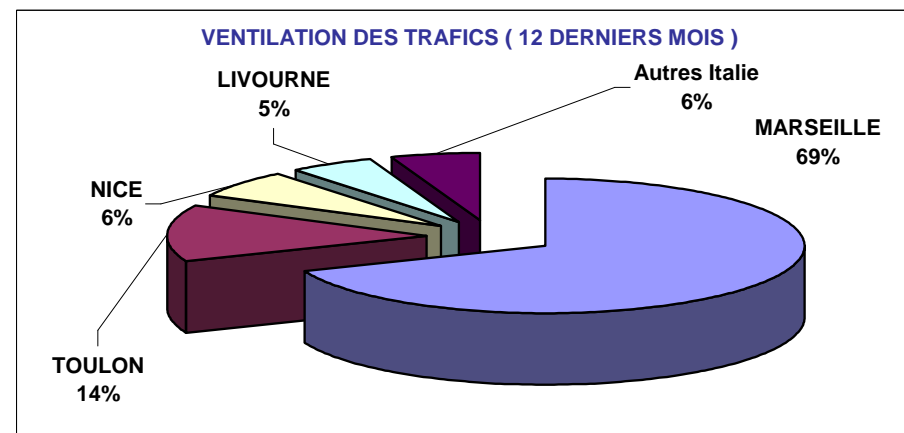
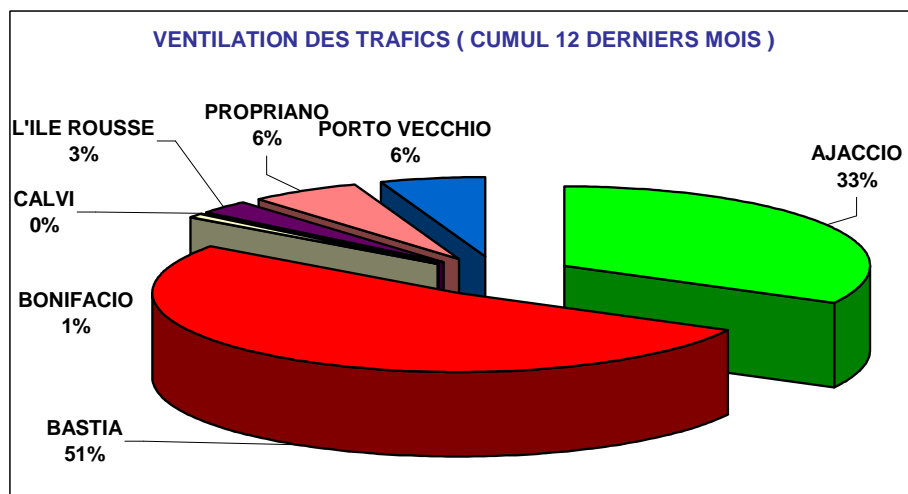
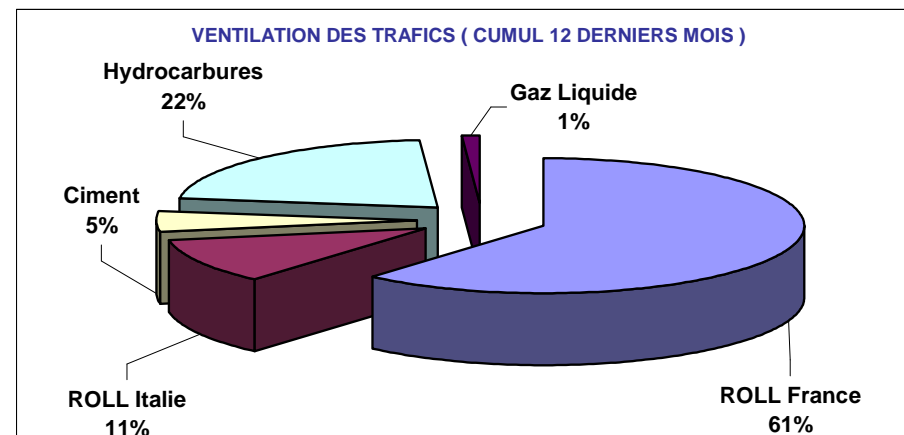
Tonnages Nets Roll & Spécialisé
Traffics Français et Italiens

Octobre 2013

-1%

187 924 Tonnes Net (Entrées + Sorties)

PORTS	Evolutions			
	Mensuelle		Cumul 12 mois	
AJACCIO	18%	↗	-4%	↘
BASTIA	-12%	↘	-7%	↘
BONIFACIO	2%	↗	12%	↗
CALVI	192%	↗	-20%	↘
L'ILE ROUSSE	-8%	↘	-6%	↘
PROPRIANO	8%	↗	-7%	↘
PORTO VECCHIO	-7%	↘	-12%	↘
TOTAL	-1%	↘	-6%	↘



TRAFICS ROLL & SPECIALISES (Tonnages Nets)

Octobre 2013

Tonnage Net Transporté	France					Italie	TOTAL MENSUEL		CUMUL 12 MOIS		
	ROLL	CIMENT	HYDROC	GAZ	TOTAL	ROLL	TONNAGE	Evolution	TONNAGE	Evolution	
E N T R E E S	AJACCIO	33 152	3 865	23 069	450	60 536	0	60 536	23%	670 105	-2%
	BASTIA	47 980	1 552	12 195	890	62 617	17 876	80 493	-12%	982 171	-9%
	BONIFACIO	---	---	---	---	0	962	962	14%	15 153	26%
	CALVI	15	0	---	---	15	0	15	36%	324	-10%
	L'ILE ROUSSE	3 749	1 854	---	---	5 603	0	5 603	-9%	58 801	-7%
	PROPRIANO	5 498	0	---	---	5 498	6 759	12 257	8%	119 698	-7%
	PORTO VECCHIO	5 921	4 595	---	---	10 516	0	10 516	-8%	111 223	-12%
TOTAL	96 315	11 866	35 264	1 340	144 785	25 597	170 382	0%	1 957 475	-6%	
Evolution	-1%	5%	-3%	-26%	-1%	9%					

S O R T I E S	AJACCIO	4 648	---	---	---	4 648	0	4 648	-22%	50 250	-24%
	BASTIA	9 548	---	---	---	9 548	906	10 454	-9%	160 747	4%
	BONIFACIO	---	---	---	---	---	225	225	-29%	1 978	-39%
	CALVI	0	---	---	---	0	20	20	1900%	84	-43%
	L'ILE ROUSSE	92	---	---	---	92	0	92	2%	1 797	82%
	PROPRIANO	203	---	---	---	203	334	537	5%	4 281	-13%
	PORTO VECCHIO	1 566	---	---	---	1 566	0	1 566	-5%	12 024	-18%
TOTAL	16 057	0	0	0	16 057	1 485	17 542	-12%	231 161	-5%	
Evolution	-15%	---	---	---	-15%	41%					

T O T A L	AJACCIO	37 800	3 865	23 069	450	65 184	0	65 184	18%	720 355	-4%
	BASTIA	57 528	1 552	12 195	890	72 165	18 782	90 947	-12%	1 142 918	-7%
	BONIFACIO	---	---	---	---	0	1 187	1 187	2%	17 131	12%
	CALVI	15	0	---	---	15	20	35	192%	408	-20%
	L'ILE ROUSSE	3 841	1 854	---	---	5 695	0	5 695	-8%	60 598	-6%
	PROPRIANO	5 701	0	---	---	5 701	7 093	12 794	8%	123 979	-7%
	PORTO VECCHIO	7 487	4 595	---	---	12 082	0	12 082	-7%	123 247	-12%
TOTAL	112 372	11 866	35 264	1 340	160 842	27 082	187 924	-1%	2 188 636	-6%	
Evolution	-3%	5%	-3%	-26%	-3%	10%					

France	160 842	-3%	1 948 950	-7%
Italie	27 082	10%	239 686	-1%
TOTAL	187 924	-1%	2 188 636	-6%

TRAFICS	ROLL	CORSICA FERRIES	43 867	7%	445 676	1%
		LA MERIDIONALE	54 197	3%	589 697	-8%
		MOBY LINES	0	N.S.	12 146	14%
		SAREMAR	1 187	2%	10 103	4%
		S.N.C.M.	40 203	-12%	525 559	-7%
		TOTAL	139 454	-1%	1 583 181	-5%
TRAFICS SPECIALISES	CIMENT	SOMECA	11 866	5%	104 117	-14%
	HYDROC	FOUQUET	35 264	-3%	476 638	-9%
	GAZ	SEA TERMINAL	1 340	-26%	24 700	-2%

TRAFICS ROLL Français (Tonnages Nets)

Octobre 2013

CORSE - MARSEILLE

CORSE - NICE

Tonnage Net Transporté		Octobre	Evolut°	12 mois	Evolut°
E	AJACCIO	24 642	6%	300 341	-4%
N	BASTIA	28 710	-11%	329 000	-17%
T	CALVI	0	N.S.	0	N.S.
R	L'ILE ROUSSE	3 749	-7%	41 521	-8%
E	PROPRIANO	5 498	13%	61 769	-2%
E	PORTO VECCHIO	5 921	-12%	75 624	-12%
S	TOTAL	68 520	-4%	808 255	-10%

Tonnage Net Transporté		Octobre	Evolut°	12 mois	Evolut°
E	AJACCIO	3	-80%	9 934	103%
N	BASTIA	2 162	-10%	22 971	-16%
T	CALVI	15	36%	280	-12%
R	L'ILE ROUSSE	0	N.S.	756	274%
E	PROPRIANO	0	0%	0	0%
E	PORTO VECCHIO	0	0%	0	0%
S	TOTAL	2 180	-10%	33 941	3%

S	AJACCIO	4 267	-26%	45 767	-27%
O	BASTIA	8 734	-15%	135 264	0%
R	CALVI	0	N.S.	0	N.S.
T	L'ILE ROUSSE	91	5%	718	-12%
I	PROPRIANO	203	-5%	1 585	-15%
E	PORTO VECCHIO	1 566	-5%	12 024	-18%
S	TOTAL	14 861	-17%	195 358	-9%

S	AJACCIO	50	N.S.	453	102%
O	BASTIA	46	1433%	2 006	200%
R	CALVI	0	N.S.	64	-10%
T	L'ILE ROUSSE	1	-67%	970	2387%
I	PROPRIANO	0	0%	0	0%
E	PORTO VECCHIO	0	0%	0	0%
S	TOTAL	97	1286%	3 493	249%

T	AJACCIO	28 909	-1%	346 108	-8%
O	BASTIA	37 444	-12%	464 264	-13%
T	CALVI	0	N.S.	0	N.S.
A	L'ILE ROUSSE	3 840	-6%	42 239	-8%
L	PROPRIANO	5 701	12%	63 354	-2%
	PORTO VECCHIO	7 487	-10%	87 648	-13%
	TOTAL	83 381	-6%	1 003 613	-10%

T	AJACCIO	53	253%	10 387	103%
O	BASTIA	2 208	-8%	24 977	-11%
T	CALVI	15	25%	344	-11%
A	L'ILE ROUSSE	1	-88%	1 726	616%
L	PROPRIANO	0	0%	0	0%
	PORTO VECCHIO	0	0%	0	0%
	TOTAL	2 277	-6%	37 434	10%

CIE	LA MERIDIONALE	47 104	2%	535 664	-7%
	S.N.C.M.	36 277	-16%	467 949	-14%
	CORSICA FERRIES	0	N.S.	0	N.S.
	TOTAL	83 381	-6%	1 003 613	-10%

CIE	LA MERIDIONALE	0	0%	0	0%
	S.N.C.M.	1	-88%	307	237%
	CORSICA FERRIES	2 276	-6%	37 127	10%
	TOTAL	2 277	-6%	37 434	10%

TRAFICS ROLL Français (Tonnages Nets)

Octobre 2013

CORSE - TOULON

CORSE - TOTAL

Tonnage Net Transporté		Octobre	Evolut°	12 mois	Evolut°
E	AJACCIO	8 507	0%	73 620	6%
N	BASTIA	17 108	13%	207 804	12%
T	CALVI	0	N.S.	0	N.S.
R	L'ILE ROUSSE	0	N.S.	440	-64%
E	PROPRIANO	0	0%	0	0%
E	PORTO VECCHIO	0	0%	0	0%
S	TOTAL	25 615	8%	281 864	10%

Tonnage Net Transporté		Octobre	Evolut°	12 mois	Evolut°
E	AJACCIO	33 152	4%	383 895	-1%
N	BASTIA	47 980	-3%	559 775	-8%
T	CALVI	15	36%	280	-12%
R	L'ILE ROUSSE	3 749	-7%	42 717	-8%
E	PROPRIANO	5 498	13%	61 769	-2%
E	PORTO VECCHIO	5 921	-12%	75 624	-12%
S	TOTAL	96 315	-1%	1 124 060	-6%

S	AJACCIO	331	56%	3 985	15%
O	BASTIA	768	-4%	16 490	39%
R	CALVI	0	N.S.	0	N.S.
T	L'ILE ROUSSE	0	N.S.	109	-20%
I	PROPRIANO	0	0%	0	0%
E	PORTO VECCHIO	0	0%	0	0%
S	TOTAL	1 099	8%	20 584	33%

S	AJACCIO	4 648	-22%	50 205	-24%
O	BASTIA	9 548	-14%	153 760	4%
R	CALVI	0	N.S.	64	-10%
T	L'ILE ROUSSE	92	2%	1 797	82%
I	PROPRIANO	203	-5%	1 585	-15%
E	PORTO VECCHIO	1 566	-5%	12 024	-18%
S	TOTAL	16 057	-15%	219 435	-5%

T	AJACCIO	8 838	1%	77 605	6%
O	BASTIA	17 876	12%	224 294	14%
T	CALVI	0	N.S.	0	N.S.
A	L'ILE ROUSSE	0	N.S.	549	-60%
L	PROPRIANO	0	0%	0	0%
	PORTO VECCHIO	0	0%	0	0%
	TOTAL	26 714	8%	302 448	12%

T	AJACCIO	37 800	0%	434 100	-4%
O	BASTIA	57 528	-5%	713 535	-6%
T	CALVI	15	25%	344	-11%
A	L'ILE ROUSSE	3 841	-7%	44 514	-6%
L	PROPRIANO	5 701	12%	63 354	-2%
	PORTO VECCHIO	7 487	-10%	87 648	-13%
	TOTAL	112 372	-3%	1 343 495	-6%

CIE	LA MERIDIONALE	0	0%	0	0%
	S.N.C.M.	3 925	50%	49 895	224%
	CORSICA FERRIES	22 789	3%	252 553	-1%
	MOBY LINES	0	N.S.	0	N.S.
	TOTAL	26 714	8%	302 448	12%

CIE	LA MERIDIONALE	47 104	2%	535 664	-7%
	S.N.C.M.	40 203	-12%	518 151	-7%
	CORSICA FERRIES	25 065	2%	289 680	0%
	MOBY LINES	0	N.S.	0	N.S.
	TOTAL	112 372	-3%	1 343 495	-6%

TRAFICS ROLL Italiens (Tonnages Nets)

Octobre 2013

CORSE - SAVONA

CORSE - SANTA TERESA

Tonnage Net Transporté		Octobre	Evolut°	12 mois	Evolut°
Entrées	BASTIA	5 122	15%	37 283	25%
	CALVI	0	N.S.	44	0
	L'ILE ROUSSE	0	N.S.	0	N.S.
	TOTAL	5 122	15%	37 327	24%
Sorties	BASTIA	417	283%	3 461	105%
	CALVI	20	N.S.	20	-1
	L'ILE ROUSSE	0	N.S.	0	N.S.
	TOTAL	437	301%	3 481	98%
Total	BASTIA	5 539	21%	40 744	29%
	CALVI	20	N.S.	64	-47%
	L'ILE ROUSSE	0	N.S.	0	N.S.
	TOTAL	5 559	21%	40 808	29%
dont	CORSICA FERRIES	5 559	21%	40 808	29%

Tonnage Net Transporté		Octobre	Evolut°	12 mois	Evolut°
Entrées	BONIFACIO	962	14%	15 153	26%
Sorties	BONIFACIO	225	-29%	1 978	-39%
Total	TOTAL	1 187	-15%	17 131	-13%
dont	MOBY LINES	0	N.S.	7 028	26%
	SAREMAR	1 187	2%	10 103	4%

CORSE - GENES

CORSE - TOTAL

Tonnage Net Transporté		Octobre	Evolut°	12 mois	Evolut°
Entrées	BASTIA	0	N.S.	1 046	9409%
Sorties	BASTIA	0	N.S.	399	4888%
Total	TOTAL	0	N.S.	1 445	7505%
dont	MOBY LINES	0	N.S.	1 445	7505%

Tonnage Net Transporté		Octobre	Evolut°	12 mois	Evolut°
E	AJACCIO	0	N.S.	771	-26%
N	BASTIA	17 876	10%	154 063	2%
T	BONIFACIO	962	14%	15 153	26%
R	CALVI	0	N.S.	44	-2%
E	L'ILE ROUSSE	0	N.S.	0	N.S.
E	PROPRIANO	6 759	4%	57 929	-11%
S	TOTAL	25 597	9%	227 960	0%

CORSE - LIVOURNE

Tonnage Net Transporté		Octobre	Evolut°	12 mois	Evolut°
Entrées	BASTIA	12 754	9%	115 734	-4%
Sorties	BASTIA	489	49%	3 127	-29%
Total	TOTAL	13 243	10%	118 861	-5%
dont	CORSICA FERRIES	13 243	10%	115 188	-4%
	MOBY LINES	0	N.S.	3 673	-28%

Tonnage Net Transporté		Octobre	Evolut°	12 mois	Evolut°
S	AJACCIO	0	N.S.	45	N.S.
O	BASTIA	906	107%	6 987	15%
R	BONIFACIO	225	-29%	1 978	-39%
T	CALVI	20	N.S.	20	-74%
I	L'ILE ROUSSE	0	N.S.	0	N.S.
E	PROPRIANO	334	11%	2 696	-11%
S	TOTAL	1 485	41%	11 726	-6%

CORSE - PORTO TORRES

Tonnage Net Transporté		Octobre	Evolut°	12 mois	Evolut°
Entrées	AJACCIO	0	N.S.	771	-26%
	PROPRIANO	6 759	4%	57 929	-11%
	TOTAL	6 759	4%	58 700	-38%
Sorties	AJACCIO	0	N.S.	45	N.S.
	PROPRIANO	334	11%	2 696	-11%
	TOTAL	334	11%	2 741	-11%
Total	AJACCIO	0	-22%	816	-22%
	PROPRIANO	7 093	5%	60 625	-11%
	TOTAL	7 093	4%	61 441	-11%
dont	MERIDIONALE	7 093	5%	54 033	-15%
	S.N.C.M.	0	N.S.	7 408	32%

Tonnage Net Transporté		Octobre	Evolut°	12 mois	Evolut°
T	AJACCIO	0	N.S.	816	-22%
O	BASTIA	18 782	13%	161 050	3%
T	BONIFACIO	1 187	2%	17 131	12%
A	CALVI	20	N.S.	64	-47%
L	L'ILE ROUSSE	0	N.S.	0	N.S.
	PROPRIANO	7 093	5%	60 625	N.S.
	TOTAL	27 082	10%	239 686	-1%

Tonnage Net Transporté		Octobre	Evolut°	12 mois	Evolut°
CIE	MERIDIONALE	7 093	5%	54 033	-15%
	S.N.C.M.	0	N.S.	7 408	32%
	CORSICA FERRIES	18 802	13%	155 996	3%
	MOBY LINES	0	N.S.	12 146	14%
	SAREMAR	1 187	2%	10 103	4%
	TOTAL	27 082	10%	239 686	-1%