

OBSERVATOIRE REGIONAL
DES TRANSPORTS
DE LA CORSE

CORSE TRANSPORTS "MARCHANDISES" Longueur Roll (Trafic National)

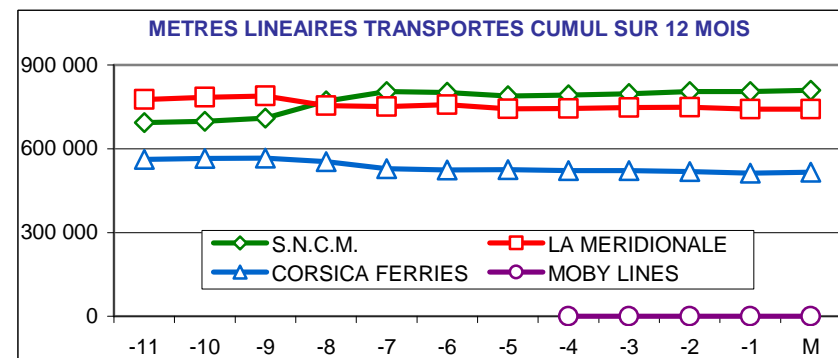
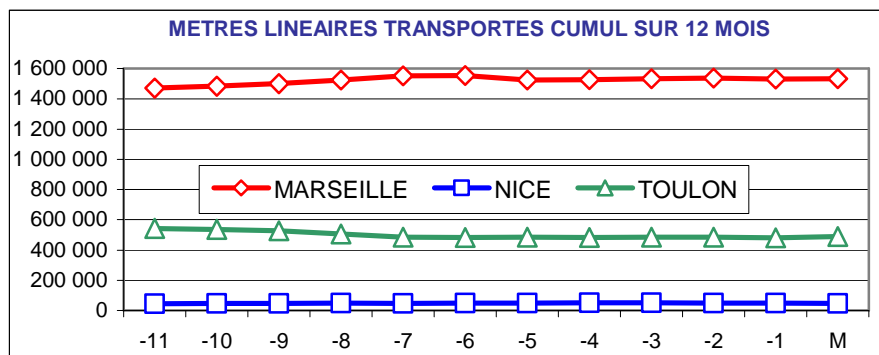
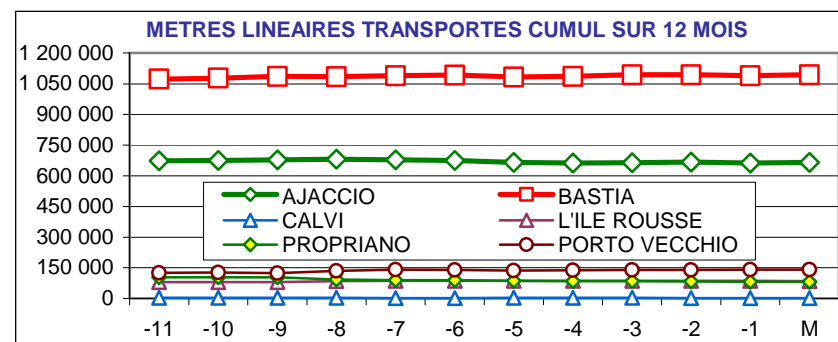


Octobre 2012

5%

174 864 Mètres Linéaires transportés (Entrée + Sortie)

PORTS	Evolutions	
	Mensuelle	Cumul 12 mois
AJACCIO	5% ↑	-1% ↓
BASTIA	6% ↑	2% ↑
CALVI	75% ↑	-49% ↓
L'ILE ROUSSE	-10% ↓	8% ↑
PROPRIANO	4% ↑	-21% ↓
PORTO VECCHIO	4% ↑	13% ↑
MARSEILLE	1% ↑	5% ↑
NICE	-8% ↓	8% ↑
TOULON	19% ↑	-10% ↓
TOTAL	5% ↑	1% ↑



DIRECTION REGIONALE DE L'ENVIRONNEMENT DE L'AMENAGEMENT ET DU LOGEMENT DE LA CORSE

CS 10 006 20704 AJACCIO Cedex 9 TEL 04 95 51 79 47 FAX 04 95 51 79 89 Site Internet : www.ortc.info Email : ort.corse@wanadoo.fr

TRAFICS ROLL Français (Mètres linéaires)

Octobre 2012

CORSE - MARSEILLE

CORSE - NICE

Longueur Transportée		Octobre	Evolut°	12 mois	Evolut°
E	AJACCIO	20 792	-2%	259 393	4%
N	BASTIA	28 933	1%	355 010	8%
T	CALVI	0	N.S.	0	N.S.
R	L'ILE ROUSSE	3 995	-11%	44 352	4%
E	PROPRIANO	3 658	3%	45 131	-22%
E	PORTO VECCHIO	5 905	7%	71 244	14%
S	TOTAL	63 283	0%	775 130	4%

Longueur Transportée		Octobre	Evolut°	12 mois	Evolut°
E	AJACCIO	68	-32%	1 612	51%
N	BASTIA	2 227	3%	26 886	12%
T	CALVI	33	560%	885	-35%
R	L'ILE ROUSSE	0	0%	0	0%
E	PROPRIANO	0	0%	0	0%
E	PORTO VECCHIO	0	0%	0	0%
S	TOTAL	2 328	3%	29 383	11%

S	AJACCIO	20 984	-2%	257 492	3%
O	BASTIA	30 110	5%	354 915	8%
R	CALVI	0	N.S.	0	N.S.
T	L'ILE ROUSSE	3 113	-7%	37 093	8%
I	PROPRIANO	2 919	6%	36 784	-21%
E	PORTO VECCHIO	5 410	1%	69 772	13%
S	TOTAL	62 536	2%	756 056	5%

S	AJACCIO	30	-12%	1 502	-21%
O	BASTIA	1 341	-23%	15 540	9%
R	CALVI	16	-30%	1 013	-19%
T	L'ILE ROUSSE	0	0%	0	0%
I	PROPRIANO	0	0%	0	0%
E	PORTO VECCHIO	0	0%	0	0%
S	TOTAL	1 387	-23%	18 055	3%

T	AJACCIO	41 776	-2%	516 885	3%
T	BASTIA	59 043	3%	709 925	8%
O	CALVI	0	N.S.	0	N.S.
T	L'ILE ROUSSE	7 108	-10%	81 445	6%
A	PROPRIANO	6 577	4%	81 915	-21%
L	PORTO VECCHIO	11 315	4%	141 016	13%
	TOTAL	125 819	1%	1 531 186	5%

T	AJACCIO	98	-27%	3 114	5%
T	BASTIA	3 568	-8%	42 426	11%
O	CALVI	49	75%	1 898	-27%
T	L'ILE ROUSSE	0	0%	0	0%
A	PROPRIANO	0	0%	0	0%
L	PORTO VECCHIO	0	0%	0	0%
	TOTAL	3 715	-8%	47 438	8%

CIE	LA MERIDIONALE	60 567	-1%	742 415	-4%
	S.N.C.M.	65 252	2%	788 771	14%
	CORSICA FERRIES	0	N.S.	0	N.S.
	TOTAL	125 819	1%	1 531 186	5%

CIE	LA MERIDIONALE	0	0%	0	0%
	S.N.C.M.	0	0%	0	0%
	CORSICA FERRIES	3 715	-8%	47 438	8%
	TOTAL	3 715	-8%	47 438	8%

TRAFICS ROLL Français (Mètres linéaires)

Octobre 2012

CORSE - TOULON

CORSE - TOTAL

Longueur Transportée		Octobre	Evolut°	12 mois	Evolut°
E	AJACCIO	9 097	38%	77 441	-14%
N	BASTIA	15 337	14%	175 446	-8%
T	CALVI	0	N.S.	0	N.S.
R	L'ILE ROUSSE	0	N.S.	1 910	61%
E	PROPRIANO	0	0%	0	0%
E	PORTO VECCHIO	0	0%	0	0%
S	TOTAL	24 434	22%	254 797	-10%

Longueur Transportée		Octobre	Evolut°	12 mois	Evolut°
E	AJACCIO	29 957	7%	338 446	-1%
N	BASTIA	46 497	5%	557 342	2%
T	CALVI	33	560%	885	-63%
R	L'ILE ROUSSE	3 995	-11%	46 262	6%
E	PROPRIANO	3 658	3%	45 131	-22%
E	PORTO VECCHIO	5 905	7%	71 244	14%
S	TOTAL	90 045	5%	1 059 310	1%

S	AJACCIO	7 139	19%	67 886	-15%
O	BASTIA	13 757	13%	165 169	-9%
R	CALVI	0	N.S.	0	N.S.
T	L'ILE ROUSSE	0	N.S.	1 971	48%
I	PROPRIANO	0	0%	0	0%
E	PORTO VECCHIO	0	0%	0	0%
S	TOTAL	20 896	15%	235 026	-11%


S	AJACCIO	28 153	2%	326 880	-1%
O	BASTIA	45 208	6%	535 624	2%
R	CALVI	16	-30%	1 013	-24%
T	L'ILE ROUSSE	3 113	-7%	39 064	10%
I	PROPRIANO	2 919	6%	36 784	-21%
E	PORTO VECCHIO	5 410	1%	69 772	13%
S	TOTAL	84 819	4%	1 009 137	1%

T	AJACCIO	16 236	29%	145 327	-14%
O	BASTIA	29 094	14%	340 615	-9%
T	CALVI	0	N.S.	0	N.S.
A	L'ILE ROUSSE	0	N.S.	3 881	54%
L	PROPRIANO	0	0%	0	0%
	PORTO VECCHIO	0	0%	0	0%
	TOTAL	45 330	19%	489 823	-10%

T	AJACCIO	58 110	5%	665 326	-1%
O	BASTIA	91 705	6%	1 092 966	2%
T	CALVI	49	75%	1 898	-49%
A	L'ILE ROUSSE	7 108	-10%	85 326	8%
L	PROPRIANO	6 577	4%	81 915	-21%
	PORTO VECCHIO	11 315	4%	141 016	13%
	TOTAL	174 864	5%	2 068 447	1%

CIE	LA MERIDIONALE	0	0%	0	0%
	S.N.C.M.	3 376	N.S.	20 755	N.S.
	CORSICA FERRIES	41 954	10%	469 068	-9%
	MOBY LINES	0	N.S.	0	N.S.
	TOTAL	45 330	19%	489 823	-10%

CIE	LA MERIDIONALE	60 567	-1%	742 415	-4%
	S.N.C.M.	68 628	7%	809 526	17%
	CORSICA FERRIES	45 669	8%	516 506	-8%
	MOBY LINES	0	N.S.	0	N.S.
	TOTAL	174 864	5%	2 068 447	1%



OBSERVATOIRE REGIONAL
DES TRANSPORTS
DE LA CORSE

CORSE TRANSPORTS "MARCHANDISES"

Tonnages Nets Roll & Spécialisé
Trafics Français et Italiens

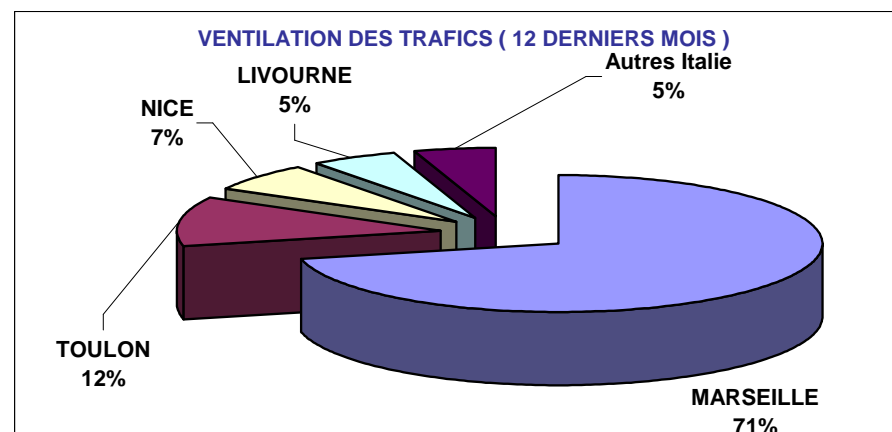
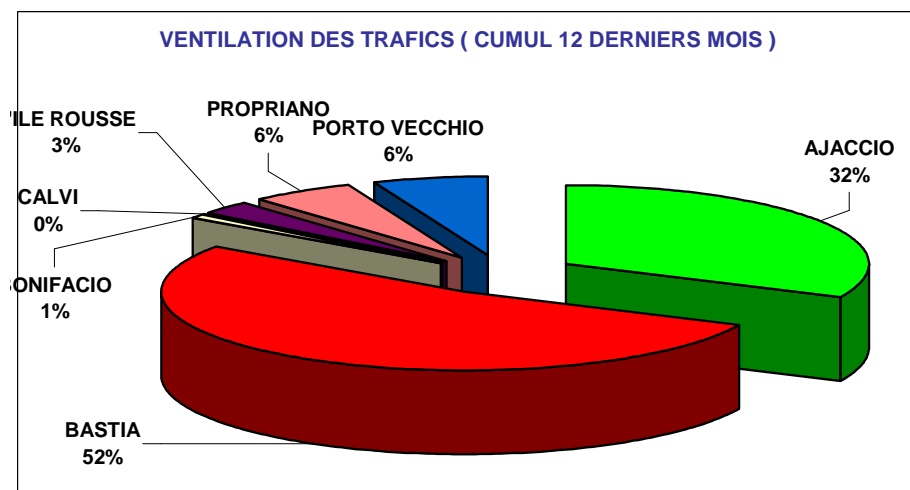
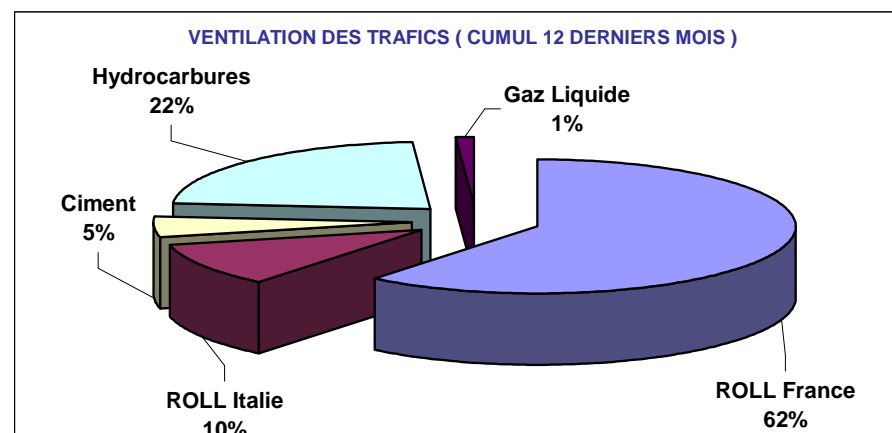


Octobre 2012

-8%

190 083 Tonnes Net (Entrées + Sorties)

PORTS	Evolutions			
	Mensuelle		Cumul 12 mois	
AJACCIO	-26%	↓	-7%	↓
BASTIA	4%	↑	-3%	↓
BONIFACIO	47%	↑	-23%	↓
CALVI	100%	↑	-81%	↓
L'ILE ROUSSE	-20%	↓	-21%	↓
PROPRIANO	10%	↑	12%	↑
PORTO VECCHIO	-11%	↓	9%	↑
TOTAL	-8%	↓	-4%	↓



DIRECTION REGIONALE DE L'ENVIRONNEMENT DE L'AMENAGEMENT ET DU LOGEMENT DE LA CORSE

CS 10 006 20704 AJACCIO Cedex 9 TEL 04 95 51 79 47 FAX 04 95 51 79 89 Site Internet : www.ortc.info Email : ort.corse@wanadoo.fr

TRAFICS ROLL & SPECIALISES (Tonnages Nets)

Octobre 2012

Tonnage Net Transporté	France					Italie	TOTAL MENSUEL		
	ROLL	CIMENT	HYDROC	GAZ	TOTAL	ROLL	TONNAGE	Evolution	
E N T R E E S	AJACCIO	31 839	2 445	14 308	453	49 045	0	49 045	-26%
	BASTIA	49 707	2 059	21 941	1 350	75 057	16 225	91 282	3%
	BONIFACIO	---	---	---	---	0	844	844	22%
	CALVI	11	0	---	---	11	0	11	450%
	L'ILE ROUSSE	4 020	2 106	---	---	6 126	0	6 126	-20%
	PROPRIANO	4 875	0	---	---	4 875	6 483	11 358	10%
	PORTO VECCHIO	6 705	4 679	---	---	11 384	0	11 384	-9%
TOTAL	97 157	11 289	36 249	1 803	146 498	23 552	170 050	-8%	
Evolution	-7%	-19%	-18%	-35%	-11%	15%			

CUMUL 12 MOIS	
TONNAGE	Evolution
680 787	-7%
1 079 274	-4%
12 015	-24%
362	-85%
63 418	-18%
128 292	12%
125 971	8%
2 090 119	-4%

S O R T I E S	AJACCIO	5 981	---	---	---	5 981	0	5 981	-26%
	BASTIA	11 050	---	---	---	11 050	437	11 487	14%
	BONIFACIO	---	---	---	---	---	318	318	218%
	CALVI	1	---	---	---	1	0	1	-75%
	L'ILE ROUSSE	90	---	---	---	90	0	90	-9%
	PROPRIANO	213	---	---	---	213	300	513	20%
	PORTO VECCHIO	1 643	---	---	---	1 643	0	1 643	-26%
TOTAL	18 978	0	0	0	18 978	1 055	20 033	-5%	
Evolution	-3%	---	---	---	-3%	-31%			

66 023	0%
154 202	2%
3 234	-20%
71	-57%
989	-70%
4 902	-1%
14 583	16%
244 004	1%

T O T A L	AJACCIO	37 820	2 445	14 308	453	55 026	0	55 026	-26%
	BASTIA	60 757	2 059	21 941	1 350	86 107	16 662	102 769	4%
	BONIFACIO	---	---	---	---	0	1 162	1 162	47%
	CALVI	12	0	---	---	12	0	12	100%
	L'ILE ROUSSE	4 110	2 106	---	---	6 216	0	6 216	-20%
	PROPRIANO	5 088	0	---	---	5 088	6 783	11 871	10%
	PORTO VECCHIO	8 348	4 679	---	---	13 027	0	13 027	-11%
TOTAL	116 135	11 289	36 249	1 803	165 476	24 607	190 083	-8%	
Evolution	-6%	-19%	-18%	-35%	-10%	12%			

746 810	-7%
1 233 476	-3%
15 249	-23%
433	-81%
64 407	-21%
133 194	12%
140 554	9%
2 334 123	-4%

France	165 476	-10%
Italie	24 607	12%
TOTAL	190 083	-8%

2 092 818	-5%
241 381	9%
2 334 199	-4%

TRAFICS	ROLL	CORSICA FERRIES	41 176	-13%
		LA MERIDIONALE	52 761	4%
		MOBY LINES	0	N.S.
		SAREMAR	1 162	47%
		S.N.C.M.	45 643	-4%
		TOTAL	140 742	-4%
TRAFICS SPECIALISES	CIMENT	SOMECA	11 289	-19%
	HYDROC	FOUQUET	36 249	-18%
	GAZ	SEA TERMINAL	1 803	-35%

441 176	-5%
637 672	0%
10 669	-83%
9 670	-20%
565 104	12%
1 664 291	-1%
120 708	-14%
523 833	-6%
25 291	-23%

TRAFICS ROLL Français (Tonnages Nets)

Octobre 2012

CORSE - MARSEILLE

CORSE - NICE

Tonnage Net Transporté		Octobre	Evolut°	12 mois	Evolut°
E	AJACCIO	23 311	-5%	311 910	0%
N	BASTIA	32 128	0%	396 745	4%
T	CALVI	0	N.S.	0	N.S.
R	L'ILE ROUSSE	4 015	-26%	45 108	-16%
E	PROPRIANO	4 875	-7%	63 089	-22%
E	PORTO VECCHIO	6 705	-9%	85 984	8%
S	TOTAL	71 034	-5%	902 836	-1%

Tonnage Net Transporté		Octobre	Evolut°	12 mois	Evolut°
E	AJACCIO	15	-100%	4 902	-52%
N	BASTIA	2 394	-13%	27 483	18%
T	CALVI	11	450%	317	-86%
R	L'ILE ROUSSE	5	400%	202	-66%
E	PROPRIANO	0	0%	0	0%
E	PORTO VECCHIO	0	0%	0	0%
S	TOTAL	2 425	-74%	32 904	-10%

S	AJACCIO	5 769	-23%	62 321	1%
O	BASTIA	10 244	24%	135 564	14%
R	CALVI	0	N.S.	0	N.S.
T	L'ILE ROUSSE	87	-9%	814	-73%
I	PROPRIANO	213	142%	1 857	-33%
E	PORTO VECCHIO	1 643	-26%	14 583	16%
S	TOTAL	17 956	-1%	215 139	8%

S	AJACCIO	0	N.S.	224	-62%
O	BASTIA	3	-95%	667	-66%
R	CALVI	1	-75%	71	-79%
T	L'ILE ROUSSE	3	0%	39	39%
I	PROPRIANO	0	0%	0	0%
E	PORTO VECCHIO	0	0%	0	0%
S	TOTAL	7	-98%	1 001	-66%

T	AJACCIO	29 080	-9%	374 231	0%
O	BASTIA	42 372	5%	532 309	6%
T	CALVI	0	N.S.	0	N.S.
A	L'ILE ROUSSE	4 102	-26%	45 922	-19%
L	PROPRIANO	5 088	-5%	64 946	-22%
	PORTO VECCHIO	8 348	-13%	100 567	9%
	TOTAL	88 990	-4%	1 117 975	1%

T	AJACCIO	15	-100%	5 126	-53%
O	BASTIA	2 397	-15%	28 150	11%
T	CALVI	12	100%	388	-86%
A	L'ILE ROUSSE	8	100%	241	-61%
L	PROPRIANO	0	0%	0	0%
	PORTO VECCHIO	0	0%	0	0%
	TOTAL	2 432	-75%	33 905	-14%

CIE	LA MERIDIONALE	45 978	2%	573 973	-6%
	S.N.C.M.	43 012	-9%	544 002	9%
	CORSICA FERRIES	0	N.S.	0	N.S.
	TOTAL	88 990	-4%	1 117 975	1%

CIE	LA MERIDIONALE	0	0%	0	0%
	S.N.C.M.	8	100%	91	-71%
	CORSICA FERRIES	2 424	-75%	33 815	-14%
	TOTAL	2 432	-75%	33 906	-14%

TRAFICS ROLL Français (Tonnages Nets)

Octobre 2012

CORSE - TOULON

CORSE - TOTAL

Tonnage Net Transporté		Octobre	Evolut°	12 mois	Evolut°
E	AJACCIO	8 513	35%	69 601	-22%
N	BASTIA	15 185	5%	184 789	-10%
T	CALVI	0	N.S.	0	N.S.
R	L'ILE ROUSSE	0	N.S.	1 222	24%
E	PROPRIANO	0	0%	0	0%
E	PORTO VECCHIO	0	0%	0	0%
S	TOTAL	23 698	14%	255 612	-13%

Tonnage Net Transporté		Octobre	Evolut°	12 mois	Evolut°
E	AJACCIO	31 839	-14%	386 413	-6%
N	BASTIA	49 707	1%	609 017	0%
T	CALVI	11	450%	317	-86%
R	L'ILE ROUSSE	4 020	-26%	46 532	-16%
E	PROPRIANO	4 875	-7%	63 089	-22%
E	PORTO VECCHIO	6 705	-9%	85 984	8%
S	TOTAL	97 157	-7%	1 191 352	-4%

S	AJACCIO	212	-30%	3 478	7%
O	BASTIA	803	24%	11 879	-34%
R	CALVI	0	N.S.	0	N.S.
T	L'ILE ROUSSE	0	N.S.	136	-49%
I	PROPRIANO	0	0%	0	0%
E	PORTO VECCHIO	0	0%	0	0%
S	TOTAL	1 015	7%	15 493	-28%

S	AJACCIO	5 981	-26%	66 023	0%
O	BASTIA	11 050	23%	148 110	7%
R	CALVI	1	-75%	71	-79%
T	L'ILE ROUSSE	90	-9%	989	-70%
I	PROPRIANO	213	142%	1 857	-33%
E	PORTO VECCHIO	1 643	-26%	14 583	16%
S	TOTAL	18 978	-3%	231 633	4%

T	AJACCIO	8 725	32%	73 079	-21%
O	BASTIA	15 988	6%	196 668	-12%
T	CALVI	0	N.S.	0	N.S.
A	L'ILE ROUSSE	0	N.S.	1 358	9%
L	PROPRIANO	0	0%	0	0%
	PORTO VECCHIO	0	0%	0	0%
	TOTAL	24 713	14%	271 105	-14%

T	AJACCIO	37 820	-16%	452 436	-5%
O	BASTIA	60 757	4%	757 127	1%
T	CALVI	12	100%	388	-86%
A	L'ILE ROUSSE	4 110	-26%	47 521	-19%
L	PROPRIANO	5 088	-5%	64 946	-22%
	PORTO VECCHIO	8 348	-13%	100 567	9%
	TOTAL	116 135	-6%	1 422 985	-3%

CIE	LA MERIDIONALE	0	0%	0	0%
	S.N.C.M.	2 623	N.S.	15 414	N.S.
	CORSICA FERRIES	22 090	2%	255 691	-19%
	MOBY LINES	0	N.S.	0	N.S.
	TOTAL	24 713	14%	271 105	-14%

CIE	LA MERIDIONALE	45 978	2%	573 973	-6%
	S.N.C.M.	45 643	-4%	559 507	12%
	CORSICA FERRIES	24 514	-22%	289 506	-14%
	MOBY LINES	0	N.S.	0	N.S.
	TOTAL	116 135	-6%	1 422 986	-3%

TRAFICS ROLL Italiens (Tonnages Nets)

Octobre 2012

CORSE - SAVONA

Tonnage Net Transporté		Octobre	Evolut°	12 mois	Evolut°
Entrées	BASTIA	4 471	98%	29 946	100%
	CALVI	0	N.S.	45	N.S.
	L'ILE ROUSSE	0	N.S.	0	N.S.
	TOTAL	4 471	98%	29 991	100%
Sorties	BASTIA	109	-36%	1 685	97%
	CALVI	0	N.S.	76	N.S.
	L'ILE ROUSSE	0	N.S.	0	N.S.
	TOTAL	109	-36%	1 761	106%
Total	BASTIA	4 580	88%	31 631	100%
	CALVI	0	N.S.	121	N.S.
	L'ILE ROUSSE	0	N.S.	0	N.S.
	TOTAL	4 580	88%	31 752	101%
dont	CORSICA FERRIES	4 580	88%	31 752	101%

CORSE - GENES

Tonnage Net Transporté		Octobre	Evolut°	12 mois	Evolut°
Entrées	BASTIA	0	N.S.	11	-98%
Sorties	BASTIA	0	N.S.	8	-94%
Total	TOTAL	0	N.S.	19	-98%
dont	MOBY LINES	0	N.S.	19	-98%

CORSE - LIVOURNE

Tonnage Net Transporté		Octobre	Evolut°	12 mois	Evolut°
Entrées	BASTIA	11 754	-6%	120 667	-13%
Sorties	BASTIA	328	-64%	4 398	-61%
Total	TOTAL	12 082	-10%	125 065	-17%
dont	CORSICA FERRIES	12 082	-10%	119 994	5%
	MOBY LINES	0	N.S.	5 071	-86%

CORSE - PORTO TORRES

Tonnage Net Transporté		Octobre	Evolut°	12 mois	Evolut°
Entrées	AJACCIO	0	N.S.	1 048	N.S.
	PROPRIANO	6 483	27%	65 203	94%
	TOTAL	6 483	27%	66 251	94%
Sorties	AJACCIO	0	N.S.	0	N.S.
	PROPRIANO	300	-11%	3 045	40%
	TOTAL	300	-11%	3 045	40%
Total	AJACCIO	0	N.S.	1 048	N.S.
	PROPRIANO	6 783	25%	68 248	98%
	TOTAL	6 783	27%	69 296	98%
dont	MERIDIONALE	6 783	25%	63 699	111%
	S.N.C.M.	0	N.S.	5 597	1%

CORSE - SANTA TERESA

Tonnage Net Transporté		Octobre	Evolut°	12 mois	Evolut°
Entrées	BONIFACIO	844	22%	12 015	-24%
Sorties	BONIFACIO	318	218%	3 234	-20%
Total	TOTAL	1 162	240%	15 249	-44%
dont	MOBY LINES	0	N.S.	5 579	-27%
	SAREMAR	1 162	47%	9 670	-20%

CORSE - TOTAL

Tonnage Net Transporté		Octobre	Evolut°	12 mois	Evolut°
E	AJACCIO	0	N.S.	1 048	N.S.
N	BASTIA	16 225	10%	150 624	-3%
T	BONIFACIO	844	22%	12 015	-24%
R	CALVI	0	N.S.	45	N.S.
E	L'ILE ROUSSE	0	N.S.	0	N.S.
E	PROPRIANO	6 483	27%	65 203	94%
S	TOTAL	23 552	15%	228 935	12%

S	AJACCIO	0	N.S.	0	N.S.
O	BASTIA	437	-60%	6 091	-50%
R	BONIFACIO	318	218%	3 234	-20%
T	CALVI	0	N.S.	76	N.S.
I	L'ILE ROUSSE	0	N.S.	0	N.S.
E	PROPRIANO	300	-11%	3 045	40%
S	TOTAL	1 055	-31%	12 446	-32%

T	AJACCIO	0	N.S.	1 048	N.S.
O	BASTIA	16 662	5%	156 715	-6%
T	BONIFACIO	1 162	47%	15 249	-23%
A	CALVI	0	N.S.	121	N.S.
L	L'ILE ROUSSE	0	N.S.	0	N.S.
	PROPRIANO	6 783	25%	68 248	N.S.
	TOTAL	24 607	12%	241 381	9%

CIE	MERIDIONALE	6 783	25%	63 699	111%
	S.N.C.M.	0	N.S.	5 597	1%
	CORSICA FERRIES	16 662	5%	151 746	17%
	MOBY LINES	0	N.S.	10 669	-76%
	SAREMAR	1 162	47%	9 670	-20%
	TOTAL	24 607	12%	241 381	9%