

OBSERVATOIRE REGIONAL
DES TRANSPORTS
DE LA CORSE

CORSE TRANSPORTS "MARCHANDISES" Longueur Roll (Trafic National)

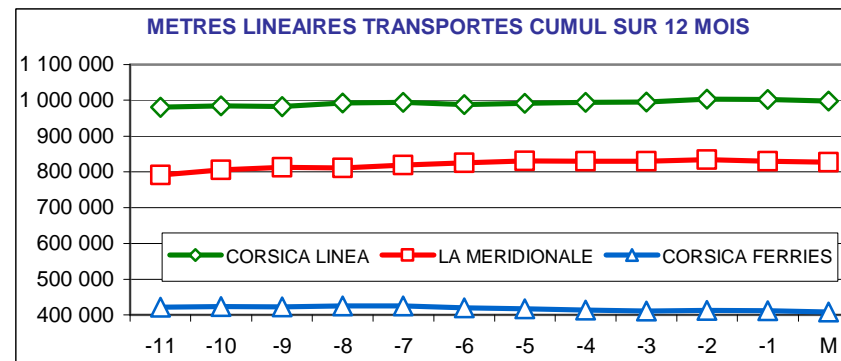
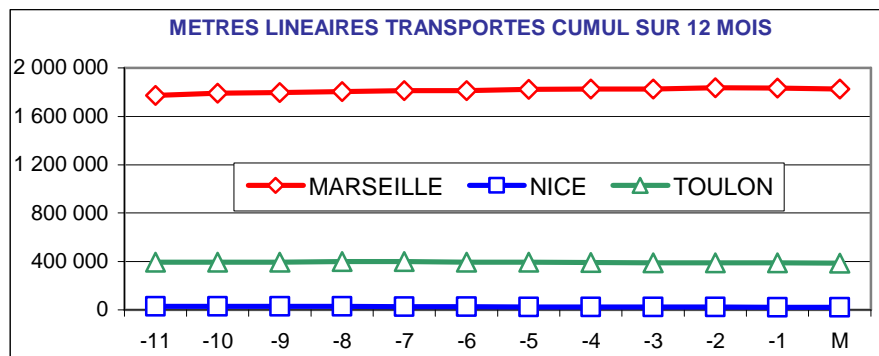
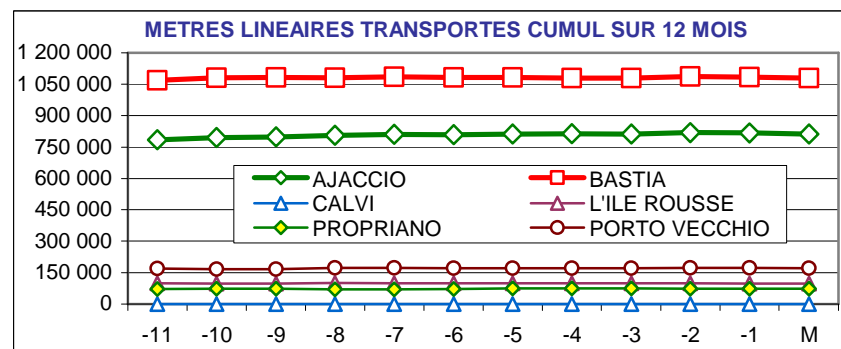


Septembre 2018

-6,1%

169 435 Mètres Linéaires transportés (Entrée + Sortie)

PORTS	Evolutions	
	Mensuelle	Cumul 12 mois
AJACCIO	-7% ↓	5% ↑
BASTIA	-4% ↓	2% ↑
CALVI	N.S. ↑	N.S. ↑
L'ILE ROUSSE	-9% ↓	-1% ↓
PROPRIANO	-10% ↓	1% ↑
PORTO VECCHIO	-7% ↓	1% ↑
MARSEILLE	-5% ↓	4% ↑
NICE	-8% ↓	-23% ↓
TOULON	-12% ↓	-1% ↓
TOTAL	-6% ↓	3% ↑



DIRECTION REGIONALE DE L'ENVIRONNEMENT DE L'AMENAGEMENT ET DU LOGEMENT DE LA CORSE

19, Cours Napoléon 20000 AJACCIO Bâtiment D TEL 04 95 51 79 47 FAX 04 95 51 79 89 Site Internet : www.ortc.info Email : ort.corse@wanadoo.fr

TRAFICS ROLL Français (Mètres linéaires)

Septembre 2018

CORSE - MARSEILLE

CORSE - NICE

Longueur Transportée		Septembre	Evolut°	12 mois	Evolut°
E	AJACCIO	24 871	-5%	326 157	6%
N	BASTIA	32 227	-3%	432 267	4%
T	CALVI	0	N.S.	0	N.S.
R	L'ILE ROUSSE	4 300	-16%	48 862	0%
E	PROPRIANO	2 915	-14%	39 898	0%
E	PORTO VECCHIO	6 676	-4%	84 476	6%
S	TOTAL	70 989	-5%	931 660	5%

Longueur Transportée		Septembre	Evolut°	12 mois	Evolut°
E	AJACCIO	115	-47%	1 084	-35%
N	BASTIA	1 250	-8%	11 053	-23%
T	CALVI	0	N.S.	0	N.S.
R	L'ILE ROUSSE	0	0%	0	0%
E	PROPRIANO	0	0%	0	0%
E	PORTO VECCHIO	138	393%	1 371	60%
S	TOTAL	1 503	-6%	13 508	-20%

S	AJACCIO	24 964	-6%	321 299	9%
O	BASTIA	31 440	-5%	414 327	1%
R	CALVI	0	N.S.	0	N.S.
T	L'ILE ROUSSE	3 946	-4%	43 475	0%
I	PROPRIANO	2 525	-5%	33 188	3%
E	PORTO VECCHIO	7 049	0%	81 075	5%
S	TOTAL	69 924	-5%	893 364	4%

S	AJACCIO	171	-52%	643	-28%
O	BASTIA	1 014	24%	7 237	-28%
R	CALVI	0	N.S.	0	N.S.
T	L'ILE ROUSSE	0	0%	0	0%
I	PROPRIANO	0	0%	0	0%
E	PORTO VECCHIO	48	-75%	822	-17%
S	TOTAL	1 233	-10%	8 702	-27%

T	AJACCIO	49 835	-5%	647 456	7%
O	BASTIA	63 667	-4%	846 594	3%
O	CALVI	0	N.S.	0	N.S.
T	L'ILE ROUSSE	8 246	-10%	92 337	0%
A	PROPRIANO	5 440	-10%	73 086	1%
L	PORTO VECCHIO	13 725	-2%	165 551	5%
	TOTAL	140 913	-5%	1 825 024	4%

T	AJACCIO	286	-50%	1 727	-33%
O	BASTIA	2 264	4%	18 290	-25%
O	CALVI	0	N.S.	0	N.S.
T	L'ILE ROUSSE	0	0%	0	0%
A	PROPRIANO	0	0%	0	0%
L	PORTO VECCHIO	186	0%	2 193	0%
	TOTAL	2 736	-8%	22 210	-23%

CIE	LA MERIDIONALE	62 775	-4%	827 436	6%
	CORSICA LINEA	78 138	-6%	997 588	3%
	CORSICA FERRIES	0	N.S.	0	N.S.
	MOBY LINES	0	N.S.	0	N.S.
	TOTAL	140 913	-5%	1 825 024	4%

CIE	LA MERIDIONALE	0	0%	0	0%
	CORSICA LINEA	0	0%	0	0%
	CORSICA FERRIES	2 595	-8%	20 811	-24%
	MOBY LINES	141	1%	1 399	-4%
	TOTAL	2 736	-8%	22 210	-23%

TRAFICS ROLL Français (Mètres linéaires)

Septembre 2018

CORSE - TOULON

CORSE - TOTAL

	Longueur Transportée	Septembre	Evolut°	12 mois	Evolut°
E	AJACCIO	6 424	-8%	89 795	1%
N	BASTIA	6 809	-12%	107 642	2%
T	CALVI	0	N.S.	0	N.S.
R	L'ILE ROUSSE	310	167%	3 002	-8%
E	PROPRIANO	0	0%	0	0%
E	PORTO VECCHIO	96	-81%	1 868	-60%
S	TOTAL	13 639	-11%	202 307	0%

	Longueur Transportée	Septembre	Evolut°	12 mois	Evolut°
E	AJACCIO	31 410	-6%	417 036	5%
N	BASTIA	40 286	-5%	550 962	3%
T	CALVI	0	N.S.	0	N.S.
R	L'ILE ROUSSE	4 610	-11%	51 864	0%
E	PROPRIANO	2 915	-14%	39 898	0%
E	PORTO VECCHIO	6 910	-7%	87 715	3%
S	TOTAL	86 131	-6%	1 147 475	3%

S	AJACCIO	4 992	-18%	73 657	-4%
O	BASTIA	6 914	-2%	107 094	3%
R	CALVI	0	N.S.	0	N.S.
T	L'ILE ROUSSE	115	-57%	2 145	-25%
I	PROPRIANO	0	0%	0	0%
E	PORTO VECCHIO	126	-73%	1 999	-68%
S	TOTAL	12 147	-13%	184 895	-3%


S	AJACCIO	30 127	-9%	395 599	6%
O	BASTIA	39 368	-4%	528 658	1%
R	CALVI	0	N.S.	0	N.S.
T	L'ILE ROUSSE	4 061	-7%	45 620	-2%
I	PROPRIANO	2 525	-5%	33 188	3%
E	PORTO VECCHIO	7 223	-6%	83 896	-1%
S	TOTAL	83 304	-6%	1 086 961	2%

T	AJACCIO	11 416	-13%	163 452	-1%
O	BASTIA	13 723	-7%	214 736	2%
T	CALVI	0	N.S.	0	N.S.
A	L'ILE ROUSSE	425	10%	5 147	-16%
L	PROPRIANO	0	0%	0	0%
	PORTO VECCHIO	222	0%	3 867	0%
	TOTAL	25 786	-12%	387 202	-1%

T	AJACCIO	61 537	-7%	812 635	5%
O	BASTIA	79 654	-4%	1 079 620	2%
T	CALVI	0	N.S.	0	N.S.
A	L'ILE ROUSSE	8 671	-9%	97 484	-1%
L	PROPRIANO	5 440	-10%	73 086	1%
	PORTO VECCHIO	14 133	-7%	171 611	1%
	TOTAL	169 435	-6%	2 234 436	3%

CIE	LA MERIDIONALE	0	0%	0	0%
	CORSICA LINEA	0	N.S.	0	N.S.
	CORSICA FERRIES	25 786	-12%	387 202	-1%
	MOBY LINES	0	0%	0	N.S.
	TOTAL	25 786	-12%	387 202	-1%

CIE	LA MERIDIONALE	62 775	-4%	827 436	6%
	CORSICA LINEA	78 138	-6%	997 588	3%
	CORSICA FERRIES	28 381	-11%	408 013	-3%
	MOBY LINES	141	1%	1 399	-4%
	TOTAL	169 435	-6%	2 234 436	3%



OBSERVATOIRE REGIONAL
DES TRANSPORTS
DE LA CORSE

CORSE TRANSPORTS

"MARCHANDISES"

Tonnages Nets Roll & Spécialisé
Traffics Français et Italiens



Direction régionale
de l'Environnement,
de l'Aménagement
et du Logement

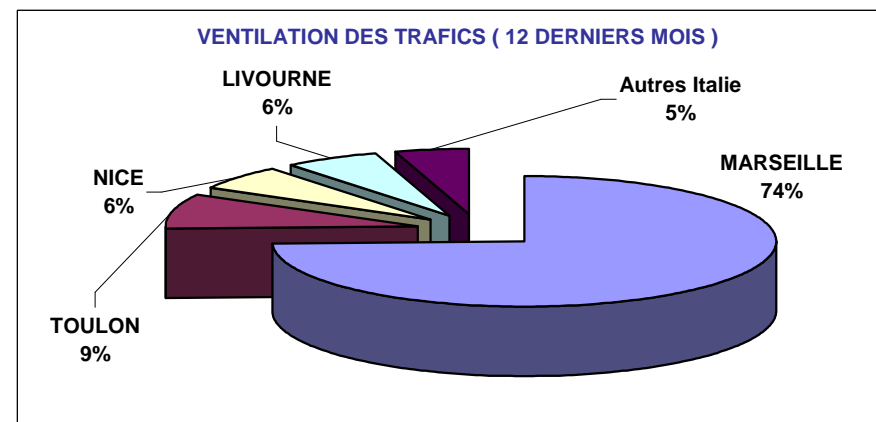
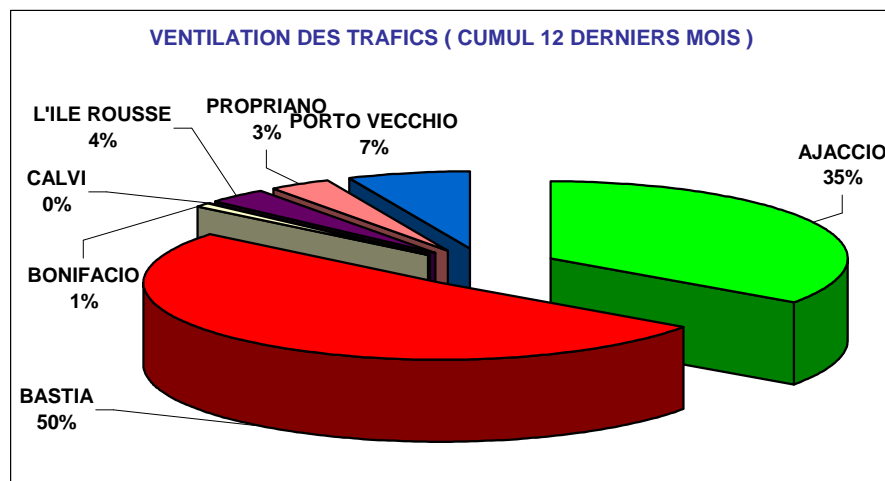
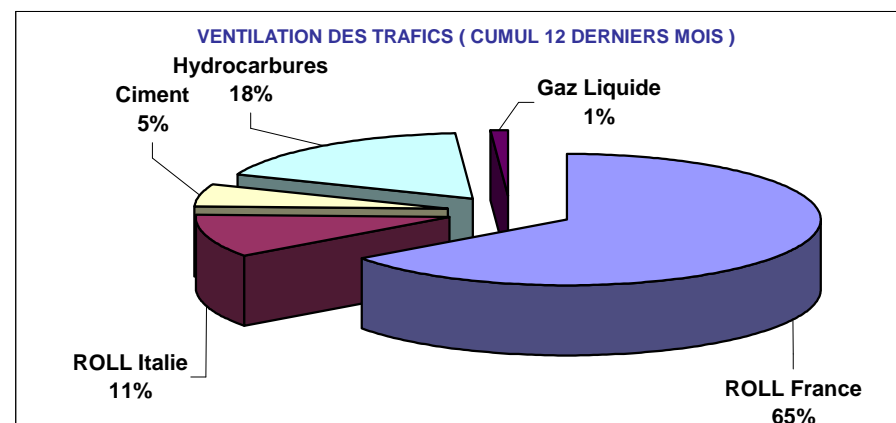
CORSE

Septembre 2018

-1,0%

177 059 Tonnes Net (Entrées + Sorties)

PORTS	Evolutions			
	Mensuelle		Cumul 12 mois	
AJACCIO	-2%	↘	2%	↗
BASTIA	-3%	↘	1%	↗
BONIFACIO	7%	↗	-20%	↘
CALVI	N.S.	↗	N.S.	↗
L'ILE ROUSSE	4%	↗	8%	↗
PROPRIANO	-3%	↘	-8%	↘
PORTO VECCHIO	19%	↗	7%	↗
TOTAL	-1%	↘	2%	↗



DIRECTION REGIONALE DE L'ENVIRONNEMENT DE L'AMENAGEMENT ET DU LOGEMENT DE LA CORSE

19, Cours Napoléon 20 000 AJACCIO Bâtiment D TEL 04 95 51 79 47 FAX 04 95 51 79 89 Site Internet : www.ortc.info Email : ort.corse@wanadoo.fr

TRAFICS ROLL & SPECIALISES (Tonnages Nets)

Septembre 2018

Tonnage Net Transporté		France					Italie	TOTAL MENSUEL	
		ROLL	CIMENT	HYDROC	GAZ	TOTAL	ROLL	TONNAGE	Evolution
ESTR	AJACCIO	37 659	2 164	19 292	1 799	60 914	0	60 914	2%
	BASTIA	44 314	2 561	13 314	850	61 039	14 066	75 105	-3%
	BONIFACIO	---	---	---	---	0	1 225	1 225	0%
	CALVI	0	0	---	---	0	0	0	N.S.
	L'ILE ROUSSE	5 423	1 692	---	---	7 115	62	7 177	5%
	PROPRIANO	4 479	299	---	---	4 778	990	5 768	-4%
	PORTO VECCHIO	8 770	1 750	---	---	10 520	156	10 676	26%
TOTAL		100 645	8 466	32 606	2 649	144 366	16 499	160 865	0%
Evolution		7%	-9%	-12%	25%	2%	-8%		

CUMUL 12 MOIS	
TONNAGE	Evolution
735 438	2%
1 004 577	2%
16 900	-19%
0	N.S.
77 596	8%
68 986	-9%
139 566	10%
2 043 063	2%

SORTE	AJACCIO	3 383	---	---	---	3 383	0	3 383	-37%
	BASTIA	9 815	---	---	---	9 815	798	10 613	-3%
	BONIFACIO	---	---	---	---	---	163	163	126%
	CALVI	0	---	---	---	0	0	0	N.S.
	L'ILE ROUSSE	286	---	---	---	286	0	286	-27%
	PROPRIANO	180	---	---	---	180	46	226	40%
	PORTO VECCHIO	1 501	---	---	---	1 501	22	1 523	-13%
TOTAL		15 165	0	0	0	15 165	1 029	16 194	-13%
Evolution		-16%	---	---	---	-16%	58%		

57 859	5%
163 027	-4%
1 492	-28%
0	N.S.
3 457	-2%
1 858	57%
15 559	-12%
243 252	-2%

TOTAL	AJACCIO	41 042	2 164	19 292	1 799	64 297	0	64 297	-2%
	BASTIA	54 129	2 561	13 314	850	70 854	14 864	85 718	-3%
	BONIFACIO	---	---	---	---	0	1 388	1 388	7%
	CALVI	0	0	---	---	0	0	0	N.S.
	L'ILE ROUSSE	5 709	1 692	---	---	7 401	62	7 463	4%
	PROPRIANO	4 659	299	---	---	4 958	1 036	5 994	-3%
	PORTO VECCHIO	10 271	1 750	---	---	12 021	178	12 199	19%
TOTAL		115 810	8 466	32 606	2 649	159 531	17 528	177 059	-1%
Evolution		4%	-9%	-12%	25%	0%	-6%		

793 297	2%
1 167 604	1%
18 392	-20%
0	N.S.
81 053	8%
70 844	-8%
155 125	7%
2 286 315	2%

France	159 531	0%
Italie	17 528	-6%
TOTAL	177 059	-1%

2 050 777	1%
235 538	8%
2 286 315	2%

TRAFICS	ROLL			
		TONNAGE	Evolution	
SPECIALISES	CORSICA FERRIES	22 371	6%	
	LA MERIDIONALE	47 575	5%	
	MOBY LINES	6 878	-13%	
	SAREMAR	680	8%	
	CORSICA LINEA	55 834	1%	
	TOTAL	133 338	2%	
SPECIALISES	CIMENT	SOMECA	8 466	-9%
	HYDROC	FOUQUET	32 606	-12%
	GAZ	SEA TERMINAL	2 649	25%

378 762	12%
593 072	-5%
47 047	-6%
5 800	-20%
700 766	2%
1 725 447	1%
125 184	1%
412 234	3%
23 450	-5%

TRAFICS ROLL Français (Tonnages Nets)

Septembre 2018

CORSE - MARSEILLE

CORSE - NICE

Tonnage Net Transporté		Septembre	Evolut°	12 mois	Evolut°
E	AJACCIO	32 068	5%	393 355	1%
N	BASTIA	37 883	8%	478 428	0%
T	CALVI	0	N.S.	0	N.S.
R	L'ILE ROUSSE	5 153	3%	56 950	5%
E	PROPRIANO	4 479	23%	44 694	-16%
E	PORTO VECCHIO	8 660	17%	101 907	6%
S	TOTAL	88 243	8%	1 075 334	1%

Tonnage Net Transporté		Septembre	Evolut°	12 mois	Evolut°
E	AJACCIO	50	-63%	455	-49%
N	BASTIA	1 134	26%	11 421	-28%
T	CALVI	0	N.S.	0	N.S.
R	L'ILE ROUSSE	80	-22%	1 081	25%
E	PROPRIANO	0	0%	0	0%
E	PORTO VECCHIO	110	511%	932	116%
S	TOTAL	1 374	19%	13 889	-23%

S	AJACCIO	3 133	-36%	43 932	-13%
O	BASTIA	9 114	-9%	134 570	-10%
R	CALVI	0	N.S.	0	N.S.
T	L'ILE ROUSSE	212	-44%	2 640	-9%
I	PROPRIANO	180	13%	1 580	56%
E	PORTO VECCHIO	1 491	-12%	15 108	-9%
S	TOTAL	14 130	-17%	197 830	-10%

S	AJACCIO	28	22%	129	29%
O	BASTIA	105	304%	825	-7%
R	CALVI	0	N.S.	0	N.S.
T	L'ILE ROUSSE	4	N.S.	184	7%
I	PROPRIANO	0	0%	0	0%
E	PORTO VECCHIO	5	-81%	126	0
S	TOTAL	142	89%	1 264	-5%

T	AJACCIO	35 201	-1%	437 287	0%
O	BASTIA	46 997	4%	612 998	-2%
T	CALVI	0	N.S.	0	N.S.
A	L'ILE ROUSSE	5 365	0%	59 590	4%
L	PROPRIANO	4 659	22%	46 274	-15%
L	PORTO VECCHIO	10 151	12%	117 015	4%
	TOTAL	102 373	4%	1 273 164	-1%

T	AJACCIO	78	-50%	584	-41%
O	BASTIA	1 239	34%	12 246	-27%
T	CALVI	0	N.S.	0	N.S.
A	L'ILE ROUSSE	84	-18%	1 265	22%
L	PROPRIANO	0	0%	0	0%
L	PORTO VECCHIO	115	161%	1 058	76%
	TOTAL	1 516	23%	15 153	-22%

CIE	LA MERIDIONALE	46 539	7%	572 398	-5%
	MOBY LINES	0	N.S.	0	N.S.
	CORSICA LINEA	55 834	1%	700 766	2%
	CORSICA FERRIES	0	N.S.	0	N.S.
	TOTAL	102 373	4%	1 273 164	-1%

CIE	LA MERIDIONALE	0	0%	0	0%
	MOBY LINES	95	70%	977	-2%
	CORSICA LINEA	0	N.S.	0	N.S.
	CORSICA FERRIES	1 421	21%	14 176	-23%
	TOTAL	1 516	23%	15 153	-22%

TRAFICS ROLL Français (Tonnages Nets)

Septembre 2018

CORSE - TOULON

CORSE - TOTAL

Tonnage Net Transporté		Septembre	Evolut°	12 mois	Evolut°
E	AJACCIO	5 541	4%	78 601	9%
N	BASTIA	5 297	-4%	86 169	7%
T	CALVI	0	N.S.	0	N.S.
R	L'ILE ROUSSE	190	N.S.	2 810	-19%
E	PROPRIANO	0	0%	0	0%
E	PORTO VECCHIO	0	N.S.	415	-75%
S	TOTAL	11 028	1%	167 995	7%

Tonnage Net Transporté		Septembre	Evolut°	12 mois	Evolut°
E	AJACCIO	37 659	5%	472 411	3%
N	BASTIA	44 314	7%	576 018	1%
T	CALVI	0	N.S.	0	N.S.
R	L'ILE ROUSSE	5 423	6%	60 841	4%
E	PROPRIANO	4 479	23%	44 694	-16%
E	PORTO VECCHIO	8 770	18%	103 254	5%
S	TOTAL	100 645	7%	1 257 218	1%

S	AJACCIO	222	-52%	13 734	221%
O	BASTIA	596	70%	19 217	45%
R	CALVI	0	N.S.	0	N.S.
T	L'ILE ROUSSE	70	483%	592	35%
I	PROPRIANO	0	0%	0	0%
E	PORTO VECCHIO	5	0%	54	-91%
S	TOTAL	893	7%	33 597	81%

S	AJACCIO	3 383	-37%	57 795	5%
O	BASTIA	9 815	-5%	154 612	-5%
R	CALVI	0	N.S.	0	N.S.
T	L'ILE ROUSSE	286	-27%	3 416	-2%
I	PROPRIANO	180	13%	1 580	56%
E	PORTO VECCHIO	1 501	-13%	15 288	-12%
S	TOTAL	15 165	-16%	232 691	-3%

T	AJACCIO	5 763	-1%	92 335	21%
O	BASTIA	5 893	1%	105 386	13%
O	CALVI	0	N.S.	0	N.S.
T	L'ILE ROUSSE	260	2067%	3 402	-13%
A	PROPRIANO	0	0%	0	0%
L	PORTO VECCHIO	5	-88%	469	-79%
	TOTAL	11 921	2%	201 592	15%

T	AJACCIO	41 042	-1%	530 206	3%
O	BASTIA	54 129	4%	730 630	-1%
O	CALVI	0	N.S.	0	N.S.
T	L'ILE ROUSSE	5 709	4%	64 257	3%
A	PROPRIANO	4 659	22%	46 274	-15%
L	PORTO VECCHIO	10 271	12%	118 542	2%
	TOTAL	115 810	4%	1 489 909	0%

CIE	LA MERIDIONALE	0	0%	0	0%
	CORSICA LINEA	0	N.S.	0	N.S.
	CORSICA FERRIES	11 921	2%	201 592	15%
	MOBY LINES	0	N.S.	0	N.S.
	TOTAL	11 921	2%	201 592	15%

CIE	LA MERIDIONALE	46 539	7%	572 398	-5%
	CORSICA LINEA	55 834	1%	700 766	2%
	CORSICA FERRIES	13 342	3%	215 768	11%
	MOBY LINES	95	70%	977	-2%
	TOTAL	115 810	4%	1 489 909	0%

TRAFICS ROLL Italiens (Tonnages Nets)

Septembre 2018

CORSE - SAVONA

Tonnage Net Transporté		Septembre	Evolut°	12 mois	Evolut°
Entrée	BASTIA	2 497	57%	33 489	10%
Sortie		248	91%	3 129	92%
Total	TOTAL	2 745	59%	36 618	14%
Entrée	CALVI	0	N.S.	0	N.S.
Sortie		0	N.S.	0	N.S.
Total	TOTAL	0	N.S.	0	N.S.
Entrée	L'ILE	0	N.S.	133	N.S.
Sortie	ROUSSE	0	N.S.	41	128%
Total	TOTAL	0	N.S.	174	867%
Entrée	TOTAL	2 497	57%	33 622	11%
Sortie		248	91%	3 170	93%
Total	TOTAL	2 745	59%	36 792	15%
dont	CORSICA FERRIES	2 745	59%	36 792	15%

CORSE - GENES

Tonnage Net Transporté		Septembre	Evolut°	12 mois	Evolut°
Entrée	BASTIA	1 464	-11%	9 179	59%
Sortie		48	-68%	268	-12%
Total	TOTAL	1 512	-16%	9 447	55%
dont	MOBY LINES	1 512	-16%	9 447	55%

CORSE - LIVOURNE

Tonnage Net Transporté		Septembre	Evolut°	12 mois	Evolut°
Entrée	BASTIA	10 105	-8%	135 069	6%
Sortie		502	81%	5 018	21%
Total	TOTAL	10 607	-6%	140 087	6%
Entrée	L'ILE ROUSSE	62	-45%	62	-63%
Sortie		0	N.S.	0	N.S.
Total	TOTAL	62	-45%	62	-63%
Entrée	TOTAL	10 167	-8%	135 131	6%
Sortie		502	81%	5 018	21%
Total	TOTAL	10 669	-6%	140 149	6%
dont	CORSICA FERRIES	6 044	3%	116 056	11%
	MOBY LINES	4 563	-15%	24 031	-12%

CORSE - PORTO TORRES

Tonnage Net Transporté		Septembre	Evolut°	12 mois	Evolut°
Entrée	AJACCIO	0	N.S.	6 843	147%
Sortie		0	N.S.	64	-80%
Total	TOTAL	0	N.S.	6 907	124%
Entrée	PROPRIANO	990	-49%	20 396	8%
Sortie		46	2200%	278	60%
Total	TOTAL	1 036	-47%	20 674	9%
Entrée	PORTO VECCHIO	156	-59%	2 376	0%
Sortie		22	120%	242	6%
Total	TOTAL	178	1%	2 618	-82%
Entrée	TOTAL	1 146	-53%	29 615	23%
Sortie		68	325%	584	-19%
Total	TOTAL	1 214	-50%	30 199	22%
dont	LA MERIDIONALE	1 036	-47%	20 674	9%
	CORSICA LINEA	0	N.S.	0	N.S.
	CORSICA FERRIES	178	-62%	9 525	68%

CORSE - SANTA TERESA

Tonnage Net Transporté		Septembre	Evolut°	12 mois	Evolut°
Entrée	BONIFACIO	1 225	0%	16 900	-19%
Sortie		163	126%	1 492	-28%
Total	TOTAL	1 388	7%	18 392	-20%
dont	MOBY LINES	708	6%	12 592	-19%
	BLU NAVY	680	8%	5 800	-20%

CORSE - GOLFO ARANCI

Tonnage Net Transporté		Septembre	Evolut°	12 mois	Evolut°
Entrée	PORTO VECCHIO	0	N.S.	530	2%
Sortie		0	N.S.	29	263%
Total	TOTAL	0	N.S.	559	5%
dont	CORSICA FERRIES	0	N.S.	559	5%

CORSE - TOTAL

Tonnage Net Transporté		Septembre	Evolut°	12 mois	Evolut°
Entrée	AJACCIO	0	N.S.	6 843	147%
	BASTIA	14 066	-1%	177 737	9%
	BONIFACIO	1 225	0%	16 900	-19%
	CALVI	0	N.S.	0	N.S.
	L'ILE ROUSSE	62	-45%	195	16%
	PROPRIANO	990	-49%	20 396	8%
Sortie	PORTO VECCHIO	156	-60%	2 906	1%
Total	TOTAL	16 499	-8%	224 977	8%

Tonnage Net Transporté		Septembre	Evolut°	12 mois	Evolut°
Sortie	AJACCIO	0	N.S.	64	-80%
	BASTIA	798	43%	8 415	39%
	BONIFACIO	163	126%	1 492	-28%
	CALVI	0	N.S.	0	N.S.
	L'ILE ROUSSE	0	N.S.	41	128%
	PROPRIANO	46	2200%	278	60%
Sortie	PORTO VECCHIO	22	69%	271	15%
Total	TOTAL	1 029	58%	10 561	19%

Tonnage Net Transporté		Septembre	Evolut°	12 mois	Evolut°
TOTAL	AJACCIO	0	N.S.	6 907	124%
	BASTIA	14 864	1%	186 152	10%
	BONIFACIO	1 388	7%	18 392	-20%
	CALVI	0	N.S.	0	N.S.
	L'ILE ROUSSE	62	-45%	236	27%
	PROPRIANO	1 036	-47%	20 674	9%
Sortie	PORTO VECCHIO	178	-56%	3 177	2%
Total	TOTAL	17 528	-6%	235 538	8%
dont	CORSICA FERRIES	9 029	10%	162 994	14%
	LA MERIDIONALE	1 036	-47%	20 674	9%
	MOBY LINES	6 783	-13%	46 070	-6%
	BLU NAVY	680	8%	5 800	-20%
	CORSICA LINEA	0	N.S.	0	N.S.