

OBSERVATOIRE REGIONAL  
DES TRANSPORTS  
DE LA CORSE

# CORSE TRANSPORTS "MARCHANDISES" Longueur Roll ( Trafic National )

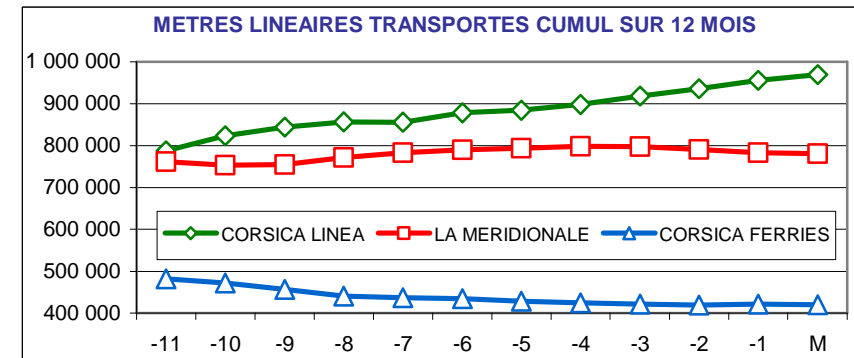
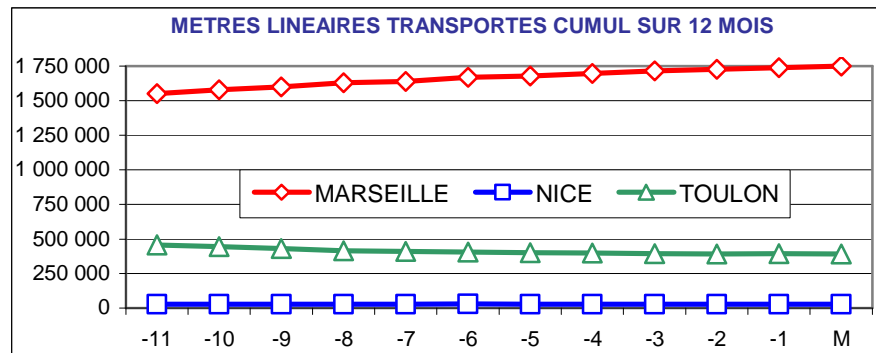
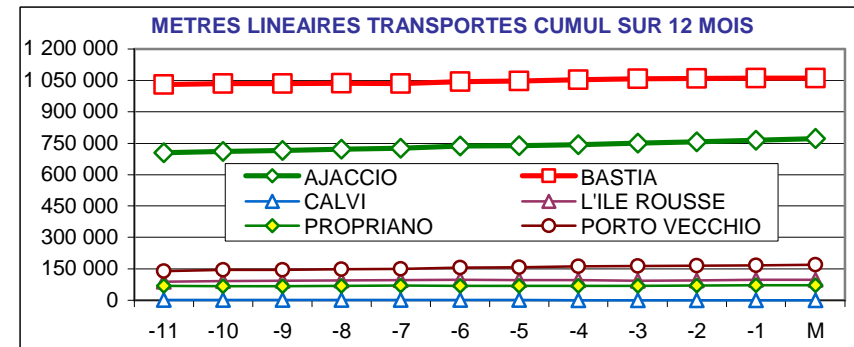


Septembre 2017

6,0%

180 402 Mètres Linéaires transportés ( Entrée + Sortie )

PORTS	Evolutions	
	Mensuelle	Cumul 12 mois
AJACCIO	11% ↗	9% ↗
BASTIA	0% ↘	3% ↗
CALVI	N.S. ↗	N.S. ↗
L'ILE ROUSSE	10% ↗	11% ↗
PROPRIANO	10% ↗	3% ↗
PORTO VECCHIO	19% ↗	25% ↗
MARSEILLE	8% ↗	14% ↗
NICE	25% ↗	2% ↗
TOULON	-5% ↘	-16% ↘
<b>TOTAL</b>	<b>6% ↗</b>	<b>7% ↗</b>



DIRECTION REGIONALE DE L'ENVIRONNEMENT DE L'AMENAGEMENT ET DU LOGEMENT DE LA CORSE

CS 10 006 20704 AJACCIO Cedex 9 TEL 04 95 51 79 47 FAX 04 95 51 79 89 Site Internet : [www.ortc.info](http://www.ortc.info) Email : [ort.corse@wanadoo.fr](mailto:ort.corse@wanadoo.fr)

# TRAFICS ROLL Français ( Mètres linéaires )

## Septembre 2017

### CORSE - MARSEILLE

### CORSE - NICE

	Longueur Transportée	Septembre	Evolut°	12 mois	Evolut°
<b>E</b>	AJACCIO	26 146	10%	307 843	20%
<b>N</b>	BASTIA	33 244	1%	415 499	11%
<b>T</b>	CALVI	0	N.S.	0	N.S.
<b>R</b>	L'ILE ROUSSE	5 091	15%	48 659	10%
<b>E</b>	PROPRIANO	3 390	15%	39 726	1%
<b>E</b>	PORTO VECCHIO	6 920	15%	79 395	20%
<b>S</b>	<b>TOTAL</b>	<b>74 791</b>	<b>7%</b>	<b>891 122</b>	<b>14%</b>

	Longueur Transportée	Septembre	Evolut°	12 mois	Evolut°
<b>E</b>	AJACCIO	217	171%	1 678	80%
<b>N</b>	BASTIA	1 362	17%	14 378	-6%
<b>T</b>	CALVI	0	N.S.	0	N.S.
<b>R</b>	L'ILE ROUSSE	0	0%	0	0%
<b>E</b>	PROPRIANO	0	0%	0	0%
<b>E</b>	PORTO VECCHIO	28	47%	859	710%
<b>S</b>	<b>TOTAL</b>	<b>1 607</b>	<b>27%</b>	<b>16 915</b>	<b>1%</b>

<b>S</b>	AJACCIO	26 569	16%	295 482	15%
<b>O</b>	BASTIA	33 023	5%	409 745	11%
<b>R</b>	CALVI	0	N.S.	0	N.S.
<b>T</b>	L'ILE ROUSSE	4 097	4%	43 653	9%
<b>I</b>	PROPRIANO	2 664	5%	32 342	6%
<b>E</b>	PORTO VECCHIO	7 057	16%	77 548	21%
<b>S</b>	<b>TOTAL</b>	<b>73 410</b>	<b>10%</b>	<b>858 770</b>	<b>13%</b>

<b>S</b>	AJACCIO	357	288%	895	46%
<b>O</b>	BASTIA	816	-19%	10 083	-3%
<b>R</b>	CALVI	0	N.S.	0	N.S.
<b>T</b>	L'ILE ROUSSE	0	0%	0	0%
<b>I</b>	PROPRIANO	0	0%	0	0%
<b>E</b>	PORTO VECCHIO	193	1655%	986	294%
<b>S</b>	<b>TOTAL</b>	<b>1 366</b>	<b>23%</b>	<b>11 964</b>	<b>5%</b>

<b>T</b>	AJACCIO	52 715	13%	603 325	18%
<b>O</b>	BASTIA	66 267	3%	825 244	11%
<b>T</b>	CALVI	0	N.S.	0	N.S.
<b>A</b>	L'ILE ROUSSE	9 188	10%	92 312	10%
<b>L</b>	PROPRIANO	6 054	10%	72 068	3%
	PORTO VECCHIO	13 977	15%	156 943	20%
	<b>TOTAL</b>	<b>148 201</b>	<b>8%</b>	<b>1 749 892</b>	<b>14%</b>

<b>T</b>	AJACCIO	574	234%	2 573	67%
<b>O</b>	BASTIA	2 178	0%	24 461	-5%
<b>T</b>	CALVI	0	N.S.	0	N.S.
<b>A</b>	L'ILE ROUSSE	0	0%	0	0%
<b>L</b>	PROPRIANO	0	0%	0	0%
	PORTO VECCHIO	221	0%	1 845	0%
	<b>TOTAL</b>	<b>2 973</b>	<b>25%</b>	<b>28 879</b>	<b>2%</b>

<b>CIE</b>	LA MERIDIONALE	65 355	-4%	780 583	2%
	CORSICA LINEA	82 846	20%	969 309	25%
	CORSICA FERRIES	0	N.S.	0	N.S.
	MOBY LINES	0	N.S.	0	N.S.
	<b>TOTAL</b>	<b>148 201</b>	<b>8%</b>	<b>1 749 892</b>	<b>14%</b>

<b>CIE</b>	LA MERIDIONALE	0	0%	0	0%
	CORSICA LINEA	0	0%	0	0%
	CORSICA FERRIES	2 833	19%	27 421	4%
	MOBY LINES	140	N.S.	1 458	-17%
	<b>TOTAL</b>	<b>2 973</b>	<b>25%</b>	<b>28 879</b>	<b>2%</b>

# TRAFICS ROLL Français ( Mètres linéaires )

## Septembre 2017

### CORSE - TOULON

### CORSE - TOTAL

	Longueur Transportée	Septembre	Evolut°	12 mois	Evolut°
<b>E</b>	AJACCIO	7 007	1%	89 050	-15%
<b>N</b>	BASTIA	7 718	-18%	106 012	-22%
<b>T</b>	CALVI	0	N.S.	0	N.S.
<b>R</b>	L'ILE ROUSSE	116	14%	3 259	34%
<b>E</b>	PROPRIANO	0	0%	0	0%
<b>E</b>	PORTO VECCHIO	502	92%	4 614	92%
<b>S</b>	<b>TOTAL</b>	<b>15 343</b>	<b>-8%</b>	<b>202 935</b>	<b>-17%</b>

	Longueur Transportée	Septembre	Evolut°	12 mois	Evolut°
<b>E</b>	AJACCIO	33 370	8%	398 571	10%
<b>N</b>	BASTIA	42 324	-3%	535 889	2%
<b>T</b>	CALVI	0	N.S.	0	N.S.
<b>R</b>	L'ILE ROUSSE	5 207	15%	51 918	11%
<b>E</b>	PROPRIANO	3 390	15%	39 726	1%
<b>E</b>	PORTO VECCHIO	7 450	18%	84 868	23%
<b>S</b>	<b>TOTAL</b>	<b>91 741</b>	<b>4%</b>	<b>1 110 972</b>	<b>7%</b>

<b>S</b>	AJACCIO	6 076	5%	76 708	-13%
<b>O</b>	BASTIA	7 076	-8%	104 099	-19%
<b>R</b>	CALVI	0	N.S.	0	N.S.
<b>T</b>	L'ILE ROUSSE	270	8%	2 859	39%
<b>I</b>	PROPRIANO	0	0%	0	0%
<b>E</b>	PORTO VECCHIO	463	23%	6 246	245%
<b>S</b>	<b>TOTAL</b>	<b>13 885</b>	<b>-1%</b>	<b>189 912</b>	<b>-14%</b>


<b>S</b>	AJACCIO	33 002	14%	373 085	8%
<b>O</b>	BASTIA	40 915	2%	523 927	3%
<b>R</b>	CALVI	0	N.S.	0	N.S.
<b>T</b>	L'ILE ROUSSE	4 367	4%	46 512	11%
<b>I</b>	PROPRIANO	2 664	5%	32 342	6%
<b>E</b>	PORTO VECCHIO	7 713	19%	84 780	28%
<b>S</b>	<b>TOTAL</b>	<b>88 661</b>	<b>8%</b>	<b>1 060 646</b>	<b>7%</b>

<b>T</b>	AJACCIO	13 083	3%	165 758	-14%
<b>O</b>	BASTIA	14 794	-13%	210 111	-21%
<b>T</b>	CALVI	0	N.S.	0	N.S.
<b>A</b>	L'ILE ROUSSE	386	10%	6 118	36%
<b>L</b>	PROPRIANO	0	0%	0	0%
	PORTO VECCHIO	965	0%	10 860	0%
	<b>TOTAL</b>	<b>29 228</b>	<b>-5%</b>	<b>392 847</b>	<b>-16%</b>

<b>T</b>	AJACCIO	66 372	11%	771 656	9%
<b>O</b>	BASTIA	83 239	0%	1 059 816	3%
<b>T</b>	CALVI	0	N.S.	0	N.S.
<b>A</b>	L'ILE ROUSSE	9 574	10%	98 430	11%
<b>L</b>	PROPRIANO	6 054	10%	72 068	3%
	PORTO VECCHIO	15 163	19%	169 648	25%
	<b>TOTAL</b>	<b>180 402</b>	<b>6%</b>	<b>2 171 618</b>	<b>7%</b>

<b>CIE</b>	LA MERIDIONALE	0	0%	0	0%
	CORSICA LINEA	0	N.S.	0	N.S.
	CORSICA FERRIES	29 228	-5%	392 847	-16%
	MOBY LINES	0	0%	0	N.S.
	<b>TOTAL</b>	<b>29 228</b>	<b>-5%</b>	<b>392 847</b>	<b>-16%</b>

<b>CIE</b>	LA MERIDIONALE	65 355	-4%	780 583	2%
	CORSICA LINEA	82 846	20%	969 309	25%
	CORSICA FERRIES	32 061	-3%	420 268	-15%
	MOBY LINES	140	N.S.	1 458	-17%
	<b>TOTAL</b>	<b>180 402</b>	<b>6%</b>	<b>2 171 618</b>	<b>7%</b>



OBSERVATOIRE REGIONAL  
DES TRANSPORTS  
DE LA CORSE

# CORSE TRANSPORTS "MARCHANDISES"

Tonnages Nets Roll & Spécialisé  
Traffics Français et Italiens



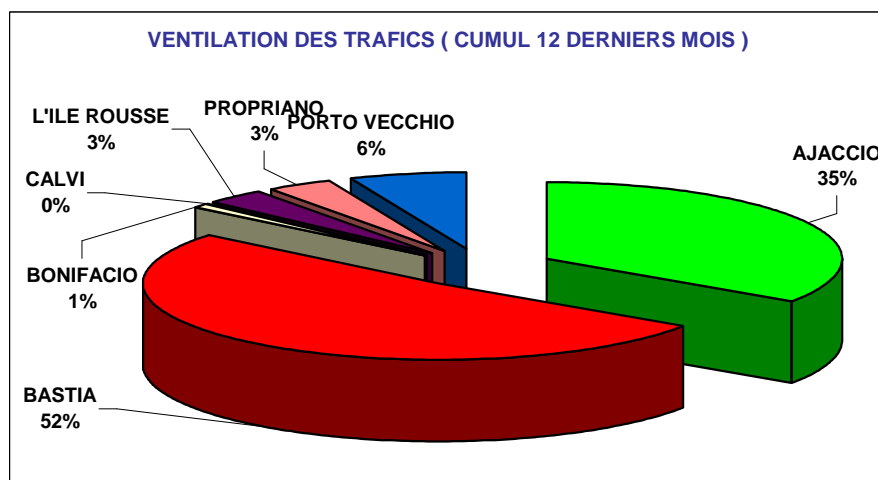
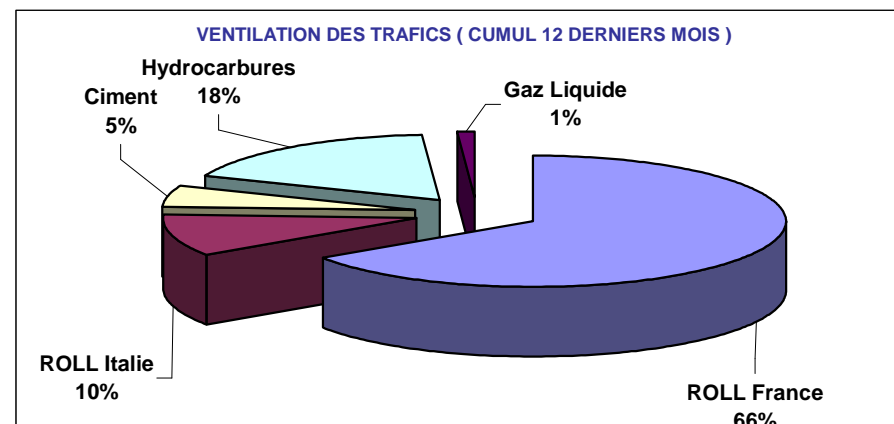
Direction régionale  
de l'Environnement,  
de l'Aménagement  
et du Logement  
CORSE

Septembre 2017

-3,2%

178 853 Tonnes Net ( Entrées + Sorties )

PORTS	Evolutions			
	Mensuelle		Cumul 12 mois	
AJACCIO	-5%	↓	8%	↑
BASTIA	0%	↓	-1%	↓
BONIFACIO	-21%	↓	-5%	↓
CALVI	N.S.	↑	N.S.	↑
L'ILE ROUSSE	-7%	↓	-1%	↓
PROPRIANO	-17%	↓	0%	↓
PORTO VECCHIO	-1%	↓	14%	↑
<b>TOTAL</b>	<b>-3%</b>	<b>↓</b>	<b>3%</b>	<b>↑</b>



### RAPPELS :

\* La CORSICA LINEA ayant absorbé en Avril 2016 la MCM ( reprenneur de la SNCM en Janvier 2016 ), les trafics de la CORSICA LINEA présentés sont comparés à ceux réalisés par la SNCM par le passé, voire au cumul SNCM + MCM + CORSICA LINEA pour les mois de Janvier à Mars 2016.

\* Sur la ligne Bonifacio - Santa Teresa di Gallure, la BLU NAVY a repris la SAREMAR à compter du mois d' Avril 2016.

# TRAFICS ROLL & SPECIALISES ( Tonnages Nets )

Septembre 2017

Tonnage Net Transporté	France					Italie	TOTAL MENSUEL		CUMUL 12 MOIS		
	ROLL	CIMENT	HYDROC	GAZ	TOTAL	ROLL	TONNAGE	Evolution	TONNAGE	Evolution	
E N T R E E S	AJACCIO	35 989	2 806	19 851	1 250	59 896	80	59 976	-7%	721 509	6%
	BASTIA	41 460	3 594	17 246	870	63 170	14 218	77 388	-2%	983 899	-2%
	BONIFACIO	---	---	---	---	0	1 222	1 222	-9%	20 817	-4%
	CALVI	0	0	---	---	0	0	0	N.S.	0	N.S.
	L'ILE ROUSSE	5 111	1 587	---	---	6 698	112	6 810	-8%	71 836	-3%
	PROPRIANO	3 652	420	---	---	4 072	1 960	6 032	-18%	75 650	-1%
	PORTO VECCHIO	7 431	939	---	---	8 370	394	8 764	-3%	127 475	11%
<b>TOTAL</b>	<b>93 643</b>	<b>9 346</b>	<b>37 097</b>	<b>2 120</b>	<b>142 206</b>	<b>17 986</b>	<b>160 192</b>	<b>-5%</b>	<b>2 001 186</b>	<b>1%</b>	
<b>Evolution</b>	<b>-5%</b>	<b>-3%</b>	<b>-11%</b>	<b>41%</b>	<b>-6%</b>	<b>9%</b>					

S O R T I E S	AJACCIO	5 389	---	---	---	5 389	4	5 393	22%	55 130	36%
	BASTIA	10 341	---	---	---	10 341	560	10 901	12%	169 390	10%
	BONIFACIO	---	---	---	---	---	72	72	-77%	2 068	-13%
	CALVI	0	---	---	---	0	0	0	N.S.	0	N.S.
	L'ILE ROUSSE	393	---	---	---	393	0	393	11%	3 514	50%
	PROPRIANO	159	---	---	---	159	2	161	34%	1 185	33%
	PORTO VECCHIO	1 728	---	---	---	1 728	13	1 741	6%	17 625	41%
<b>TOTAL</b>	<b>18 010</b>	<b>0</b>	<b>0</b>	<b>0</b>	<b>18 010</b>	<b>651</b>	<b>18 661</b>	<b>12%</b>	<b>248 912</b>	<b>17%</b>	
<b>Evolution</b>	<b>14%</b>	<b>---</b>	<b>---</b>	<b>---</b>	<b>14%</b>	<b>-26%</b>					

T O T A L	AJACCIO	41 378	2 806	19 851	1 250	65 285	84	65 369	-5%	776 639	8%
	BASTIA	51 801	3 594	17 246	870	73 511	14 778	88 289	0%	1 153 289	-1%
	BONIFACIO	---	---	---	---	0	1 294	1 294	-21%	22 885	-5%
	CALVI	0	0	---	---	0	0	0	N.S.	0	N.S.
	L'ILE ROUSSE	5 504	1 587	---	---	7 091	112	7 203	-7%	75 350	-1%
	PROPRIANO	3 811	420	---	---	4 231	1 962	6 193	-17%	76 835	0%
	PORTO VECCHIO	9 159	939	---	---	10 098	407	10 505	-1%	145 100	14%
<b>TOTAL</b>	<b>111 653</b>	<b>9 346</b>	<b>37 097</b>	<b>2 120</b>	<b>160 216</b>	<b>18 637</b>	<b>178 853</b>	<b>-3%</b>	<b>2 250 098</b>	<b>3%</b>	
<b>Evolution</b>	<b>-2%</b>	<b>-3%</b>	<b>-11%</b>	<b>41%</b>	<b>-4%</b>	<b>7%</b>					

**RECTIFICATIF AOUT 2017 : GAZ BASTIA**  
Lire 850 tonnes au lieu de 12 160

France	160 216	-4%
Italie	18 637	7%
<b>TOTAL</b>	<b>178 853</b>	<b>-3%</b>

2 032 093	2%
218 005	10%
<b>2 250 098</b>	<b>3%</b>

TRAFICS	ROLL	CORSICA FERRIES	21 107	-15%	42%	336 761	-13%
		LA MERIDIONALE	45 269	-18%	3%	622 955	2%
		MOBY LINES	7 893	59%	105%	50 145	117%
		SAREMAR	628	-8%	106%	7 250	-61%
		CORSICA LINEA	55 393	20%	-2%	684 289	23%
		<b>TOTAL</b>	<b>130 290</b>	<b>-1%</b>	<b>9%</b>	<b>1 701 400</b>	<b>6%</b>
TRAFICS SPECIALISES	CIMENT	SOMECA	9 346	-3%	296%	123 510	-4%
	HYDROC	FOUQUET	37 097	-11%	-33%	400 080	-8%
	GAZ	SEA TERMINAL	2 120	41%	149%	25 108	23%

# TRAFICS ROLL Français ( Tonnages Nets )

## Septembre 2017

### CORSE - MARSEILLE

### CORSE - NICE

Tonnage Net Transporté		Septembre	Evolut°	12 mois	Evolut°
E	AJACCIO	30 509	4%	387 995	19%
N	BASTIA	35 054	-6%	476 270	5%
T	CALVI	0	N.S.	0	N.S.
R	L'ILE ROUSSE	5 009	-13%	54 377	0%
E	PROPRIANO	3 652	-18%	53 149	1%
E	PORTO VECCHIO	7 375	4%	96 320	14%
S	<b>TOTAL</b>	<b>81 599</b>	<b>-3%</b>	<b>1 068 111</b>	<b>10%</b>

Tonnage Net Transporté		Septembre	Evolut°	12 mois	Evolut°
E	AJACCIO	134	483%	898	111%
N	BASTIA	900	-20%	15 924	-32%
T	CALVI	0	N.S.	0	N.S.
R	L'ILE ROUSSE	102	N.S.	862	192%
E	PROPRIANO	0	0%	0	0%
E	PORTO VECCHIO	18	260%	432	980%
S	<b>TOTAL</b>	<b>1 154</b>	<b>0%</b>	<b>18 116</b>	<b>-26%</b>

S	AJACCIO	4 900	18%	50 430	40%
O	BASTIA	9 964	15%	149 181	18%
R	CALVI	0	N.S.	0	N.S.
T	L'ILE ROUSSE	381	14%	2 886	56%
I	PROPRIANO	159	152%	1 011	125%
E	PORTO VECCHIO	1 697	5%	16 592	34%
S	<b>TOTAL</b>	<b>17 101</b>	<b>15%</b>	<b>220 100</b>	<b>24%</b>

S	AJACCIO	23	283%	100	37%
O	BASTIA	26	-70%	883	-54%
R	CALVI	0	N.S.	0	N.S.
T	L'ILE ROUSSE	0	N.S.	172	2357%
I	PROPRIANO	0	0%	0	0%
E	PORTO VECCHIO	26	2500%	169	13
S	<b>TOTAL</b>	<b>75</b>	<b>-23%</b>	<b>1 324</b>	<b>-36%</b>

T	AJACCIO	35 409	6%	438 425	21%
O	BASTIA	45 018	-2%	625 451	8%
T	CALVI	0	N.S.	0	N.S.
A	L'ILE ROUSSE	5 390	-11%	57 263	2%
L	PROPRIANO	3 811	-16%	54 160	2%
	PORTO VECCHIO	9 072	4%	112 912	16%
	<b>TOTAL</b>	<b>98 700</b>	<b>0%</b>	<b>1 288 211</b>	<b>12%</b>

T	AJACCIO	157	441%	998	100%
O	BASTIA	926	-23%	16 807	-34%
T	CALVI	0	N.S.	0	N.S.
A	L'ILE ROUSSE	102	2450%	1 034	242%
L	PROPRIANO	0	0%	0	0%
	PORTO VECCHIO	44	633%	601	1056%
	<b>TOTAL</b>	<b>1 229</b>	<b>-1%</b>	<b>19 440</b>	<b>-27%</b>

CIE	LA MERIDIONALE	43 307	-17%	603 922	2%
	MOBY LINES	0	N.S.	0	N.S.
	CORSICA LINEA	55 393	20%	684 289	23%
	CORSICA FERRIES	0	N.S.	0	N.S.
	<b>TOTAL</b>	<b>98 700</b>	<b>0%</b>	<b>1 288 211</b>	<b>12%</b>

CIE	LA MERIDIONALE	0	0%	0	0%
	MOBY LINES	56	N.S.	992	-51%
	CORSICA LINEA	0	N.S.	0	N.S.
	CORSICA FERRIES	1 173	-6%	18 448	-25%
	<b>TOTAL</b>	<b>1 229</b>	<b>-1%</b>	<b>19 440</b>	<b>-27%</b>

# TRAFICS ROLL Français ( Tonnages Nets )

## Septembre 2017

### CORSE - TOULON

### CORSE - TOTAL

Tonnage Net Transporté		Septembre	Evolut°	12 mois	Evolut°
E	AJACCIO	5 346	-9%	71 782	-23%
N	BASTIA	5 506	-26%	80 250	-25%
T	CALVI	0	N.S.	0	N.S.
R	L'ILE ROUSSE	0	N.S.	3 462	80%
E	PROPRIANO	0	0%	0	0%
E	PORTO VECCHIO	38	-77%	1 640	260%
S	<b>TOTAL</b>	<b>10 890</b>	<b>-20%</b>	<b>157 134</b>	<b>-23%</b>

Tonnage Net Transporté		Septembre	Evolut°	12 mois	Evolut°
E	AJACCIO	35 989	2%	460 675	9%
N	BASTIA	41 460	-9%	572 444	-2%
T	CALVI	0	N.S.	0	N.S.
R	L'ILE ROUSSE	5 111	-13%	58 701	3%
E	PROPRIANO	3 652	-18%	53 149	1%
E	PORTO VECCHIO	7 431	2%	98 392	15%
S	<b>TOTAL</b>	<b>93 643</b>	<b>-5%</b>	<b>1 243 361</b>	<b>4%</b>

S	AJACCIO	466	76%	4 282	-4%
O	BASTIA	351	-43%	13 262	-25%
R	CALVI	0	N.S.	0	N.S.
T	L'ILE ROUSSE	12	-20%	438	-10%
I	PROPRIANO	0	0%	0	0%
E	PORTO VECCHIO	5	400%	628	12460%
S	<b>TOTAL</b>	<b>834</b>	<b>-7%</b>	<b>18 610</b>	<b>-18%</b>

S	AJACCIO	5 389	21%	54 812	35%
O	BASTIA	10 341	10%	163 326	12%
R	CALVI	0	N.S.	0	N.S.
T	L'ILE ROUSSE	393	11%	3 496	49%
I	PROPRIANO	159	152%	1 011	125%
E	PORTO VECCHIO	1 728	6%	17 389	41%
S	<b>TOTAL</b>	<b>18 010</b>	<b>14%</b>	<b>240 034</b>	<b>19%</b>

T	AJACCIO	5 812	-5%	76 064	-22%
O	BASTIA	5 857	-27%	93 512	-25%
T	CALVI	0	N.S.	0	N.S.
A	L'ILE ROUSSE	12	-88%	3 900	62%
L	PROPRIANO	0	0%	0	0%
	PORTO VECCHIO	43	-74%	2 268	393%
	<b>TOTAL</b>	<b>11 724</b>	<b>-19%</b>	<b>175 744</b>	<b>-22%</b>

T	AJACCIO	41 378	5%	515 487	12%
O	BASTIA	51 801	-6%	735 770	1%
T	CALVI	0	N.S.	0	N.S.
A	L'ILE ROUSSE	5 504	-11%	62 197	5%
L	PROPRIANO	3 811	-16%	54 160	2%
	PORTO VECCHIO	9 159	3%	115 781	19%
	<b>TOTAL</b>	<b>111 653</b>	<b>-2%</b>	<b>1 483 395</b>	<b>6%</b>

CIE	LA MERIDIONALE	0	0%	0	0%
	CORSICA LINEA	0	N.S.	0	N.S.
	CORSICA FERRIES	11 724	-19%	175 744	-22%
	MOBY LINES	0	N.S.	0	N.S.
	<b>TOTAL</b>	<b>11 724</b>	<b>-19%</b>	<b>175 744</b>	<b>-22%</b>

CIE	LA MERIDIONALE	43 307	-17%	603 922	2%
	CORSICA LINEA	55 393	20%	684 289	23%
	CORSICA FERRIES	12 897	-18%	194 192	-23%
	MOBY LINES	56	N.S.	992	-51%
	<b>TOTAL</b>	<b>111 653</b>	<b>-2%</b>	<b>1 483 395</b>	<b>6%</b>

## TRAFICS ROLL Italiens ( Tonnages Nets )

## Septembre 2017

### CORSE - SAVONA

Tonnage Net Transporté		Septembre	Evolut°	12 mois	Evolut°
Entrée	BASTIA	1 593	-47%	30 417	-24%
Sortie		130	-4%	1 626	-50%
<b>Total</b>	<b>TOTAL</b>	<b>1 723</b>	<b>-45%</b>	<b>32 043</b>	<b>-26%</b>
Entrée	CALVI	0	N.S.	0	N.S.
Sortie		0	N.S.	0	N.S.
<b>Total</b>	<b>TOTAL</b>	<b>0</b>	<b>N.S.</b>	<b>0</b>	<b>N.S.</b>
Entrée	L'ILE	0	N.S.	0	N.S.
Sortie	ROUSSE	0	N.S.	18	350%
<b>Total</b>	<b>TOTAL</b>	<b>0</b>	<b>N.S.</b>	<b>18</b>	<b>125%</b>
Entrée	TOTAL	1 593	-47%	30 417	-24%
Sortie		130	-4%	1 644	-49%
<b>Total</b>	<b>TOTAL</b>	<b>1 723</b>	<b>-45%</b>	<b>32 061</b>	<b>-26%</b>
dont	CORSICA FERRIES	1 723	-45%	32 061	-26%

### CORSE - GENES

Tonnage Net Transporté		Septembre	Evolut°	12 mois	Evolut°
Entrée	BASTIA	1 645	150%	5 791	88%
Sortie		152	2940%	305	563%
<b>Total</b>	<b>TOTAL</b>	<b>1 797</b>	<b>171%</b>	<b>6 096</b>	<b>95%</b>
dont	MOBY LINES	1 797	171%	6 096	95%

### CORSE - LIVOURNE

Tonnage Net Transporté		Septembre	Evolut°	12 mois	Evolut°
Entrée	BASTIA	10 980	24%	127 421	27%
Sortie		278	8%	4 133	-5%
<b>Total</b>	<b>TOTAL</b>	<b>11 258</b>	<b>23%</b>	<b>131 554</b>	<b>26%</b>
Entrée	L'ILE ROUSSE	112	100%	168	190%
Sortie		0	N.S.	0	N.S.
<b>Total</b>	<b>TOTAL</b>	<b>112</b>	<b>100%</b>	<b>168</b>	<b>190%</b>
Entrée	TOTAL	11 092	24%	127 589	27%
Sortie		278	8%	4 133	-5%
<b>Total</b>	<b>TOTAL</b>	<b>11 370</b>	<b>24%</b>	<b>131 722</b>	<b>26%</b>
dont	CORSICA FERRIES	5 884	2%	104 132	13%
	MOBY LINES	5 374	61%	27 422	118%

### CORSE - PORTO TORRES

Tonnage Net Transporté		Septembre	Evolut°	12 mois	Evolut°
Entrée	AJACCIO	80	N.S.	2 767	1256%
Sortie		4	N.S.	318	1036%
<b>Total</b>	<b>TOTAL</b>	<b>84</b>	<b>N.S.</b>	<b>3 085</b>	<b>1230%</b>
Entrée	PROPRIANO	1 960	-17%	18 859	-9%
Sortie		2	-96%	174	-61%
<b>Total</b>	<b>TOTAL</b>	<b>1 962</b>	<b>-19%</b>	<b>19 033</b>	<b>-10%</b>
Entrée	PORTO VECCHIO	377	148%	2 365	30%
Sortie		10	-90%	228	3%
<b>Total</b>	<b>TOTAL</b>	<b>387</b>	<b>27%</b>	<b>2 593</b>	<b>-37%</b>
Entrée	TOTAL	2 417	-4%	23 991	6%
Sortie		16	-90%	720	4%
<b>Total</b>	<b>TOTAL</b>	<b>2 433</b>	<b>-9%</b>	<b>24 711</b>	<b>6%</b>
dont	LA MERIDIONALE	1 962	-19%	19 033	-11%
	CORSICA LINEA	0	N.S.	0	N.S.
	CORSICA FERRIES	471	84%	5 678	178%

### CORSE - SANTA TERESA

Tonnage Net Transporté		Septembre	Evolut°	12 mois	Evolut°
Entrée	BONIFACIO	1 222	-9%	20 817	-4%
Sortie		72	-77%	2 068	-13%
<b>Total</b>	<b>TOTAL</b>	<b>1 294</b>	<b>-21%</b>	<b>22 885</b>	<b>-5%</b>
dont	MOBY LINES	666	-31%	15 635	188%
	BLU NAVY	628	-8%	7 250	-61%

### CORSE - GOLFO ARANCI

Tonnage Net Transporté		Septembre	Evolut°	12 mois	Evolut°
Entrée	PORTO VECCHIO	17	183%	522	1238%
Sortie		3	-84%	8	-88%
<b>Total</b>	<b>TOTAL</b>	<b>20</b>	<b>-20%</b>	<b>530</b>	<b>415%</b>
dont	CORSICA FERRIES	20	-20%	530	415%

### CORSE - TOTAL

Tonnage Net Transporté		Septembre	Evolut°	12 mois	Evolut°
Entrée	AJACCIO	80	N.S.	2 767	1256%
	BASTIA	14 218	13%	163 629	14%
	BONIFACIO	1 222	-9%	20 817	-4%
	CALVI	0	N.S.	0	N.S.
	L'ILE ROUSSE	112	100%	168	171%
	PROPRIANO	1 960	-17%	18 859	-9%
	PORTO VECCHIO	394	149%	2 887	55%
<b>Total</b>	<b>TOTAL</b>	<b>17 986</b>	<b>9%</b>	<b>209 127</b>	<b>11%</b>

Tonnage Net Transporté		Septembre	Evolut°	12 mois	Evolut°
Sortie	AJACCIO	4	N.S.	318	1036%
	BASTIA	560	41%	6 064	-20%
	BONIFACIO	72	-77%	2 068	-13%
	CALVI	0	N.S.	0	N.S.
	L'ILE ROUSSE	0	N.S.	18	350%
	PROPRIANO	2	-96%	174	-61%
	PORTO VECCHIO	13	-89,43%	236	-17,48%
<b>Total</b>	<b>TOTAL</b>	<b>651</b>	<b>-26%</b>	<b>8 878</b>	<b>-18%</b>

Tonnage Net Transporté		Septembre	Evolut°	12 mois	Evolut°
TOTAL	AJACCIO	84	N.S.	3 085	1230%
	BASTIA	14 778	14%	169 693	13%
	BONIFACIO	1 294	-21%	22 885	-5%
	CALVI	0	N.S.	0	N.S.
	L'ILE ROUSSE	112	100%	186	182%
	PROPRIANO	1 962	-19%	19 033	-10%
	PORTO VECCHIO	407	44,84%	3 123	45,32%
<b>Total</b>	<b>TOTAL</b>	<b>18 637</b>	<b>7%</b>	<b>218 005</b>	<b>10%</b>
dont	CORSICA FERRIES	8 210	-11%	142 569	4%
	LA MERIDIONALE	1 962	-19%	19 033	-11%
	MOBY LINES	7 837	57%	49 153	133%
	BLU NAVY	628	-8%	7 250	-61%
	CORSICA LINEA	0	N.S.	0	N.S.