

OBSERVATOIRE REGIONAL  
DES TRANSPORTS  
DE LA CORSE

# CORSE TRANSPORTS "MARCHANDISES" Longueur Roll ( Trafic National )



Direction régionale  
de l'Environnement,  
de l'Aménagement  
et du Logement

CORSE

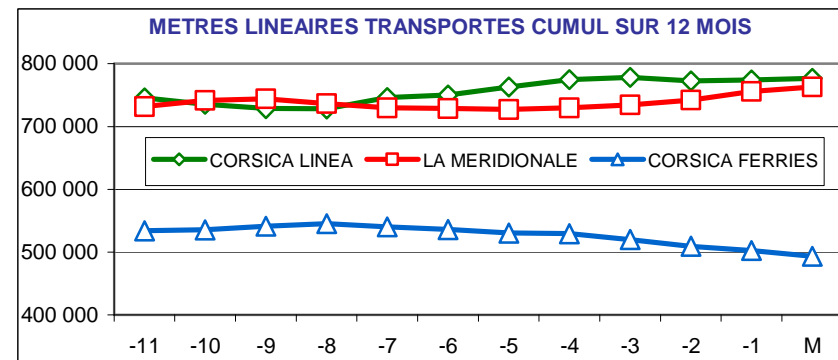
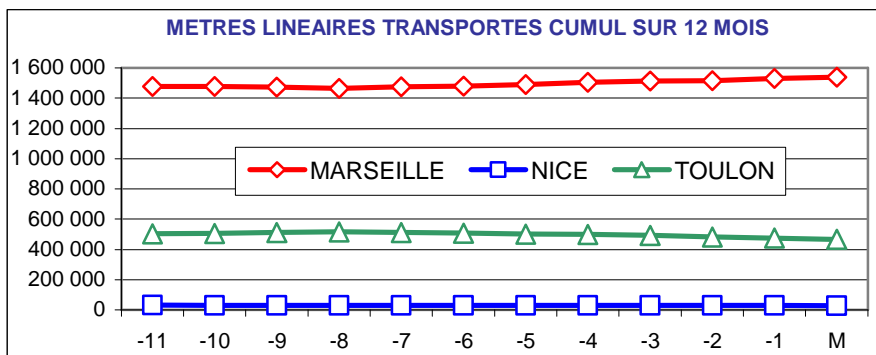
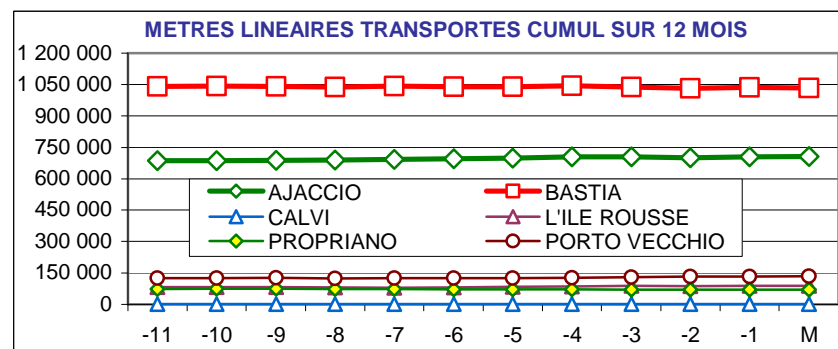
De Juin à Septembre 2016, la ligne L'île Rousse - Marseille, auparavant assurée par CORSICA LINEA, est opérée par LA MERIDIONALE avec un navire loué auprès de CORSICA LINEA

Septembre 2016

0,1%

170 215 Mètres Linéaires transportés ( Entrée + Sortie )

PORTS	Evolutions	
	Mensuelle	Cumul 12 mois
AJACCIO	3%	3%
BASTIA	-3%	-1%
CALVI	N.S.	-36%
L'ILE ROUSSE	6%	8%
PROPRIANO	-15%	-6%
PORTO VECCHIO	13%	6%
MARSEILLE	7%	4%
NICE	-18%	-9%
TOULON	-22%	-8%
<b>TOTAL</b>	0%	1%



DIRECTION REGIONALE DE L'ENVIRONNEMENT DE L'AMENAGEMENT ET DU LOGEMENT DE LA CORSE

CS 10 006 20704 AJACCIO Cedex 9 TEL 04 95 51 79 47 FAX 04 95 51 79 89 Site Internet : [www.ortc.info](http://www.ortc.info) Email : [ort.corse@wanadoo.fr](mailto:ort.corse@wanadoo.fr)

# TRAFICS ROLL Français ( Mètres linéaires )

## Septembre 2016

### CORSE - MARSEILLE

### CORSE - NICE

Longueur Transportée		Septembre	Evolut°	12 mois	Evolut°
E	AJACCIO	23 815	16%	255 499	7%
N	BASTIA	32 970	8%	374 133	3%
T	CALVI	0	N.S.	0	N.S.
R	L'ILE ROUSSE	4 409	11%	44 314	6%
E	PROPRIANO	2 955	-22%	39 407	-5%
E	PORTO VECCHIO	6 033	8%	66 390	1%
S	<b>TOTAL</b>	<b>70 182</b>	<b>9%</b>	<b>779 743</b>	<b>4%</b>

Longueur Transportée		Septembre	Evolut°	12 mois	Evolut°
E	AJACCIO	80	196%	932	128%
N	BASTIA	1 169	-11%	15 264	-8%
T	CALVI	0	N.S.	496	9%
R	L'ILE ROUSSE	0	0%	0	0%
E	PROPRIANO	0	0%	0	0%
E	PORTO VECCHIO	19	N.S.	106	N.S.
S	<b>TOTAL</b>	<b>1 268</b>	<b>-7%</b>	<b>16 798</b>	<b>-4%</b>

S	AJACCIO	22 972	11%	256 122	8%
O	BASTIA	31 391	3%	368 649	2%
R	CALVI	0	N.S.	0	N.S.
T	L'ILE ROUSSE	3 937	8%	39 899	15%
I	PROPRIANO	2 526	-5%	30 498	-7%
E	PORTO VECCHIO	6 074	6%	64 337	5%
S	<b>TOTAL</b>	<b>66 900</b>	<b>6%</b>	<b>759 505</b>	<b>4%</b>

S	AJACCIO	92	163%	612	-34%
O	BASTIA	1 006	-34%	10 359	-15%
R	CALVI	0	N.S.	191	-55%
T	L'ILE ROUSSE	0	0%	0	0%
I	PROPRIANO	0	0%	0	0%
E	PORTO VECCHIO	11	N.S.	250	N.S.
S	<b>TOTAL</b>	<b>1 109</b>	<b>-29%</b>	<b>11 412</b>	<b>-16%</b>

T	AJACCIO	46 787	14%	511 621	7%
O	BASTIA	64 361	6%	742 782	2%
T	CALVI	0	N.S.	0	N.S.
T	L'ILE ROUSSE	8 346	10%	84 213	10%
A	PROPRIANO	5 481	-15%	69 905	-6%
L	PORTO VECCHIO	12 107	7%	130 727	3%
	<b>TOTAL</b>	<b>137 082</b>	<b>7%</b>	<b>1 539 248</b>	<b>4%</b>

T	AJACCIO	172	177%	1 544	15%
O	BASTIA	2 175	-23%	25 623	-11%
O	CALVI	0	N.S.	687	-22%
T	L'ILE ROUSSE	0	0%	0	0%
A	PROPRIANO	0	0%	0	0%
L	PORTO VECCHIO	30	0%	356	0%
	<b>TOTAL</b>	<b>2 377</b>	<b>-18%</b>	<b>28 210</b>	<b>-9%</b>

CIE	LA MERIDIONALE	68 086	12%	762 823	4%
	CORSICA LINEA	68 996	4%	776 425	4%
	CORSICA FERRIES	0	N.S.	0	N.S.
	MOBY LINES	0	N.S.	0	N.S.
	<b>TOTAL</b>	<b>137 082</b>	<b>7%</b>	<b>1 539 248</b>	<b>4%</b>

CIE	LA MERIDIONALE	0	0%	0	0%
	CORSICA LINEA	0	0%	0	0%
	CORSICA FERRIES	2 377	-18%	26 449	-15%
	MOBY LINES	0	N.S.	1 761	N.S.
	<b>TOTAL</b>	<b>2 377</b>	<b>-18%</b>	<b>28 210</b>	<b>-9%</b>

**RAPPEL** : La CORSICA LINEA ayant absorbé en Avril 2016 la MCM reprenneur de la SNCM en Janvier 2016, les trafics de la CORSICA LINEA présentés sont comparés à ceux réalisés par la SNCM par le passé, voire au cumul SNCM + MCM + CORSICA LINEA pour les mois de Janvier à Mars 2016.

# TRAFICS ROLL Français ( Mètres linéaires )

## Septembre 2016

### CORSE - TOULON

### CORSE - TOTAL

	Longueur Transportée	Septembre	Evolut°	12 mois	Evolut°
E	AJACCIO	6 955	-22%	104 478	-6%
N	BASTIA	9 367	-24%	135 905	-9%
T	CALVI	0	N.S.	180	29%
R	L'ILE ROUSSE	102	-75%	2 428	-29%
E	PROPRIANO	0	0%	0	0%
E	PORTO VECCHIO	261	N.S.	2 399	N.S.
S	<b>TOTAL</b>	<b>16 685</b>	<b>-23%</b>	<b>245 390</b>	<b>-7%</b>

	Longueur Transportée	Septembre	Evolut°	12 mois	Evolut°
E	AJACCIO	30 850	5%	360 909	3%
N	BASTIA	43 506	-1%	525 302	-1%
T	CALVI	0	N.S.	676	14%
R	L'ILE ROUSSE	4 511	3%	46 742	3%
E	PROPRIANO	2 955	-22%	39 407	-5%
E	PORTO VECCHIO	6 313	13%	68 895	5%
S	<b>TOTAL</b>	<b>88 135</b>	<b>1%</b>	<b>1 041 931</b>	<b>1%</b>

	Longueur Transportée	Septembre	Evolut°	12 mois	Evolut°
S	AJACCIO	5 764	-27%	88 405	-9%
O	BASTIA	7 680	-23%	129 239	-9%
R	CALVI	0	N.S.	13	-96%
T	L'ILE ROUSSE	250	54%	2 060	-14%
I	PROPRIANO	0	0%	0	0%
E	PORTO VECCHIO	377	N.S.	1 811	N.S.
S	<b>TOTAL</b>	<b>14 071</b>	<b>-22%</b>	<b>221 528</b>	<b>-9%</b>

	Longueur Transportée	Septembre	Evolut°	12 mois	Evolut°
S	AJACCIO	28 828	1%	345 139	3%
O	BASTIA	40 077	-4%	508 247	-2%
R	CALVI	0	N.S.	204	-74%
T	L'ILE ROUSSE	4 187	10%	41 959	13%
I	PROPRIANO	2 526	-5%	30 498	-7%
E	PORTO VECCHIO	6 462	13%	66 398	8%
S	<b>TOTAL</b>	<b>82 080</b>	<b>-1%</b>	<b>992 445</b>	<b>1%</b>


	Longueur Transportée	Septembre	Evolut°	12 mois	Evolut°
T	AJACCIO	12 719	-24%	192 883	-8%
O	BASTIA	17 047	-23%	265 144	-9%
T	CALVI	0	N.S.	193	-61%
A	L'ILE ROUSSE	352	-39%	4 488	-23%
L	PROPRIANO	0	0%	0	0%
	PORTO VECCHIO	638	0%	4 210	0%
	<b>TOTAL</b>	<b>30 756</b>	<b>-22%</b>	<b>466 918</b>	<b>-8%</b>

	Longueur Transportée	Septembre	Evolut°	12 mois	Evolut°
T	AJACCIO	59 678	3%	706 048	3%
O	BASTIA	83 583	-3%	1 033 549	-1%
T	CALVI	0	N.S.	880	-36%
A	L'ILE ROUSSE	8 698	6%	88 701	8%
L	PROPRIANO	5 481	-15%	69 905	-6%
	PORTO VECCHIO	12 775	13%	135 293	6%
	<b>TOTAL</b>	<b>170 215</b>	<b>0%</b>	<b>2 034 376</b>	<b>1%</b>

	Longueur Transportée	Septembre	Evolut°	12 mois	Evolut°
CIE	LA MERIDIONALE	0	0%	0	0%
	CORSICA LINEA	0	N.S.	0	N.S.
	CORSICA FERRIES	30 756	-22%	466 918	-8%
	MOBY LINES	0	N.S.	0	N.S.
	<b>TOTAL</b>	<b>30 756</b>	<b>-22%</b>	<b>466 918</b>	<b>-8%</b>

	Longueur Transportée	Septembre	Evolut°	12 mois	Evolut°
CIE	LA MERIDIONALE	68 086	12%	762 823	4%
	CORSICA LINEA	68 996	4%	776 425	4%
	CORSICA FERRIES	33 133	-22%	493 367	-8%
	MOBY LINES	0	N.S.	1 761	N.S.
	<b>TOTAL</b>	<b>170 215</b>	<b>0%</b>	<b>2 034 376</b>	<b>1%</b>

**RAPPEL** : La CORSICA LINEA ayant absorbé en Avril 2016 la MCM reprenneur de la SNCM en Janvier 2016, les trafics de la CORSICA LINEA présentés sont comparés à ceux réalisés par la SNCM par le passé, voire au cumul SNCM + MCM + CORSICA LINEA pour les mois de Janvier à Mars 2016.



OBSERVATOIRE REGIONAL  
DES TRANSPORTS  
DE LA CORSE

# CORSE TRANSPORTS "MARCHANDISES"

Tonnages Nets Roll & Spécialisé  
Traffics Français et Italiens



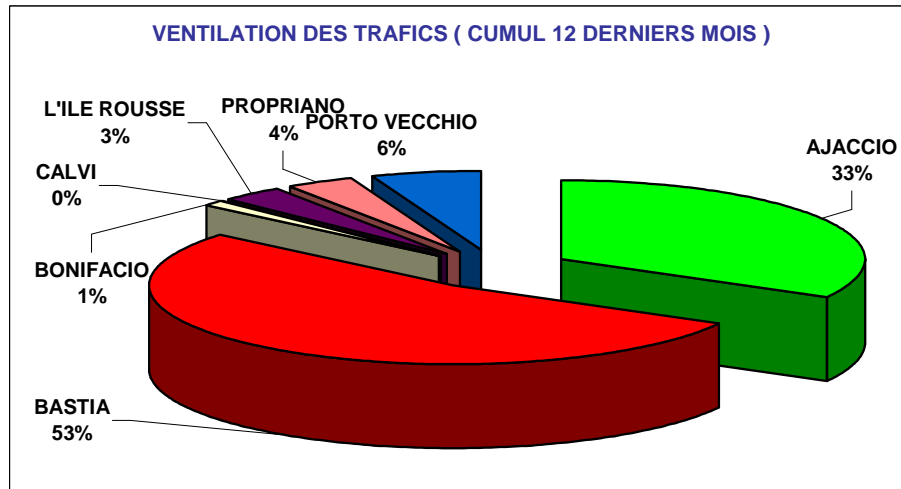
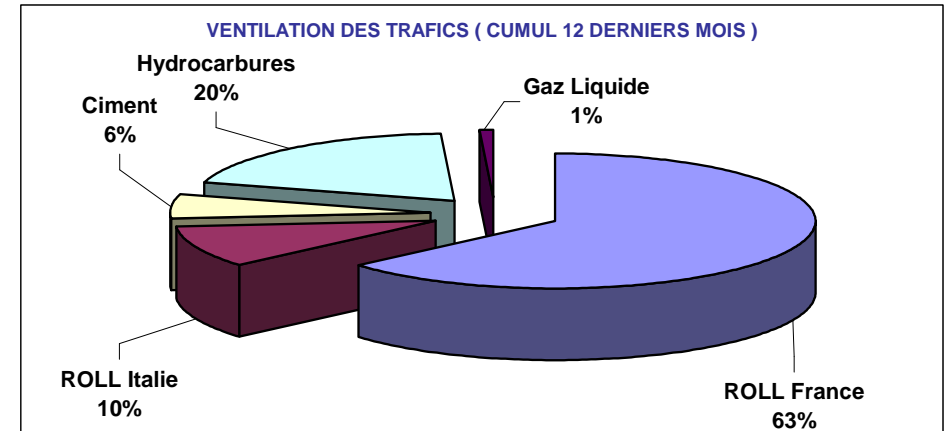
Direction régionale  
de l'Environnement,  
de l'Aménagement  
et du Logement  
  
CORSE

Septembre 2016

-1,3%

184 738 Tonnes Net ( Entrées + Sorties )

PORTS	Evolutions			
	Mensuelle		Cumul 12 mois	
AJACCIO	5%	↗	-1%	↘
BASTIA	-7%	↘	1%	↗
BONIFACIO	-4%	↘	-8%	↘
CALVI	N.S.	↗	122%	↗
L'ILE ROUSSE	35%	↗	20%	↗
PROPRIANO	-19%	↘	-14%	↘
PORTO VECCHIO	8%	↗	1%	↗
<b>TOTAL</b>	<b>-1%</b>	<b>↘</b>	<b>0%</b>	<b>↗</b>



**RAPPEL** : La CORSICA LINEA ayant absorbé en Avril 2016 la MCM repreneur de la SNCM en Janvier 2016, les trafics de la CORSICA LINEA présentés sont comparés à ceux réalisés par la SNCM par le passé, voire au cumul SNCM + MCM + CORSICA LINEA pour les mois de Janvier à Mars 2016.

DIRECTION REGIONALE DE L'ENVIRONNEMENT DE L'AMENAGEMENT ET DU LOGEMENT DE LA CORSE

CS 10 006 20704 AJACCIO Cedex 9 TEL 04 95 51 79 47 FAX 04 95 51 79 89 Site Internet : [www.ortc.info](http://www.ortc.info) Email : [ort.corse@wanadoo.fr](mailto:ort.corse@wanadoo.fr)

# TRAFICS ROLL & SPECIALISES ( Tonnages Nets )

## Septembre 2016

Tonnage Net Transporté	France					Italie	TOTAL MENSUEL		
	ROLL	CIMENT	HYDROC	GAZ	TOTAL	ROLL	TONNAGE	Evolution	
E N T R E E S	AJACCIO	35 134	4 343	24 480	599	64 556	0	64 556	5%
	BASTIA	45 803	1 998	17 436	900	66 137	12 539	78 676	-7%
	BONIFACIO	---	---	---	---	0	1 337	1 337	-11%
	CALVI	0	0	---	---	0	0	0	N.S.
	L'ILE ROUSSE	5 843	1 475	---	---	7 318	56	7 374	31%
	PROPRIANO	4 468	480	---	---	4 948	2 369	7 317	-19%
	PORTO VECCHIO	7 288	1 298	---	---	8 586	158	8 744	4%
	<b>TOTAL</b>	<b>98 536</b>	<b>9 594</b>	<b>41 916</b>	<b>1 499</b>	<b>151 545</b>	<b>16 459</b>	<b>168 004</b>	<b>-2%</b>
<b>Evolution</b>	<b>2%</b>	<b>5%</b>	<b>-13%</b>	<b>-26%</b>	<b>-2%</b>	<b>6%</b>			

CUMUL 12 MOIS	
TONNAGE	Evolution
679 248	-1%
1 006 892	1%
21 770	-7%
745	189%
74 031	19%
76 238	-13%
113 710	0%
<b>1 972 634</b>	<b>0%</b>

S O R T I E S	AJACCIO	4 436	---	---	---	4 436	0	4 436	4%
	BASTIA	9 374	---	---	---	9 374	397	9 771	-6%
	BONIFACIO	---	---	---	---	---	308	308	43%
	CALVI	0	---	---	---	0	0	0	N.S.
	L'ILE ROUSSE	353	---	---	---	353	0	353	288%
	PROPRIANO	63	---	---	---	63	57	120	-41%
	PORTO VECCHIO	1 623	---	---	---	1 623	123	1 746	29%
	<b>TOTAL</b>	<b>15 849</b>	<b>0</b>	<b>0</b>	<b>0</b>	<b>15 849</b>	<b>885</b>	<b>16 734</b>	<b>5%</b>
<b>Evolution</b>	<b>5%</b>	<b>---</b>	<b>---</b>	<b>---</b>	<b>5%</b>	<b>-28%</b>			

40 568	11%
153 794	0%
2 364	-22%
62	-41%
2 344	68%
892	-49%
12 645	20%
<b>212 669</b>	<b>4%</b>

T O T A L	AJACCIO	39 570	4 343	24 480	599	68 992	0	68 992	5%
	BASTIA	55 177	1 998	17 436	900	75 511	12 936	88 447	-7%
	BONIFACIO	---	---	---	---	0	1 645	1 645	-4%
	CALVI	0	0	---	---	0	0	0	N.S.
	L'ILE ROUSSE	6 196	1 475	---	---	7 671	56	7 727	35%
	PROPRIANO	4 531	480	---	---	5 011	2 426	7 437	-19%
	PORTO VECCHIO	8 911	1 298	---	---	10 209	281	10 490	8%
	<b>TOTAL</b>	<b>114 385</b>	<b>9 594</b>	<b>41 916</b>	<b>1 499</b>	<b>167 394</b>	<b>17 344</b>	<b>184 738</b>	<b>-1%</b>
<b>Evolution</b>	<b>3%</b>	<b>5%</b>	<b>-13%</b>	<b>-26%</b>	<b>-2%</b>	<b>3%</b>			

719 816	-1%
1 160 686	1%
24 134	-8%
807	122%
76 375	20%
77 130	-14%
126 355	1%
<b>2 185 303</b>	<b>0%</b>

France	167 394	-2%
Italie	17 344	3%
<b>TOTAL</b>	<b>184 738</b>	<b>-1%</b>

1 986 908	1%
198 395	-5%
<b>2 185 303</b>	<b>0%</b>

TRAFICS	ROLL	CORSICA FERRIES	24 977	-22%
		LA MERIDIONALE	54 905	14%
		MOBY LINES	4 978	46%
		SAREMAR	679	1%
		CORSICA LINEA	46 190	6%
		<b>TOTAL</b>	<b>131 729</b>	<b>3%</b>
TRAFICS SPECIALISES	CIMENT	SOMECA	9 594	5%
	HYDROC	FOUQUET	41 916	-13%
	GAZ	SEA TERMINAL	1 499	-26%

388 376	-8%
613 556	6%
23 161	4%
18 697	1%
557 140	9%
<b>1 600 930</b>	<b>3%</b>
129 119	10%
434 916	-10%
20 338	-11%

# TRAFICS ROLL Français ( Tonnages Nets )

## Septembre 2016

### CORSE - MARSEILLE

### CORSE - NICE

Tonnage Net Transporté		Septembre	Evolut°	12 mois	Evolut°
E	AJACCIO	29 245	22%	326 831	12%
N	BASTIA	37 226	10%	453 356	12%
T	CALVI	0	N.S.	0	N.S.
R	L'ILE ROUSSE	5 755	34%	54 548	23%
E	PROPRIANO	4 468	-11%	52 656	-4%
E	PORTO VECCHIO	7 120	5%	84 768	4%
S	<b>TOTAL</b>	<b>83 814</b>	<b>13%</b>	<b>972 159</b>	<b>11%</b>

Tonnage Net Transporté		Septembre	Evolut°	12 mois	Evolut°
E	AJACCIO	23	64%	426	368%
N	BASTIA	1 121	-10%	23 412	29%
T	CALVI	0	N.S.	339	70%
R	L'ILE ROUSSE	0	N.S.	295	-77%
E	PROPRIANO	0	0%	0	0%
E	PORTO VECCHIO	5	N.S.	40	N.S.
S	<b>TOTAL</b>	<b>1 149</b>	<b>-18%</b>	<b>24 512</b>	<b>25%</b>

S	AJACCIO	4 165	7%	36 027	12%
O	BASTIA	8 672	1%	126 560	-5%
R	CALVI	0	N.S.	0	N.S.
T	L'ILE ROUSSE	334	328%	1 847	173%
I	PROPRIANO	63	24%	449	-35%
E	PORTO VECCHIO	1 621	29%	12 342	20%
S	<b>TOTAL</b>	<b>14 855</b>	<b>7%</b>	<b>177 225</b>	<b>0%</b>

S	AJACCIO	6	-14%	73	43%
O	BASTIA	87	-23%	1 913	232%
R	CALVI	0	N.S.	50	35%
T	L'ILE ROUSSE	4	300%	7	-98%
I	PROPRIANO	0	0%	0	0%
E	PORTO VECCHIO	1	N.S.	12	N.S.
S	<b>TOTAL</b>	<b>98</b>	<b>-19%</b>	<b>2 055</b>	<b>111%</b>

T	AJACCIO	33 410	20%	362 858	12%
O	BASTIA	45 898	8%	579 916	7%
T	CALVI	0	N.S.	0	N.S.
A	L'ILE ROUSSE	6 089	39%	56 395	25%
L	PROPRIANO	4 531	-11%	53 105	-5%
	PORTO VECCHIO	8 741	8%	97 110	6%
	<b>TOTAL</b>	<b>98 669</b>	<b>12%</b>	<b>1 149 384</b>	<b>9%</b>

T	AJACCIO	29	38%	499	251%
O	BASTIA	1 208	-11%	25 325	36%
T	CALVI	0	N.S.	389	65%
A	L'ILE ROUSSE	4	-97%	302	-81%
L	PROPRIANO	0	0%	0	0%
	PORTO VECCHIO	6	N.S.	52	N.S.
	<b>TOTAL</b>	<b>1 247</b>	<b>-18%</b>	<b>26 567</b>	<b>29%</b>

CIE	LA MERIDIONALE	52 479	18%	592 244	8%
	MOBY LINES	0	N.S.	0	N.S.
	CORSICA LINEA	46 190	6%	557 140	9%
	CORSICA FERRIES	0	N.S.	0	N.S.
	<b>TOTAL</b>	<b>98 669</b>	<b>12%</b>	<b>1 149 384</b>	<b>9%</b>

CIE	LA MERIDIONALE	0	0%	0	0%
	MOBY LINES	0	N.S.	2 043	N.S.
	CORSICA LINEA	0	N.S.	0	N.S.
	CORSICA FERRIES	1 241	-18%	24 472	21%
	<b>TOTAL</b>	<b>1 241</b>	<b>-18%</b>	<b>26 515</b>	<b>29%</b>

# TRAFICS ROLL Français ( Tonnages Nets )

## Septembre 2016

### CORSE - TOULON

### CORSE - TOTAL

Tonnage Net Transporté		Septembre	Evolut°	12 mois	Evolut°
E	AJACCIO	5 866	-35%	93 657	-16%
N	BASTIA	7 456	-34%	107 533	-24%
T	CALVI	0	N.S.	388	558%
R	L'ILE ROUSSE	88	-60%	1 924	-6%
E	PROPRIANO	0	0%	0	0%
E	PORTO VECCHIO	163	N.S.	455	N.S.
S	<b>TOTAL</b>	<b>13 573</b>	<b>-34%</b>	<b>203 957</b>	<b>-20%</b>

Tonnage Net Transporté		Septembre	Evolut°	12 mois	Evolut°
E	AJACCIO	35 134	6%	420 914	5%
N	BASTIA	45 803	-1%	584 301	3%
T	CALVI	0	N.S.	727	182%
R	L'ILE ROUSSE	5 843	26%	56 767	19%
E	PROPRIANO	4 468	-11%	52 656	-4%
E	PORTO VECCHIO	7 288	7%	85 263	5%
S	<b>TOTAL</b>	<b>98 536</b>	<b>3%</b>	<b>1 200 628</b>	<b>4%</b>

S	AJACCIO	265	-27%	4 440	12%
O	BASTIA	615	-22%	17 696	31%
R	CALVI	0	N.S.	0	N.S.
T	L'ILE ROUSSE	15	N.S.	486	31%
I	PROPRIANO	0	0%	0	0%
E	PORTO VECCHIO	1	N.S.	5	N.S.
S	<b>TOTAL</b>	<b>896</b>	<b>-22%</b>	<b>22 627</b>	<b>26%</b>

S	AJACCIO	4 436	4%	40 540	12%
O	BASTIA	9 374	-1%	146 169	-1%
R	CALVI	0	N.S.	50	-50%
T	L'ILE ROUSSE	353	347%	2 340	72%
I	PROPRIANO	63	24%	449	-35%
E	PORTO VECCHIO	1 623	29%	12 359	20%
S	<b>TOTAL</b>	<b>15 849</b>	<b>5%</b>	<b>201 907</b>	<b>3%</b>

T	AJACCIO	6 131	-35%	98 097	-15%
O	BASTIA	8 071	-33%	125 229	-19%
C	CALVI	0	N.S.	388	215%
L	L'ILE ROUSSE	103	-54%	2 410	0%
A	PROPRIANO	0	0%	0	0%
L	PORTO VECCHIO	164	N.S.	460	N.S.
	<b>TOTAL</b>	<b>14 469</b>	<b>-33%</b>	<b>226 584</b>	<b>-17%</b>

T	AJACCIO	39 570	6%	461 454	5%
O	BASTIA	55 177	-1%	730 470	2%
C	CALVI	0	N.S.	777	116%
L	L'ILE ROUSSE	6 196	31%	59 107	21%
A	PROPRIANO	4 531	-11%	53 105	-5%
L	PORTO VECCHIO	8 911	10%	97 622	6%
	<b>TOTAL</b>	<b>114 385</b>	<b>3%</b>	<b>1 402 535</b>	<b>4%</b>

CIE	LA MERIDIONALE	0	0%	0	0%
	CORSICA LINEA	0	N.S.	0	N.S.
	CORSICA FERRIES	14 469	-33%	226 584	-17%
	MOBY LINES	0	N.S.	0	N.S.
	<b>TOTAL</b>	<b>14 469</b>	<b>-33%</b>	<b>226 584</b>	<b>-17%</b>

CIE	LA MERIDIONALE	52 479	18%	592 244	8%
	CORSICA LINEA	46 190	6%	557 140	9%
	CORSICA FERRIES	15 716	-32%	251 108	-14%
	MOBY LINES	0	N.S.	2 043	N.S.
	<b>TOTAL</b>	<b>114 385</b>	<b>3%</b>	<b>1 402 535</b>	<b>4%</b>

# TRAFICS ROLL Italiens ( Tonnages Nets )

## Septembre 2016

### CORSE - SAVONA

Tonnage Net Transporté		Septembre	Evolut°	12 mois	Evolut°
Entrée	BASTIA	3 010	26%	39 986	13%
Sortie		135	-4%	3 226	26%
<b>Total</b>	<b>TOTAL</b>	<b>3 145</b>	<b>25%</b>	<b>43 212</b>	<b>13%</b>
Entrée	CALVI	0	N.S.	18	N.S.
Sortie		0	N.S.	12	200%
<b>Total</b>	<b>TOTAL</b>	<b>0</b>	<b>N.S.</b>	<b>30</b>	<b>650%</b>
Entrée	L'ILE	0	N.S.	4	-94%
Sortie	ROUSSE	0	N.S.	4	-90%
<b>Total</b>	<b>TOTAL</b>	<b>0</b>	<b>N.S.</b>	<b>8</b>	<b>-93%</b>
Entrée	TOTAL	3 010	26%	40 008	12%
Sortie		135	-11%	3 242	25%
<b>Total</b>	<b>TOTAL</b>	<b>3 145</b>	<b>24%</b>	<b>43 250</b>	<b>13%</b>
dont	CORSICA FERRIES	3 145	24%	43 250	13%

### CORSE - GENES

Tonnage Net Transporté		Septembre	Evolut°	12 mois	Evolut°
Entrée	BASTIA	659	48%	3 075	51%
Sortie		5	-93%	46	-71%
<b>Total</b>	<b>TOTAL</b>	<b>664</b>	<b>29%</b>	<b>3 121</b>	<b>42%</b>
dont	MOBY LINES	664	29%	3 121	42%

### CORSE - LIVOURNE

Tonnage Net Transporté		Septembre	Evolut°	12 mois	Evolut°
Entrée	BASTIA	8 870	12%	100 018	-5%
Sortie		257	-60%	4 353	1%
<b>Total</b>	<b>TOTAL</b>	<b>9 127</b>	<b>7%</b>	<b>104 371</b>	<b>-4%</b>
Entrée	L'ILE ROUSSE	56	N.S.	58	N.S.
Sortie		0	N.S.	0	N.S.
<b>Total</b>	<b>TOTAL</b>	<b>56</b>	<b>N.S.</b>	<b>58</b>	<b>N.S.</b>
Entrée	TOTAL	8 926	13%	100 076	-5%
Sortie		257	-60%	4 353	1%
<b>Total</b>	<b>TOTAL</b>	<b>9 183</b>	<b>8%</b>	<b>104 429</b>	<b>-4%</b>
dont	CORSICA FERRIES	5 779	-14%	91 811	-5%
	MOBY LINES	3 348	81%	12 560	1%

### CORSE - PORTO TORRES

Tonnage Net Transporté		Septembre	Evolut°	12 mois	Evolut°
Entrée	AJACCIO	0	N.S.	204	-94%
Sortie		0	N.S.	28	-70%
<b>Total</b>	<b>TOTAL</b>	<b>0</b>	<b>N.S.</b>	<b>232</b>	<b>-94%</b>
Entrée	PROPRIANO	2 369	-29%	20 637	-27%
Sortie		57	-63%	443	-58%
<b>Total</b>	<b>TOTAL</b>	<b>2 426</b>	<b>-31%</b>	<b>21 080</b>	<b>-29%</b>
Entrée	PORTO VECCHIO	152	N.S.	1 824	N.S.
Sortie		104	N.S.	222	N.S.
<b>Total</b>	<b>TOTAL</b>	<b>256</b>	<b>N.S.</b>	<b>2 046</b>	<b>N.S.</b>
Entrée	TOTAL	2 521	-25%	22 665	-29%
Sortie		161	5%	693	-40%
<b>Total</b>	<b>TOTAL</b>	<b>2 682</b>	<b>-24%</b>	<b>23 358</b>	<b>-30%</b>
dont	LA MERIDIONALE	2 426	-31%	21 312	-36%
	CORSICA LINEA	0	N.S.	0	N.S.
	CORSICA FERRIES	256	N.S.	2 046	N.S.

### CORSE - SANTA TERESA

Tonnage Net Transporté		Septembre	Evolut°	12 mois	Evolut°
Entrée	BONIFACIO	1 337	-11%	21 770	-7%
Sortie		308	43%	2 364	-22%
<b>Total</b>	<b>TOTAL</b>	<b>1 645</b>	<b>-4%</b>	<b>24 134</b>	<b>-8%</b>
dont	MOBY LINES	966	-8%	5 437	-30%
	SAREMAR	679	1%	18 697	1%

### CORSE - GOLFO ARANCI

Tonnage Net Transporté		Septembre	Evolut°	12 mois	Evolut°
Entrée	PORTO VECCHIO	6	N.S.	39	N.S.
Sortie		19	N.S.	64	N.S.
<b>Total</b>	<b>TOTAL</b>	<b>25</b>	<b>N.S.</b>	<b>103</b>	<b>N.S.</b>
dont	CORSICA FERRIES	25	N.S.	103	N.S.

### CORSE - TOTAL

Tonnage Net Transporté		Septembre	Evolut°	12 mois	Evolut°	
Entrée	AJACCIO	0	N.S.	204	-94%	
	BASTIA	12 539	17%	143 079	0%	
	BONIFACIO	1 337	-11%	21 770	-7%	
	CALVI	0	N.S.	18	N.S.	
	L'ILE ROUSSE	56	N.S.	62	-9%	
	PROPRIANO	2 369	-29%	20 637	-27%	
Sortie	PORTO VECCHIO	158	N.S.	1 863	N.S.	
	<b>TOTAL</b>	<b>16 459</b>	<b>6%</b>	<b>187 633</b>	<b>-5%</b>	
	AJACCIO	0	N.S.	28	-70%	
	BASTIA	397	-54%	7 625	9%	
	BONIFACIO	308	43%	2 364	-22%	
	CALVI	0	N.S.	12	200%	
TOTAL	L'ILE ROUSSE	0	N.S.	4	-90%	
	PROPRIANO	57	-63%	443	-58%	
	PORTO VECCHIO	123	N.S.	286	N.S.	
	<b>TOTAL</b>	<b>885</b>	<b>-28%</b>	<b>10 762</b>	<b>-4%</b>	
	TOTAL	AJACCIO	0	N.S.	232	-94%
		BASTIA	12 936	12%	150 704	1%
BONIFACIO		1 645	-4%	24 134	-8%	
CALVI		0	N.S.	30	650%	
L'ILE ROUSSE		56	367%	66	-38%	
PROPRIANO		2 426	-31%	21 080	-29%	
dont	PORTO VECCHIO	281	N.S.	2 149	N.S.	
	<b>TOTAL</b>	<b>17 344</b>	<b>3%</b>	<b>198 395</b>	<b>-5%</b>	
	CORSICA FERRIES	9 261	0%	137 268	2%	
	LA MERIDIONALE	2 426	-31%	21 312	-36%	
	MOBY LINES	4 978	46%	21 118	-6%	
	SAREMAR	679	1%	18 697	1%	
	CORSICA LINEA	0	N.S.	0	N.S.	