



CORSE TRANSPORTS "MARCHANDISES" Longueur Roll (Trafic National)

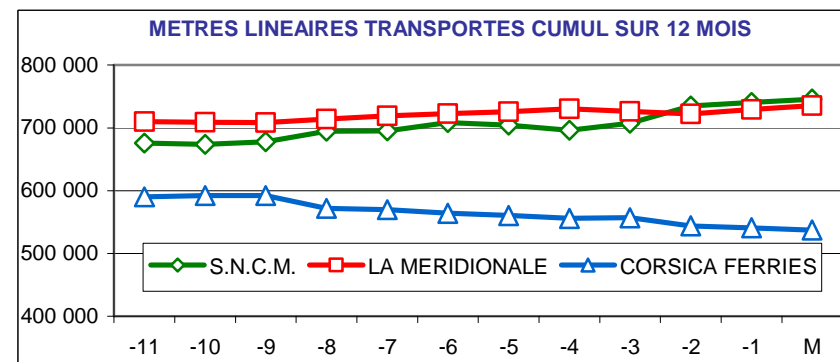
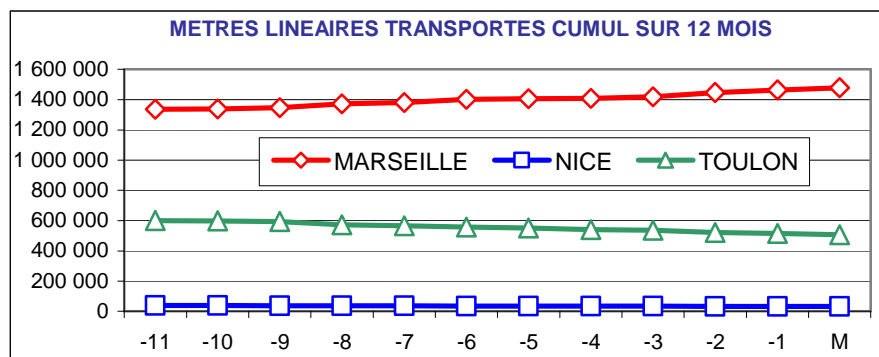
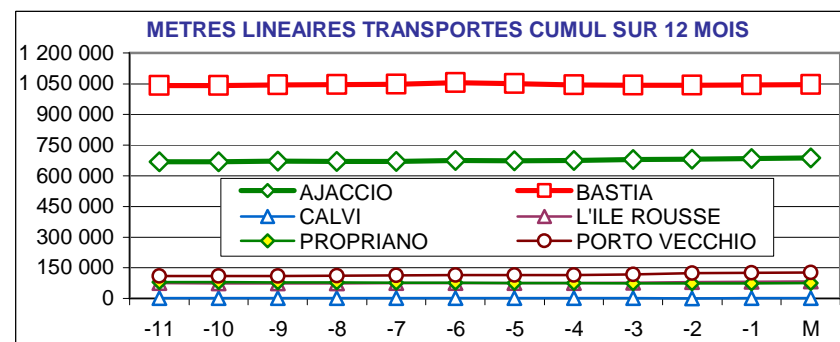


Septembre 2015

4,6%

170 074 Mètres Linéaires transportés (Entrée + Sortie)

PORTS	Evolutions	
	Mensuelle	Cumul 12 mois
AJACCIO	6% ↗	3% ↗
BASTIA	2% ↗	0% ↗
CALVI	N.S. ↗	7% ↗
L'ILE ROUSSE	14% ↗	11% ↗
PROPRIANO	3% ↗	-7% ↘
PORTO VECCHIO	16% ↗	17% ↗
MARSEILLE	14% ↗	11% ↗
NICE	-17% ↘	-20% ↘
TOULON	-15% ↘	-16% ↘
TOTAL	5% ↗	2% ↗



DIRECTION REGIONALE DE L'ENVIRONNEMENT DE L'AMENAGEMENT ET DU LOGEMENT DE LA CORSE

CS 10 006 20704 AJACCIO Cedex 9 TEL 04 95 51 79 47 FAX 04 95 51 79 89 Site Internet : www.ortc.info Email : ort.corse@wanadoo.fr

TRAFICS ROLL Français (Mètres linéaires)

Septembre 2015

CORSE - MARSEILLE

CORSE - NICE

Longueur Transportée		Septembre	Evolut°	12 mois	Evolut°
E	AJACCIO	20 445	14%	239 378	8%
N	BASTIA	30 463	14%	364 374	16%
T	CALVI	0	N.S.	0	N.S.
R	L'ILE ROUSSE	3 967	10%	41 765	13%
E	PROPRIANO	3 805	6%	41 624	-5%
E	PORTO VECCHIO	5 596	12%	65 858	18%
S	TOTAL	64 276	13%	752 999	12%

Longueur Transportée		Septembre	Evolut°	12 mois	Evolut°
E	AJACCIO	27	N.S.	408	-71%
N	BASTIA	1 315	-22%	16 673	-20%
T	CALVI	17	N.S.	454	36%
R	L'ILE ROUSSE	0	0%	0	0%
E	PROPRIANO	0	0%	0	0%
E	PORTO VECCHIO	0	0%	0	0%
S	TOTAL	1 359	-20%	17 535	-22%

S	AJACCIO	20 729	16%	236 853	9%
O	BASTIA	30 489	13%	361 136	11%
R	CALVI	0	N.S.	0	N.S.
T	L'ILE ROUSSE	3 647	16%	34 819	15%
I	PROPRIANO	2 673	-1%	32 917	-10%
E	PORTO VECCHIO	5 736	21%	61 311	15%
S	TOTAL	63 274	14%	727 036	10%

S	AJACCIO	35	119%	932	-39%
O	BASTIA	1 516	-16%	12 164	-15%
R	CALVI	5	N.S.	423	3%
T	L'ILE ROUSSE	0	0%	0	0%
I	PROPRIANO	0	0%	0	0%
E	PORTO VECCHIO	0	0%	0	0%
S	TOTAL	1 556	-15%	13 519	-16%

T	AJACCIO	41 174	15%	476 231	9%
O	BASTIA	60 952	14%	725 510	14%
T	CALVI	0	N.S.	0	N.S.
A	L'ILE ROUSSE	7 614	13%	76 584	14%
L	PROPRIANO	6 478	3%	74 541	-7%
L	PORTO VECCHIO	11 332	16%	127 169	17%
	TOTAL	127 550	14%	1 480 035	11%

T	AJACCIO	62	288%	1 340	-55%
O	BASTIA	2 831	-19%	28 837	-18%
T	CALVI	22	N.S.	877	18%
A	L'ILE ROUSSE	0	0%	0	0%
L	PROPRIANO	0	0%	0	0%
L	PORTO VECCHIO	0	0%	0	0%
	TOTAL	2 915	-17%	31 054	-20%

CIE	LA MERIDIONALE	61 052	11%	735 684	4%
	S.N.C.M.	66 498	16%	744 351	20%
	CORSICA FERRIES	0	N.S.	0	N.S.
	TOTAL	127 550	14%	1 480 035	11%

CIE	LA MERIDIONALE	0	0%	0	0%
	S.N.C.M.	0	0%	0	0%
	CORSICA FERRIES	2 915	-17%	31 054	-20%
	TOTAL	2 915	-17%	31 054	-20%

TRAFICS ROLL Français (Mètres linéaires)

Septembre 2015

CORSE - TOULON

CORSE - TOTAL

	Longueur Transportée	Septembre	Evolut°	12 mois	Evolut°
E	AJACCIO	8 900	-13%	111 718	-7%
N	BASTIA	12 327	-14%	149 470	-23%
T	CALVI	0	N.S.	139	-72%
R	L'ILE ROUSSE	416	74%	3 443	-13%
E	PROPRIANO	0	0%	0	0%
E	PORTO VECCHIO	0	0%	0	0%
S	TOTAL	21 643	-13%	264 770	-17%

	Longueur Transportée	Septembre	Evolut°	12 mois	Evolut°
E	AJACCIO	29 372	4%	351 504	3%
N	BASTIA	44 105	3%	530 517	1%
T	CALVI	17	N.S.	593	-28%
R	L'ILE ROUSSE	4 383	14%	45 208	11%
E	PROPRIANO	3 805	6%	41 624	-5%
E	PORTO VECCHIO	5 596	12%	65 858	18%
S	TOTAL	87 278	5%	1 035 304	2%

S	AJACCIO	7 848	-9%	97 501	-9%
O	BASTIA	9 956	-24%	142 766	-19%
R	CALVI	0	N.S.	351	631%
T	L'ILE ROUSSE	162	-20%	2 383	-20%
I	PROPRIANO	0	0%	0	0%
E	PORTO VECCHIO	0	0%	0	0%
S	TOTAL	17 966	-18%	243 001	-15%


S	AJACCIO	28 612	8%	335 286	3%
O	BASTIA	41 961	0%	516 066	0%
R	CALVI	5	N.S.	774	69%
T	L'ILE ROUSSE	3 809	13%	37 202	12%
I	PROPRIANO	2 673	-1%	32 917	-10%
E	PORTO VECCHIO	5 736	21%	61 311	15%
S	TOTAL	82 796	5%	983 556	2%

T	AJACCIO	16 748	-11%	209 219	-8%
O	BASTIA	22 283	-19%	292 236	-21%
T	CALVI	0	N.S.	490	-9%
A	L'ILE ROUSSE	578	31%	5 826	-16%
L	PROPRIANO	0	0%	0	0%
	PORTO VECCHIO	0	0%	0	0%
	TOTAL	39 609	-15%	507 771	-16%

T	AJACCIO	57 984	6%	686 790	3%
O	BASTIA	86 066	2%	1 046 583	0%
T	CALVI	22	N.S.	1 367	7%
A	L'ILE ROUSSE	8 192	14%	82 410	11%
L	PROPRIANO	6 478	3%	74 541	-7%
	PORTO VECCHIO	11 332	16%	127 169	17%
	TOTAL	170 074	5%	2 018 860	2%

CIE	LA MERIDIONALE	0	0%	0	0%
	S.N.C.M.	0	N.S.	1 350	-97%
	CORSICA FERRIES	39 609	-7%	506 421	-8%
	MOBY LINES	0	N.S.	0	N.S.
	TOTAL	39 609	-15%	507 771	-16%

CIE	LA MERIDIONALE	61 052	11%	735 684	4%
	S.N.C.M.	66 498	8%	745 701	10%
	CORSICA FERRIES	42 524	-8%	537 475	-9%
	MOBY LINES	0	N.S.	0	N.S.
	TOTAL	170 074	5%	2 018 860	2%



OBSERVATOIRE REGIONAL
DES TRANSPORTS
DE LA CORSE

CORSE TRANSPORTS "MARCHANDISES"

Tonnages Nets Roll & Spécialisé
Traffics Français et Italiens



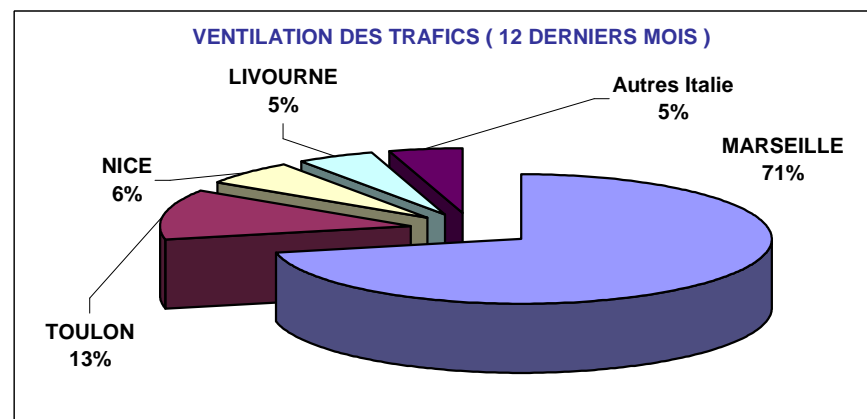
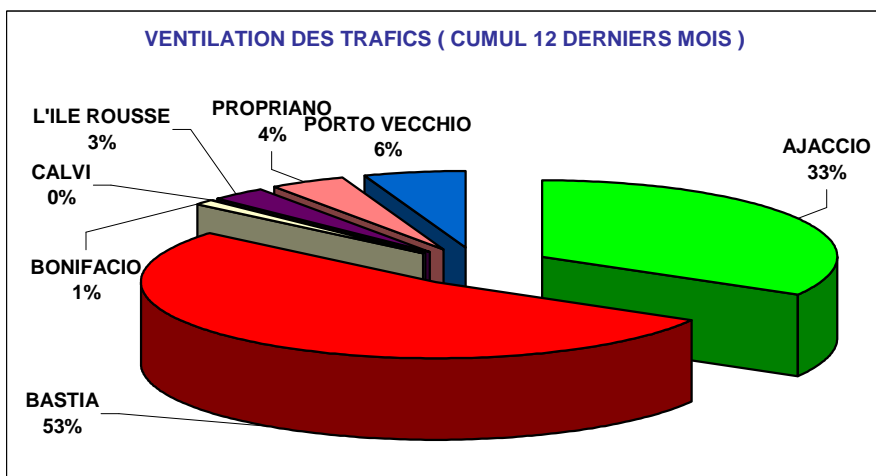
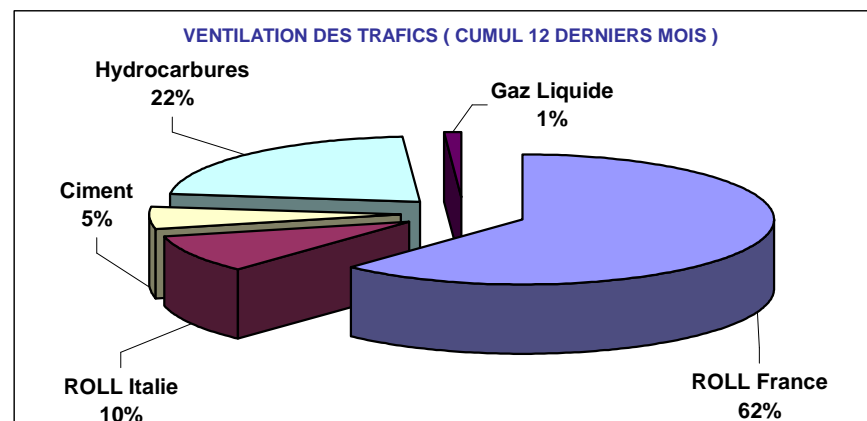
Direction régionale
de l'Environnement,
de l'Aménagement
et du Logement
CORSE

Septembre 2015

13,3%

187 209 Tonnes Net (Entrées + Sorties)

PORTS	Evolutions			
	Mensuelle		Cumul 12 mois	
AJACCIO	14%	↗	6%	↗
BASTIA	16%	↗	2%	↗
BONIFACIO	35%	↗	54%	↗
CALVI	N.S.	↗	-10%	↘
L'ILE ROUSSE	15%	↗	12%	↗
PROPRIANO	-12%	↘	-25%	↘
PORTO VECCHIO	7%	↗	9%	↗
TOTAL	13%	↗	3%	↗



DIRECTION REGIONALE DE L'ENVIRONNEMENT DE L'AMENAGEMENT ET DU LOGEMENT DE LA CORSE

CS 10 006 20704 AJACCIO Cedex 9 TEL 04 95 51 79 47 FAX 04 95 51 79 89 Site Internet : www.ortc.info Email : ortc.corse@wanadoo.fr

TRAFICS ROLL & SPECIALISES (Tonnages Nets)

Septembre 2015

Tonnage Net Transporté	France					Italie	TOTAL MENSUEL		
	ROLL	CIMENT	HYDROC	GAZ	TOTAL	ROLL	TONNAGE	Evolution	
E N T R E E S	AJACCIO	33 053	1 732	26 206	680	61 671	0	61 671	15%
	BASTIA	46 433	4 368	21 923	1 355	74 079	10 720	84 799	19%
	BONIFACIO	---	---	---	---	0	1 503	1 503	33%
	CALVI	15	0	---	---	15	0	15	N.S.
	L'ILE ROUSSE	4 649	982	---	---	5 631	0	5 631	15%
	PROPRIANO	5 030	604	---	---	5 634	3 359	8 993	-12%
	PORTO VECCHIO	6 808	1 418	---	---	8 226	0	8 226	13%
TOTAL	95 988	9 104	48 129	2 035	155 256	15 582	170 838	15%	
Evolution	10%	26%	41%	55%	19%	-15%			

CUMUL 12 MOIS	
TONNAGE	Evolution
688 953	7%
997 770	1%
23 335	58%
258	-25%
62 313	12%
88 045	-24%
112 231	10%
1 972 905	3%

S O R T I E S	AJACCIO	4 255	---	---	---	4 255	0	4 255	0%
	BASTIA	9 492	---	---	---	9 492	855	10 347	0%
	BONIFACIO	---	---	---	---	---	215	215	54%
	CALVI	0	---	---	---	0	0	0	N.S.
	L'ILE ROUSSE	79	---	---	---	79	12	91	-11%
	PROPRIANO	51	---	---	---	51	153	204	-1%
	PORTO VECCHIO	1 259	---	---	---	1 259	0	1 259	-20%
TOTAL	15 136	0	0	0	15 136	1 235	16 371	-1%	
Evolution	-4%	---	---	---	-4%	52%			

36 401	-4%
154 311	7%
3 039	30%
105	75%
1 397	8%
1 751	-57%
10 327	-5%
207 331	4%

T O T A L	AJACCIO	37 308	1 732	26 206	680	65 926	0	65 926	14%
	BASTIA	55 925	4 368	21 923	1 355	83 571	11 575	95 146	16%
	BONIFACIO	---	---	---	---	0	1 718	1 718	35%
	CALVI	15	0	---	---	15	0	15	N.S.
	L'ILE ROUSSE	4 728	982	---	---	5 710	12	5 722	15%
	PROPRIANO	5 081	604	---	---	5 685	3 512	9 197	-12%
	PORTO VECCHIO	8 067	1 418	---	---	9 485	0	9 485	7%
TOTAL	111 124	9 104	48 129	2 035	170 392	16 817	187 209	13%	
Evolution	7%	26%	41%	55%	17%	-12%			

725 354	6%
1 152 081	2%
26 374	54%
363	-10%
63 710	12%
89 796	-25%
122 558	9%
2 180 236	3%

France	170 392	17%
Italie	16 817	-12%
TOTAL	187 209	13%

1 971 067	5%
209 169	-14%
2 180 236	3%

TRAFICS	ROLL	CORSICA FERRIES	32 461	-3%
		LA MERIDIONALE	48 017	5%
		MOBY LINES	3 410	2%
		SAREMAR	673	73%
		S.N.C.M.	43 380	10%
	TOTAL	127 941	4%	
TRAFICS SPECIALISES	CIMENT	SOMECA	9 104	26%
	HYDROC	FOUQUET	48 129	41%
	GAZ	SEA TERMINAL	2 035	55%

427 275	-6%
580 197	-5%
22 371	2%
18 576	66%
510 212	14%
1 558 631	1%
117 426	23%
481 272	6%
22 907	1%

TRAFICS ROLL Français (Tonnages Nets)

Septembre 2015

CORSE - MARSEILLE

CORSE - NICE

Tonnage Net Transporté		Septembre	Evolut°	12 mois	Evolut°
E	AJACCIO	23 974	19%	291 548	6%
N	BASTIA	33 908	17%	406 541	13%
T	CALVI	0	N.S.	0	N.S.
R	L'ILE ROUSSE	4 303	18%	44 346	16%
E	PROPRIANO	5 030	5%	54 999	-8%
E	PORTO VECCHIO	6 808	19%	81 543	16%
S	TOTAL	74 023	17%	878 977	9%

Tonnage Net Transporté		Septembre	Evolut°	12 mois	Evolut°
E	AJACCIO	14	N.S.	91	-99%
N	BASTIA	1 240	-30%	18 099	-14%
T	CALVI	15	N.S.	199	28%
R	L'ILE ROUSSE	124	97%	1 259	-5%
E	PROPRIANO	0	0%	0	0%
E	PORTO VECCHIO	0	0%	0	0%
S	TOTAL	1 393	-24%	19 648	-36%

S	AJACCIO	3 886	-2%	32 295	-4%
O	BASTIA	8 588	-3%	133 228	15%
R	CALVI	0	N.S.	0	N.S.
T	L'ILE ROUSSE	78	-12%	676	-24%
I	PROPRIANO	51	-14%	688	-53%
E	PORTO VECCHIO	1 259	-20%	10 327	-5%
S	TOTAL	13 862	-5%	177 214	9%

S	AJACCIO	7	250%	51	-72%
O	BASTIA	113	-43%	576	30%
R	CALVI	0	N.S.	37	-8%
T	L'ILE ROUSSE	1	-92%	310	34%
I	PROPRIANO	0	0%	0	0%
E	PORTO VECCHIO	0	0%	0	0%
S	TOTAL	121	-43%	974	9%

T	AJACCIO	27 860	15%	323 843	5%
O	BASTIA	42 496	12%	539 769	13%
T	CALVI	0	N.S.	0	N.S.
A	L'ILE ROUSSE	4 381	17%	45 022	16%
L	PROPRIANO	5 081	4%	55 687	-9%
	PORTO VECCHIO	8 067	11%	91 870	13%
	TOTAL	87 885	13%	1 056 191	9%

T	AJACCIO	21	950%	142	-98%
O	BASTIA	1 353	-31%	18 675	-13%
T	CALVI	15	N.S.	236	21%
A	L'ILE ROUSSE	125	64%	1 569	0%
L	PROPRIANO	0	0%	0	0%
	PORTO VECCHIO	0	0%	0	0%
	TOTAL	1 514	-26%	20 622	-35%

CIE	LA MERIDIONALE	44 505	10%	546 954	-1%
	S.N.C.M.	43 380	16%	509 237	23%
	CORSICA FERRIES	0	N.S.	0	N.S.
	TOTAL	87 885	13%	1 056 191	9%

CIE	LA MERIDIONALE	0	0%	0	0%
	S.N.C.M.	0	N.S.	343	-61%
	CORSICA FERRIES	1 514	-26%	20 279	-34%
	TOTAL	1 514	-26%	20 622	-35%

TRAFICS ROLL Français (Tonnages Nets)

CORSE - TOULON

Tonnage Net Transporté		Septembre	Evolut°	12 mois	Evolut°
E	AJACCIO	9 065	-1%	110 928	8%
N	BASTIA	11 285	-14%	141 734	-21%
T	CALVI	0	N.S.	59	-68%
R	L'ILE ROUSSE	222	231%	2 041	28%
E	PROPRIANO	0	0%	0	0%
E	PORTO VECCHIO	0	0%	0	0%
S	TOTAL	20 572	-8%	254 762	-10%

S	AJACCIO	362	35%	3 961	-3%
O	BASTIA	791	9%	13 490	-25%
R	CALVI	0	N.S.	64	N.S.
T	L'ILE ROUSSE	0	N.S.	372	111%
I	PROPRIANO	0	0%	0	0%
E	PORTO VECCHIO	0	0%	0	0%
S	TOTAL	1 153	16%	17 887	-19%

T	AJACCIO	9 427	0%	114 889	7%
O	BASTIA	12 076	-13%	155 224	-21%
	CALVI	0	N.S.	123	-34%
T	L'ILE ROUSSE	222	231%	2 413	37%
A	PROPRIANO	0	0%	0	0%
L	PORTO VECCHIO	0	0%	0	0%
	TOTAL	21 725	-7%	272 649	-11%

CIE	LA MERIDIONALE	0	0%	0	0%
	S.N.C.M.	0	N.S.	588	-98%
	CORSICA FERRIES	21 725	3%	272 061	0%
	MOBY LINES	0	N.S.	0	N.S.
	TOTAL	21 725	-7%	272 649	-11%

Septembre 2015

CORSE - TOTAL

Tonnage Net Transporté		Septembre	Evolut°	12 mois	Evolut°
E	AJACCIO	33 053	12%	402 567	4%
N	BASTIA	46 433	6%	566 374	1%
T	CALVI	15	N.S.	258	-25%
R	L'ILE ROUSSE	4 649	23%	47 646	16%
E	PROPRIANO	5 030	5%	54 999	-8%
E	PORTO VECCHIO	6 808	19%	81 543	16%
S	TOTAL	95 988	10%	1 153 387	3%

S	AJACCIO	4 255	1%	36 307	-4%
O	BASTIA	9 492	-3%	147 294	10%
R	CALVI	0	N.S.	101	153%
T	L'ILE ROUSSE	79	-23%	1 358	5%
I	PROPRIANO	51	-14%	688	-53%
E	PORTO VECCHIO	1 259	-20%	10 327	-5%
S	TOTAL	15 136	-4%	196 075	6%

T	AJACCIO	37 308	11%	438 874	4%
O	BASTIA	55 925	4%	713 668	3%
	CALVI	15	N.S.	359	-6%
T	L'ILE ROUSSE	4 728	22%	49 004	16%
A	PROPRIANO	5 081	4%	55 687	-9%
L	PORTO VECCHIO	8 067	11%	91 870	13%
	TOTAL	111 124	7%	1 349 462	4%

CIE	LA MERIDIONALE	44 505	10%	546 954	-1%
	S.N.C.M.	43 380	10%	510 168	14%
	CORSICA FERRIES	23 239	0%	292 340	-3%
	MOBY LINES	0	N.S.	0	N.S.
	TOTAL	111 124	7%	1 349 462	4%

TRAFICS ROLL Italiens (Tonnages Nets)

Septembre 2015

CORSE - SAVONA

Tonnage Net Transporté		Septembre	Evolut°	12 mois	Evolut°
Entrées	BASTIA	2 382	-14%	35 541	-19%
	CALVI	0	N.S.	0	N.S.
	L'ILE ROUSSE	0	N.S.	68	67
	TOTAL	2 382	-14%	35 609	-19%
Sorties	BASTIA	140	-5%	2 551	-46%
	CALVI	0	N.S.	4	-1
	L'ILE ROUSSE	12	N.S.	39	N.S.
	TOTAL	152	3%	2 594	-45%
Total	BASTIA	2 522	-14%	38 092	-22%
	CALVI	0	N.S.	4	-80%
	L'ILE ROUSSE	12	N.S.	107	10600%
	TOTAL	2 534	-13%	38 203	-22%
dont	CORSICA FERRIES	2 534	-13%	38 203	-22%

CORSE - SANTA TERESA

Tonnage Net Transporté		Septembre	Evolut°	12 mois	Evolut°
Entrées	BONIFACIO	1 503	33%	23 335	58%
	Sorties	215	54%	3 039	30%
Total	TOTAL	1 718	35%	26 374	54%
dont	MOBY LINES	1 045	18%	7 798	30%
	SAREMAR	673	73%	18 576	66%

CORSE - GENES

Tonnage Net Transporté		Septembre	Evolut°	12 mois	Evolut°
Entrées	BASTIA	445	17%	2 040	-50%
	Sorties	71	-29%	158	-80%
Total	TOTAL	516	7%	2 198	-55%
dont	MOBY LINES	516	7%	2 198	-55%

CORSE - TOTAL

Tonnage Net Transporté		Septembre	Evolut°	12 mois	Evolut°
E	AJACCIO	0	N.S.	3 696	1239%
N	BASTIA	10 720	-12%	142 380	-11%
T	BONIFACIO	1 503	33%	23 335	58%
R	CALVI	0	N.S.	0	N.S.
E	L'ILE ROUSSE	0	N.S.	68	6700%
E	PROPRIANO	3 359	-32%	28 434	-48%
S	TOTAL	15 582	-15%	197 913	-14%

CORSE - LIVOURNE

Tonnage Net Transporté		Septembre	Evolut°	12 mois	Evolut°
Entrées	BASTIA	7 893	-13%	104 799	-7%
	Sorties	644	138%	4 308	2%
Total	TOTAL	8 537	-9%	109 107	-6%
dont	CORSICA FERRIES	6 688	-9%	96 732	-8%
	MOBY LINES	1 849	-6%	12 375	12%

S	AJACCIO	0	N.S.	94	1780%
O	BASTIA	855	65%	7 017	-28%
R	BONIFACIO	215	54%	3 039	30%
T	CALVI	0	N.S.	4	-80%
I	L'ILE ROUSSE	12	N.S.	39	N.S.
E	PROPRIANO	153	4%	1 063	-60%
S	TOTAL	1 235	52%	11 256	-24%

CORSE - PORTO TORRES

Tonnage Net Transporté		Septembre	Evolut°	12 mois	Evolut°
Entrées	AJACCIO	0	N.S.	3 696	1239%
	PROPRIANO	3 359	-32%	28 434	-48%
	TOTAL	3 359	-32%	32 130	-41%
Sorties	AJACCIO	0	N.S.	94	1780%
	PROPRIANO	153	4%	1 063	-60%
	TOTAL	153	1%	1 157	-56%
Total	AJACCIO	0	1249%	3 790	1249%
	PROPRIANO	3 512	-31%	29 497	-48%
	TOTAL	3 512	-32%	33 287	-41%
dont	MERIDIONALE	3 512	-31%	33 243	-41%
	S.N.C.M.	0	N.S.	44	-95%

T	AJACCIO	0	N.S.	3 790	1249%
O	BASTIA	11 575	-9%	149 397	-12%
T	BONIFACIO	1 718	35%	26 374	54%
A	CALVI	0	N.S.	4	-80%
L	L'ILE ROUSSE	12	N.S.	107	10600%
	PROPRIANO	3 512	-31%	29 497	10600%
	TOTAL	16 817	-12%	209 169	-14%

CIE	MERIDIONALE	3 512	-31%	33 243	-41%
	S.N.C.M.	0	N.S.	44	-95%
	CORSICA FERRIES	9 222	-10%	134 935	-13%
	MOBY LINES	3 410	2%	22 371	2%
	SAREMAR	673	73%	18 576	66%
	TOTAL	16 817	-12%	209 169	-14%