



CORSE TRANSPORTS "MARCHANDISES" Longueur Roll (Trafic National)

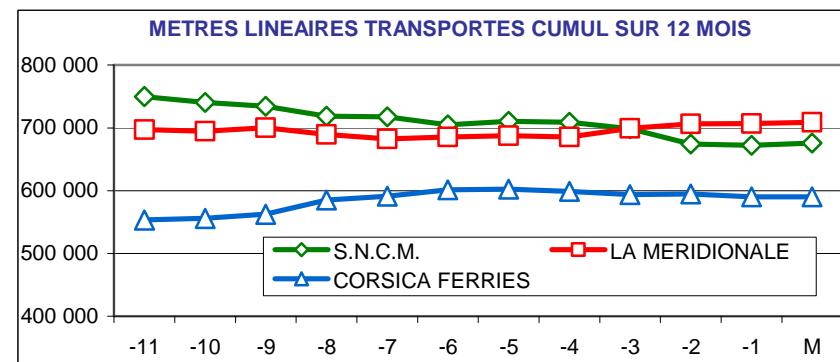
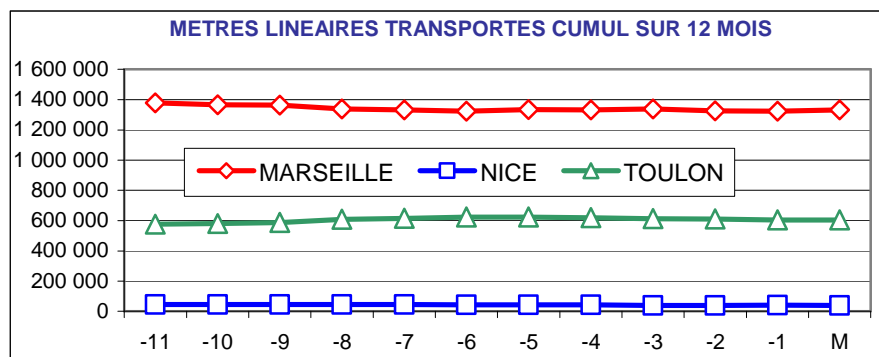
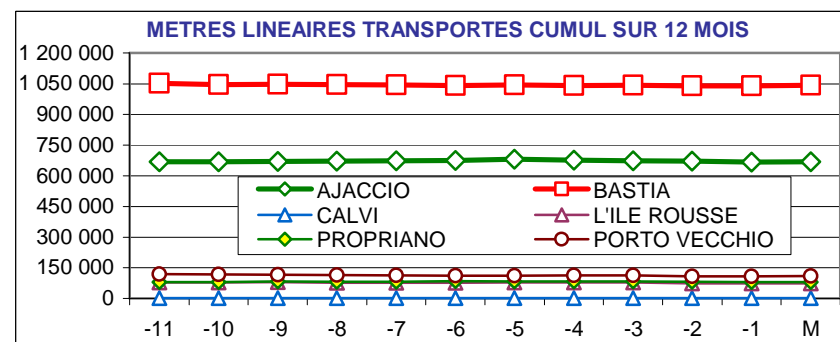


Septembre 2014

3,5%

162 552 Mètres Linéaires transportés (Entrée + Sortie)

PORTS	Evolutions	
	Mensuelle	Cumul 12 mois
AJACCIO	0%	0%
BASTIA	5%	-1%
CALVI	N.S.	-29%
L'ILE ROUSSE	4%	-7%
PROPRIANO	-3%	0%
PORTO VECCHIO	16%	-11%
MARSEILLE	6%	-4%
NICE	-24%	-15%
TOULON	0%	6%
TOTAL	4%	-1%



DIRECTION REGIONALE DE L'ENVIRONNEMENT DE L'AMENAGEMENT ET DU LOGEMENT DE LA CORSE

CS 10 006 20704 AJACCIO Cedex 9 TEL 04 95 51 79 47 FAX 04 95 51 79 89 Site Internet : www.ortc.info Email : ort.corse@wanadoo.fr

TRAFICS ROLL Français (Mètres linéaires)

Septembre 2014

CORSE - MARSEILLE

CORSE - NICE

Longueur Transportée		Septembre	Evolut°	12 mois	Evolut°
E	AJACCIO	17 976	-3%	220 809	-10%
N	BASTIA	26 611	14%	313 088	3%
T	CALVI	0	N.S.	0	N.S.
R	L'ILE ROUSSE	3 610	2%	36 806	-7%
E	PROPRIANO	3 586	-5%	43 586	0%
E	PORTO VECCHIO	5 018	14%	55 756	-13%
S	TOTAL	56 801	6%	670 045	-4%

Longueur Transportée		Septembre	Evolut°	12 mois	Evolut°
E	AJACCIO	0	N.S.	1 425	-47%
N	BASTIA	1 692	-25%	20 717	-18%
T	CALVI	0	N.S.	335	-67%
R	L'ILE ROUSSE	0	0%	0	0%
E	PROPRIANO	0	0%	0	0%
E	PORTO VECCHIO	0	0%	0	0%
S	TOTAL	1 692	-31%	22 477	-22%

S	AJACCIO	17 889	-4%	216 891	-10%
O	BASTIA	26 992	14%	324 867	0%
R	CALVI	0	N.S.	0	N.S.
T	L'ILE ROUSSE	3 155	5%	30 336	-7%
I	PROPRIANO	2 712	-1%	36 459	1%
E	PORTO VECCHIO	4 757	18%	53 265	-9%
S	TOTAL	55 505	7%	661 818	-4%

S	AJACCIO	16	-98%	1 529	-37%
O	BASTIA	1 805	18%	14 242	6%
R	CALVI	0	N.S.	409	-45%
T	L'ILE ROUSSE	0	0%	0	0%
I	PROPRIANO	0	0%	0	0%
E	PORTO VECCHIO	0	0%	0	0%
S	TOTAL	1 821	-16%	16 180	-3%

T	AJACCIO	35 865	-3%	437 700	-10%
O	BASTIA	53 603	14%	637 955	2%
O	CALVI	0	N.S.	0	N.S.
T	L'ILE ROUSSE	6 765	3%	67 142	-7%
A	PROPRIANO	6 298	-3%	80 045	0%
L	PORTO VECCHIO	9 775	16%	109 021	-11%
	TOTAL	112 306	6%	1 331 863	-4%

T	AJACCIO	16	-98%	2 954	-42%
O	BASTIA	3 497	-8%	34 959	-9%
O	CALVI	0	N.S.	744	-58%
T	L'ILE ROUSSE	0	0%	0	0%
A	PROPRIANO	0	0%	0	0%
L	PORTO VECCHIO	0	0%	0	0%
	TOTAL	3 513	-24%	38 657	-15%

CIE	LA MERIDIONALE	54 894	5%	709 271	2%
	S.N.C.M.	57 412	8%	622 592	-10%
	CORSICA FERRIES	0	N.S.	0	N.S.
	TOTAL	112 306	6%	1 331 863	-4%

CIE	LA MERIDIONALE	0	0%	0	0%
	S.N.C.M.	0	0%	0	0%
	CORSICA FERRIES	3 513	-24%	38 657	-15%
	TOTAL	3 513	-24%	38 657	-15%

TRAFICS ROLL Français (Mètres linéaires)

Septembre 2014

CORSE - TOULON

CORSE - TOTAL

Longueur Transportée		Septembre	Evolut°	12 mois	Evolut°
E	AJACCIO	10 225	14%	120 122	31%
N	BASTIA	14 367	-10%	193 839	-7%
T	CALVI	0	N.S.	489	859%
R	L'ILE ROUSSE	239	71%	3 978	53%
E	PROPRIANO	0	0%	0	0%
E	PORTO VECCHIO	0	0%	0	0%
S	TOTAL	24 831	-1%	318 428	6%

Longueur Transportée		Septembre	Evolut°	12 mois	Evolut°
E	AJACCIO	28 201	2%	342 356	1%
N	BASTIA	42 670	3%	527 644	-1%
T	CALVI	0	N.S.	824	-22%
R	L'ILE ROUSSE	3 849	4%	40 784	-3%
E	PROPRIANO	3 586	-5%	43 586	0%
E	PORTO VECCHIO	5 018	14%	55 756	-13%
S	TOTAL	83 324	3%	1 010 950	-2%

S	AJACCIO	8 658	14%	106 690	30%
O	BASTIA	13 042	-6%	176 429	-3%
R	CALVI	0	N.S.	48	N.S.
T	L'ILE ROUSSE	202	-27%	2 977	-35%
I	PROPRIANO	0	0%	0	0%
E	PORTO VECCHIO	0	0%	0	0%
S	TOTAL	21 902	0%	286 144	7%

S	AJACCIO	26 563	-1%	325 110	0%
O	BASTIA	41 839	7%	515 538	-1%
R	CALVI	0	N.S.	457	-39%
T	L'ILE ROUSSE	3 357	3%	33 313	-10%
I	PROPRIANO	2 712	-1%	36 459	1%
E	PORTO VECCHIO	4 757	18%	53 265	-9%
S	TOTAL	79 228	4%	964 142	-1%

T	AJACCIO	18 883	14%	226 812	31%
O	BASTIA	27 409	-8%	370 268	-5%
T	CALVI	0	N.S.	537	953%
A	L'ILE ROUSSE	441	6%	6 955	-3%
L	PROPRIANO	0	0%	0	0%
	PORTO VECCHIO	0	0%	0	0%
	TOTAL	46 733	0%	604 572	6%

T	AJACCIO	54 764	0%	667 466	0%
O	BASTIA	84 509	5%	1 043 182	-1%
T	CALVI	0	N.S.	1 281	-29%
A	L'ILE ROUSSE	7 206	4%	74 097	-7%
L	PROPRIANO	6 298	-3%	80 045	0%
	PORTO VECCHIO	9 775	16%	109 021	-11%
	TOTAL	162 552	4%	1 975 092	-1%

CIE	LA MERIDIONALE	0	0%	0	0%
	S.N.C.M.	4 084	-20%	53 133	-20%
	CORSICA FERRIES	42 649	2%	551 439	10%
	MOBY LINES	0	N.S.	0	N.S.
	TOTAL	46 733	0%	604 572	6%

CIE	LA MERIDIONALE	54 894	5%	709 271	2%
	S.N.C.M.	61 496	6%	675 725	-11%
	CORSICA FERRIES	46 162	0%	590 096	8%
	MOBY LINES	0	N.S.	0	N.S.
	TOTAL	162 552	4%	1 975 092	-1%

CORSE TRANSPORTS

"MARCHANDISES"

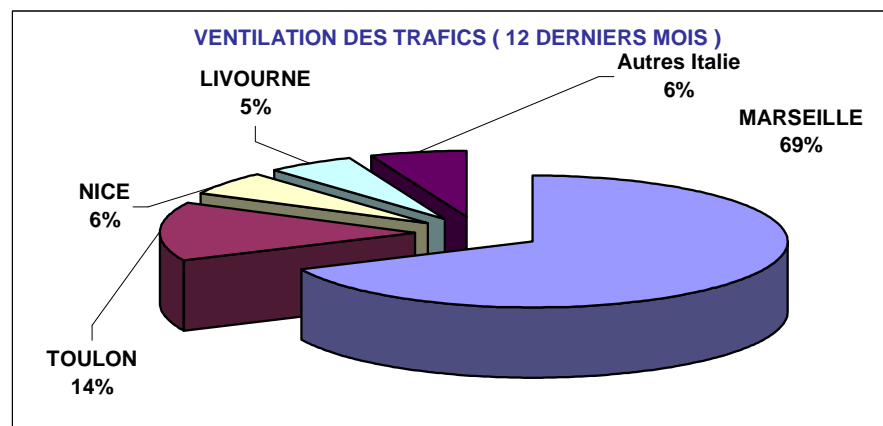
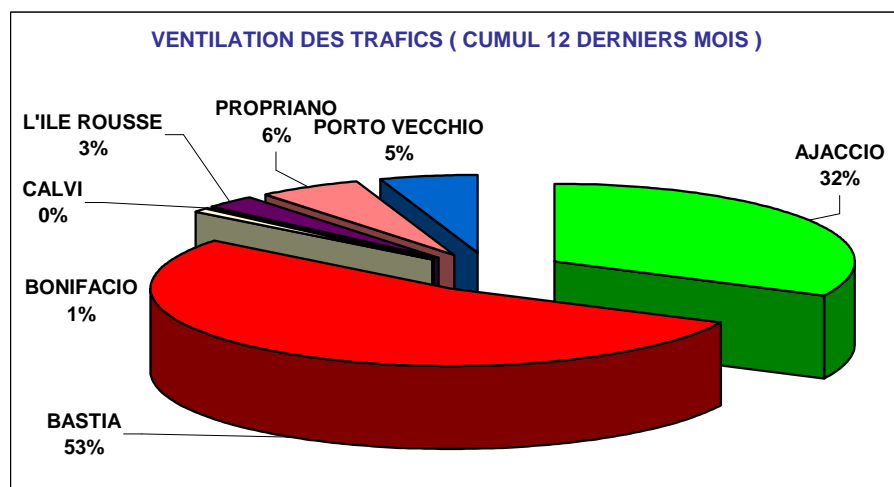
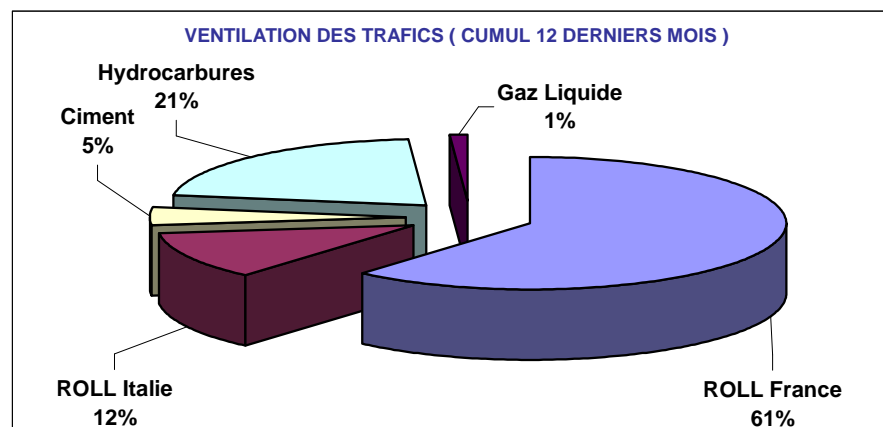
Tonnages Nets Roll & Spécialisé
Trafics Français et Italiens

Septembre 2014

-0,2%

165 279 Tonnes Net (Entrées + Sorties)

PORTS	Evolutions			
	Mensuelle		Cumul 12 mois	
AJACCIO	5%	↗	-4%	↘
BASTIA	-7%	↘	-2%	↘
BONIFACIO	-14%	↘	0%	↗
CALVI	N.S.	↗	4%	↗
L'ILE ROUSSE	12%	↗	-7%	↘
PROPRIANO	9%	↗	-3%	↘
PORTO VECCHIO	21%	↗	-9%	↘
TOTAL	0%	↘	-3%	↘



TRAFICS ROLL & SPECIALISES (Tonnages Nets)

Septembre 2014

Tonnage Net Transporté	France					Italie	TOTAL MENSUEL		CUMUL 12 MOIS		
	ROLL	CIMENT	HYDROC	GAZ	TOTAL	ROLL	TONNAGE	Evolution	TONNAGE	Evolution	
E N T R E E S	AJACCIO	29 397	3 167	21 126	0	53 690	0	53 690	5%	646 520	-2%
	BASTIA	43 952	883	13 122	1 310	59 267	12 231	71 498	-10%	986 121	-1%
	BONIFACIO	---	---	---	---	0	1 134	1 134	-18%	14 814	-1%
	CALVI	0	0	---	---	0	0	0	N.S.	342	7%
	L'ILE ROUSSE	3 771	1 109	---	---	4 880	0	4 880	11%	55 628	-6%
	PROPRIANO	4 807	497	---	---	5 304	4 952	10 256	10%	115 145	-3%
	PORTO VECCHIO	5 715	1 543	---	---	7 258	0	7 258	25%	101 830	-9%
	TOTAL	87 642	7 199	34 248	1 310	130 399	18 317	148 716	-2%	1 920 400	-2%
Evolution	5%	35%	-23%	87%	-3%	5%					

S O R T I E S	AJACCIO	4 229	---	---	---	4 229	5	4 234	7%	37 830	-27%
	BASTIA	9 786	---	---	---	9 786	518	10 304	22%	143 784	-11%
	BONIFACIO	---	---	---	---	---	140	140	63%	2 332	13%
	CALVI	0	---	---	---	0	0	0	N.S.	60	-8%
	L'ILE ROUSSE	102	---	---	---	102	0	102	59%	1 295	-28%
	PROPRIANO	59	---	---	---	59	147	206	4%	4 107	-4%
	PORTO VECCHIO	1 577	---	---	---	1 577	0	1 577	7%	10 856	-10%
	TOTAL	15 753	0	0	0	15 753	810	16 563	17%	200 264	-14%
Evolution	17%	---	---	---	17%	11%					

T O T A L	AJACCIO	33 626	3 167	21 126	0	57 919	5	57 924	5%	684 350	-4%
	BASTIA	53 738	883	13 122	1 310	69 053	12 749	81 802	-7%	1 129 905	-2%
	BONIFACIO	---	---	---	---	0	1 274	1 274	-14%	17 146	0%
	CALVI	0	0	---	---	0	0	0	N.S.	402	4%
	L'ILE ROUSSE	3 873	1 109	---	---	4 982	0	4 982	12%	56 923	-7%
	PROPRIANO	4 866	497	---	---	5 363	5 099	10 462	9%	119 252	-3%
	PORTO VECCHIO	7 292	1 543	---	---	8 835	0	8 835	21%	112 686	-9%
	TOTAL	103 395	7 199	34 248	1 310	146 152	19 127	165 279	0%	2 120 664	-3%
Evolution	6%	35%	-23%	87%	-1%	6%					

France	146 152	-1%
Italie	19 127	6%
TOTAL	165 279	0%

1 876 080	-4%
244 584	3%
2 120 664	-3%

TRAFICS	ROLL	CORSICA FERRIES	33 488	-2%	456 191	3%
		LA MERIDIONALE	45 725	9%	608 892	4%
		MOBY LINES	3 340	138%	21 876	80%
		SAREMAR	388	-18%	11 169	11%
		S.N.C.M.	39 581	6%	449 418	-15%
		TOTAL	122 522	6%	1 547 546	-2%
TRAFICS SPECIALISES	CIMENT	SOMECA	7 199	35%	95 753	-8%
	HYDROC	FOUQUET	34 248	-23%	454 593	-5%
	GAZ	SEA TERMINAL	1 310	87%	22 772	-10%

TRAFICS ROLL Français (Tonnages Nets)

Septembre 2014

CORSE - MARSEILLE

CORSE - NICE

Tonnage Net Transporté		Septembre	Evolut°	12 mois	Evolut°
E	AJACCIO	20 222	-4%	274 421	-8%
N	BASTIA	29 021	18%	360 590	8%
T	CALVI	0	N.S.	0	N.S.
R	L'ILE ROUSSE	3 641	8%	38 068	-9%
E	PROPRIANO	4 807	-6%	59 822	-2%
E	PORTO VECCHIO	5 715	20%	70 278	-8%
S	TOTAL	63 406	7%	803 179	-1%

Tonnage Net Transporté		Septembre	Evolut°	12 mois	Evolut°
E	AJACCIO	0	N.S.	8 043	-19%
N	BASTIA	1 772	-19%	21 060	-9%
T	CALVI	0	N.S.	155	-44%
R	L'ILE ROUSSE	63	163%	1 331	75%
E	PROPRIANO	0	0%	0	0%
E	PORTO VECCHIO	0	0%	0	0%
S	TOTAL	1 835	-20%	30 589	-11%

S	AJACCIO	3 959	9%	33 556	-29%
O	BASTIA	8 860	29%	115 727	-15%
R	CALVI	0	N.S.	0	N.S.
T	L'ILE ROUSSE	89	65%	888	24%
I	PROPRIANO	59	-16%	1 460	-8%
E	PORTO VECCHIO	1 577	7%	10 856	-10%
S	TOTAL	14 544	20%	162 487	-18%

S	AJACCIO	2	-83%	182	-55%
O	BASTIA	198	350%	442	-77%
R	CALVI	0	N.S.	40	-38%
T	L'ILE ROUSSE	13	333%	231	-76%
I	PROPRIANO	0	0%	0	0%
E	PORTO VECCHIO	0	0%	0	0%
S	TOTAL	213	261%	895	-74%

T	AJACCIO	24 181	-2%	307 977	-11%
O	BASTIA	37 881	20%	476 317	2%
T	CALVI	0	N.S.	0	N.S.
A	L'ILE ROUSSE	3 730	9%	38 956	-8%
L	PROPRIANO	4 866	-6%	61 282	-2%
	PORTO VECCHIO	7 292	17%	81 134	-8%
	TOTAL	77 950	10%	965 666	-4%

T	AJACCIO	2	-97%	8 225	-21%
O	BASTIA	1 970	-12%	21 502	-15%
T	CALVI	0	N.S.	195	-43%
A	L'ILE ROUSSE	76	181%	1 562	-10%
L	PROPRIANO	0	0%	0	0%
	PORTO VECCHIO	0	0%	0	0%
	TOTAL	2 048	-13%	31 484	-16%

CIE	LA MERIDIONALE	40 626	8%	552 589	3%
	S.N.C.M.	37 324	11%	413 077	-13%
	CORSICA FERRIES	0	N.S.	0	N.S.
	TOTAL	77 950	10%	965 666	-4%

CIE	LA MERIDIONALE	0	0%	0	0%
	S.N.C.M.	4	300%	880	180%
	CORSICA FERRIES	2 044	-13%	30 604	-18%
	TOTAL	2 048	-13%	31 484	-16%

TRAFICS ROLL Français (Tonnages Nets)

Septembre 2014

CORSE - TOULON

CORSE - TOTAL

Tonnage Net Transporté		Septembre	Evolut°	12 mois	Evolut°
E	AJACCIO	9 175	22%	102 866	40%
N	BASTIA	13 159	-12%	179 012	-13%
T	CALVI	0	N.S.	187	N.S.
R	L'ILE ROUSSE	67	1575%	1 590	261%
E	PROPRIANO	0	0%	0	0%
E	PORTO VECCHIO	0	0%	0	0%
S	TOTAL	22 401	0%	283 655	1%

Tonnage Net Transporté		Septembre	Evolut°	12 mois	Evolut°
E	AJACCIO	29 397	2%	385 330	1%
N	BASTIA	43 952	5%	560 662	0%
T	CALVI	0	N.S.	342	24%
R	L'ILE ROUSSE	3 771	11%	40 989	-5%
E	PROPRIANO	4 807	-6%	59 822	-2%
E	PORTO VECCHIO	5 715	20%	70 278	-8%
S	TOTAL	87 642	5%	1 117 423	-1%

S	AJACCIO	268	-9%	4 087	6%
O	BASTIA	728	-27%	17 894	8%
R	CALVI	0	N.S.	0	N.S.
T	L'ILE ROUSSE	0	N.S.	176	61%
I	PROPRIANO	0	0%	0	0%
E	PORTO VECCHIO	0	0%	0	0%
S	TOTAL	996	-23%	22 157	8%

S	AJACCIO	4 229	7%	37 825	-27%
O	BASTIA	9 786	24%	134 063	-14%
R	CALVI	0	N.S.	40	-38%
T	L'ILE ROUSSE	102	59%	1 295	-28%
I	PROPRIANO	59	-16%	1 460	-8%
E	PORTO VECCHIO	1 577	7%	10 856	-10%
S	TOTAL	15 753	17%	185 539	-17%

T	AJACCIO	9 443	21%	106 953	38%
O	BASTIA	13 887	-13%	196 906	-11%
T	CALVI	0	N.S.	187	N.S.
A	L'ILE ROUSSE	67	509%	1 766	222%
L	PROPRIANO	0	0%	0	0%
	PORTO VECCHIO	0	0%	0	0%
	TOTAL	23 397	-1%	305 812	2%

T	AJACCIO	33 626	3%	423 155	-3%
O	BASTIA	53 738	8%	694 725	-3%
T	CALVI	0	N.S.	382	12%
A	L'ILE ROUSSE	3 873	12%	42 284	-6%
L	PROPRIANO	4 866	-6%	61 282	-2%
	PORTO VECCHIO	7 292	17%	81 134	-8%
	TOTAL	103 395	6%	1 302 962	-3%

CIE	LA MERIDIONALE	0	0%	0	0%
	S.N.C.M.	2 248	-38%	34 514	-29%
	CORSICA FERRIES	21 149	5%	271 298	8%
	MOBY LINES	0	N.S.	0	N.S.
	TOTAL	23 397	-1%	305 812	2%

CIE	LA MERIDIONALE	40 626	8%	552 589	3%
	S.N.C.M.	39 576	6%	448 471	-14%
	CORSICA FERRIES	23 193	3%	301 902	4%
	MOBY LINES	0	N.S.	0	N.S.
	TOTAL	103 395	6%	1 302 962	-3%

TRAFICS ROLL Italiens (Tonnages Nets)

Septembre 2014

CORSE - SAVONA

CORSE - SANTA TERESA

Tonnage Net Transporté		Septembre	Evolut°	12 mois	Evolut°
Entrées	BASTIA	2 776	-6%	44 114	20%
	CALVI	0	N.S.	0	N.S.
	L'ILE ROUSSE	0	N.S.	1	N.S.
	TOTAL	2 776	-6%	44 115	20%
Sorties	BASTIA	147	-29%	4 729	50%
	CALVI	0	N.S.	20	N.S.
	L'ILE ROUSSE	0	N.S.	0	N.S.
	TOTAL	147	-29%	4 749	51%
Total	BASTIA	2 923	-7%	48 843	23%
	CALVI	0	N.S.	20	-55%
	L'ILE ROUSSE	0	N.S.	1	N.S.
	TOTAL	2 923	-7%	48 864	23%
dont	CORSICA FERRIES	2 923	-7%	48 864	23%

Tonnage Net Transporté		Septembre	Evolut°	12 mois	Evolut°
Entrées	BONIFACIO	1 134	-18%	14 814	-1%
	Sorties	140	63%	2 332	13%
Total	TOTAL	1 274	-14%	17 146	0%
dont	MOBY LINES	886	-12%	5 977	-15%
	SAREMAR	388	-18%	11 169	11%

CORSE - GENES

CORSE - TOTAL

Tonnage Net Transporté		Septembre	Evolut°	12 mois	Evolut°
Entrées	BASTIA	381	1214%	4 060	288%
Sorties		100	-19%	785	97%
Total	TOTAL	481	216%	4 845	235%
dont	MOBY LINES	481	216%	4 845	235%

Tonnage Net Transporté		Septembre	Evolut°	12 mois	Evolut°
E	AJACCIO	0	N.S.	276	-64%
N	BASTIA	12 231	4%	160 446	5%
T	BONIFACIO	1 134	-18%	14 814	-1%
R	CALVI	0	N.S.	0	N.S.
E	L'ILE ROUSSE	0	N.S.	1	N.S.
E	PROPRIANO	4 952	16%	54 322	-6%
S	TOTAL	18 317	5%	229 859	2%

CORSE - LIVOURNE

Tonnage Net Transporté		Septembre	Evolut°	12 mois	Evolut°
Entrées	BASTIA	9 074	4%	112 272	-2%
Sorties		271	46%	4 207	42%
Total	TOTAL	9 345	4%	116 479	-1%
dont	CORSICA FERRIES	7 372	-15%	105 425	-8%
	MOBY LINES	1 973	689%	11 054	201%

S	AJACCIO	5	N.S.	5	-89%
O	BASTIA	518	0%	9 721	49%
R	BONIFACIO	140	63%	2 332	13%
T	CALVI	0	N.S.	20	N.S.
I	L'ILE ROUSSE	0	N.S.	0	N.S.
E	PROPRIANO	147	14%	2 647	-1%
S	TOTAL	810	11%	14 725	30%

CORSE - PORTO TORRES

Tonnage Net Transporté		Septembre	Evolut°	12 mois	Evolut°
Entrées	AJACCIO	0	N.S.	276	-64%
	PROPRIANO	4 952	16%	54 322	-6%
	TOTAL	4 952	16%	54 598	-7%
Sorties	AJACCIO	5	N.S.	5	-89%
	PROPRIANO	147	14%	2 647	-1%
	TOTAL	152	18%	2 652	-2%
Total	AJACCIO	5	-66%	281	-66%
	PROPRIANO	5 099	16%	56 969	-6%
	TOTAL	5 104	16%	57 250	-7%
dont	MERIDIONALE	5 099	16%	56 303	5%
	S.N.C.M.	5	N.S.	947	-87%

T	AJACCIO	5	N.S.	281	-66%
O	BASTIA	12 749	4%	170 167	7%
T	BONIFACIO	1 274	-14%	17 146	0%
A	CALVI	0	N.S.	20	-55%
L	L'ILE ROUSSE	0	N.S.	1	N.S.
	PROPRIANO	5 099	16%	56 969	N.S.
	TOTAL	19 127	6%	244 584	3%

CIE	MERIDIONALE	5 099	16%	56 303	5%
	S.N.C.M.	5	N.S.	947	-87%
	CORSICA FERRIES	10 295	-13%	154 289	0%
	MOBY LINES	3 340	138%	21 876	80%
	SAREMAR	388	-18%	11 169	11%
	TOTAL	19 127	6%	244 584	3%