

OBSERVATOIRE REGIONAL
DES TRANSPORTS
DE LA CORSE

CORSE TRANSPORTS "MARCHANDISES" Longueur Roll (Trafic National)

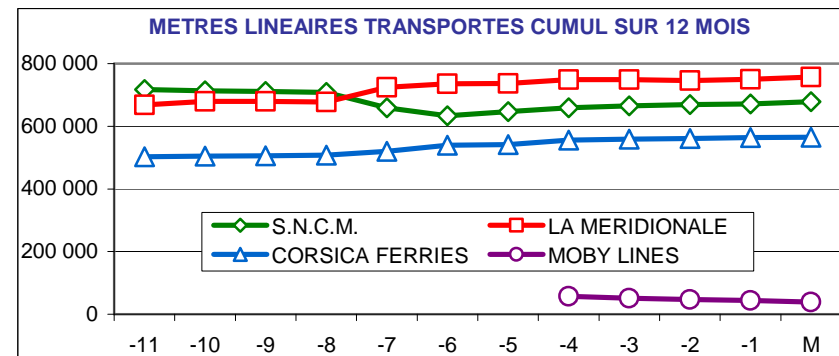
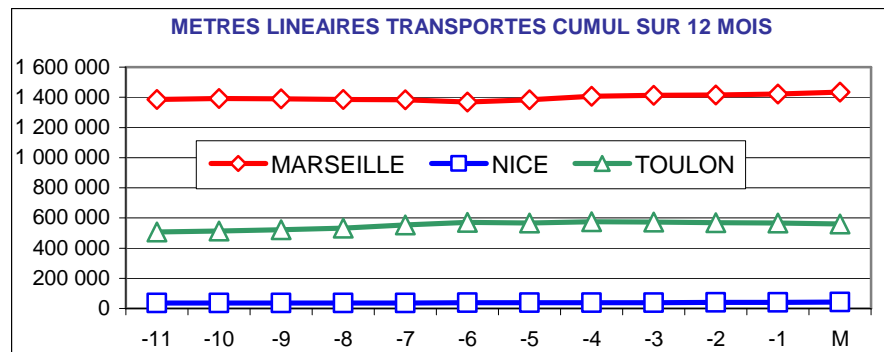
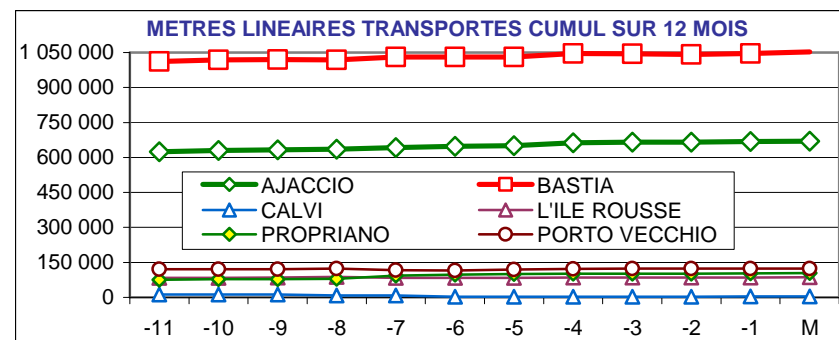


Septembre 2011

6%

169 199 Mètres Linéaires transportés (Entrée + Sortie)

PORTS	Evolutions	
	Mensuelle	Cumul 12 mois
AJACCIO	3% ↗	8% ↗
BASTIA	9% ↗	3% ↗
CALVI	97% ↗	-68% ↘
L'ILE ROUSSE	4% ↗	14% ↗
PROPRIANO	16% ↗	40% ↗
PORTO VECCHIO	-1% ↘	2% ↗
MARSEILLE	13% ↗	2% ↗
NICE	53% ↗	19% ↗
TOULON	-14% ↘	16% ↗
TOTAL	6% ↗	6% ↗



DIRECTION REGIONALE DE L'ENVIRONNEMENT DE L'AMENAGEMENT ET DU LOGEMENT DE LA CORSE

BP 334 20180 AJACCIO Cedex TEL 04 95 51 79 47 FAX 04 95 51 79 89 Site Internet : www.ortc.info Email : ortc.corse@wanadoo.fr

TRAFICS ROLL Français (Mètres linéaires)

Septembre 2011

CORSE - MARSEILLE

CORSE - NICE

Longueur Transportée		Septembre	Evolut°	12 mois	Evolut°
E	AJACCIO	21 144	9%	245 315	2%
N	BASTIA	28 445	20%	321 615	-2%
T	CALVI	0	N.S.	0	N.S.
R	L'ILE ROUSSE	3 983	8%	42 602	17%
E	PROPRIANO	4 423	18%	57 677	42%
E	PORTO VECCHIO	5 410	-3%	62 039	-1%
S	TOTAL	63 405	13%	729 248	2%

Longueur Transportée		Septembre	Evolut°	12 mois	Evolut°
E	AJACCIO	99	-34%	1 403	-39%
N	BASTIA	3 123	66%	23 703	25%
T	CALVI	43	-35%	1 406	117%
R	L'ILE ROUSSE	0	0%	0	0%
E	PROPRIANO	0	0%	0	0%
E	PORTO VECCHIO	0	0%	0	0%
S	TOTAL	3 265	55%	26 512	21%

S	AJACCIO	21 220	11%	245 331	5%
O	BASTIA	28 479	17%	318 246	-3%
R	CALVI	0	N.S.	0	N.S.
T	L'ILE ROUSSE	3 333	21%	34 972	9%
I	PROPRIANO	3 421	14%	46 714	36%
E	PORTO VECCHIO	5 127	2%	61 003	4%
S	TOTAL	61 580	13%	706 266	2%

S	AJACCIO	432	-49%	2 176	-39%
O	BASTIA	2 096	130%	13 126	29%
R	CALVI	134	458%	1 336	109%
T	L'ILE ROUSSE	0	0%	0	0%
I	PROPRIANO	0	0%	0	0%
E	PORTO VECCHIO	0	0%	0	0%
S	TOTAL	2 662	49%	16 638	16%

T	AJACCIO	42 364	10%	490 646	4%
O	BASTIA	56 924	18%	639 861	-2%
T	CALVI	0	N.S.	0	N.S.
A	L'ILE ROUSSE	7 316	13%	77 574	13%
L	PROPRIANO	7 844	16%	104 391	40%
	PORTO VECCHIO	10 537	-1%	123 042	2%
	TOTAL	124 985	13%	1 435 514	2%

T	AJACCIO	531	-47%	3 579	-39%
O	BASTIA	5 219	87%	36 829	26%
T	CALVI	177	97%	2 742	113%
A	L'ILE ROUSSE	0	0%	0	0%
L	PROPRIANO	0	0%	0	0%
	PORTO VECCHIO	0	0%	0	0%
	TOTAL	5 927	53%	43 150	19%

CIE	LA MERIDIONALE	60 284	14%	757 036	12%
	S.N.C.M.	64 701	12%	678 478	-6%
	CORSICA FERRIES	0	N.S.	0	N.S.
	TOTAL	124 985	13%	1 435 514	2%

CIE	LA MERIDIONALE	0	0%	0	0%
	S.N.C.M.	0	0%	0	0%
	CORSICA FERRIES	5 927	53%	43 150	19%
	TOTAL	5 927	53%	43 150	19%

TRAFICS ROLL Français (Mètres linéaires)

Septembre 2011

CORSE - TOULON

CORSE - TOTAL

Longueur Transportée		Septembre	Evolut°	12 mois	Evolut°
E	AJACCIO	6 621	-15%	92 435	23%
N	BASTIA	13 151	-15%	192 416	11%
T	CALVI	0	N.S.	1 045	288%
R	L'ILE ROUSSE	61	-78%	3 628	13%
E	PROPRIANO	0	0%	0	0%
E	PORTO VECCHIO	0	0%	0	0%
S	TOTAL	19 833	-16%	289 524	15%

Longueur Transportée		Septembre	Evolut°	12 mois	Evolut°
E	AJACCIO	27 864	2%	339 153	7%
N	BASTIA	44 719	9%	537 734	3%
T	CALVI	43	-35%	2 451	-62%
R	L'ILE ROUSSE	4 044	2%	46 230	17%
E	PROPRIANO	4 423	18%	57 677	42%
E	PORTO VECCHIO	5 410	-3%	62 039	-1%
S	TOTAL	86 503	6%	1 045 284	6%

S	AJACCIO	5 764	-14%	82 598	26%
O	BASTIA	12 458	-10%	184 269	12%
R	CALVI	0	N.S.	91	-55%
T	L'ILE ROUSSE	232	-58%	4 642	43%
I	PROPRIANO	0	0%	0	0%
E	PORTO VECCHIO	0	0%	0	0%
S	TOTAL	18 454	-12%	271 600	16%

S	AJACCIO	27 416	3%	330 105	9%
O	BASTIA	43 033	10%	515 641	3%
R	CALVI	134	458%	1 427	-75%
T	L'ILE ROUSSE	3 565	8%	39 614	12%
I	PROPRIANO	3 421	14%	46 714	36%
E	PORTO VECCHIO	5 127	2%	61 003	4%
S	TOTAL	82 696	7%	994 504	6%

T	AJACCIO	12 385	-14%	175 033	25%
O	BASTIA	25 609	-13%	376 685	11%
T	CALVI	0	N.S.	1 136	140%
T	L'ILE ROUSSE	293	-64%	8 270	28%
A	PROPRIANO	0	0%	0	0%
L	PORTO VECCHIO	0	0%	0	0%
	TOTAL	38 287	-14%	561 124	16%

T	AJACCIO	55 280	3%	669 258	8%
O	BASTIA	87 752	9%	1 053 375	3%
O	CALVI	177	97%	3 878	-68%
T	L'ILE ROUSSE	7 609	4%	85 844	14%
A	PROPRIANO	7 844	16%	104 391	40%
L	PORTO VECCHIO	10 537	-1%	123 042	2%
	TOTAL	169 199	6%	2 039 788	6%

CIE	LA MERIDIONALE	0	0%	0	0%
	S.N.C.M.	0	0%	0	0%
	CORSICA FERRIES	38 287	-3%	522 154	15%
	MOBY LINES	0	N.S.	38 970	N.S.
	TOTAL	38 287	-14%	561 124	16%

CIE	LA MERIDIONALE	60 284	14%	757 036	12%
	S.N.C.M.	64 701	12%	678 478	-6%
	CORSICA FERRIES	44 214	2%	565 304	15%
	MOBY LINES	0	N.S.	38 970	N.S.
	TOTAL	169 199	6%	2 039 788	6%



CORSE TRANSPORTS

"MARCHANDISES"

Tonnages Nets Roll & Spécialisé

Trafics Français et Italiens

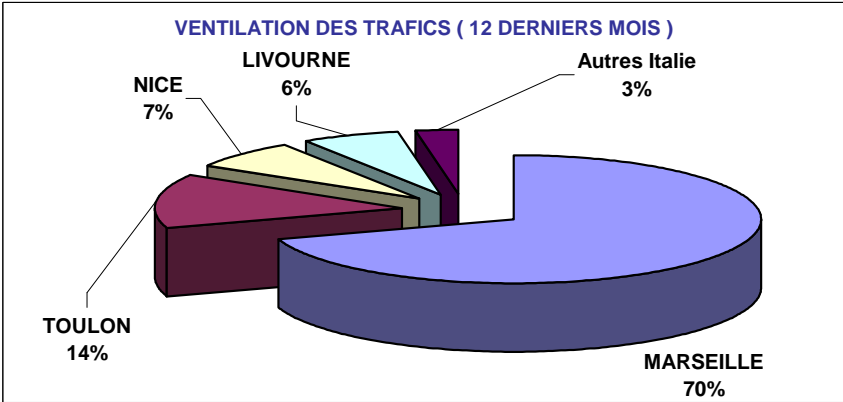
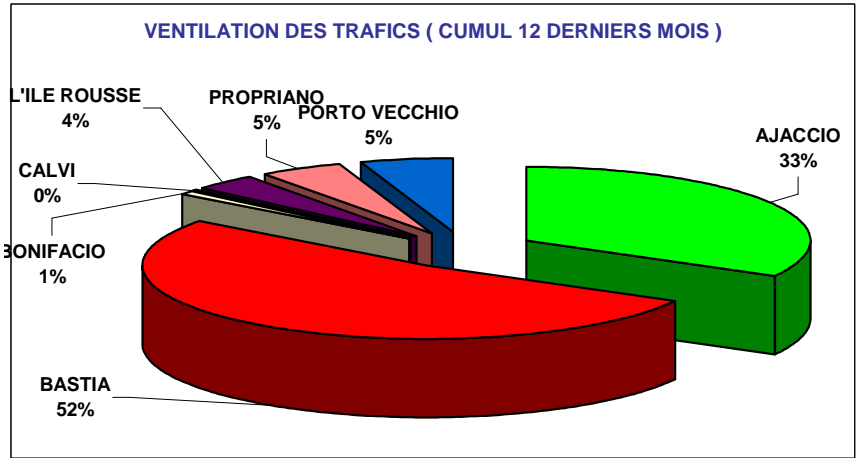
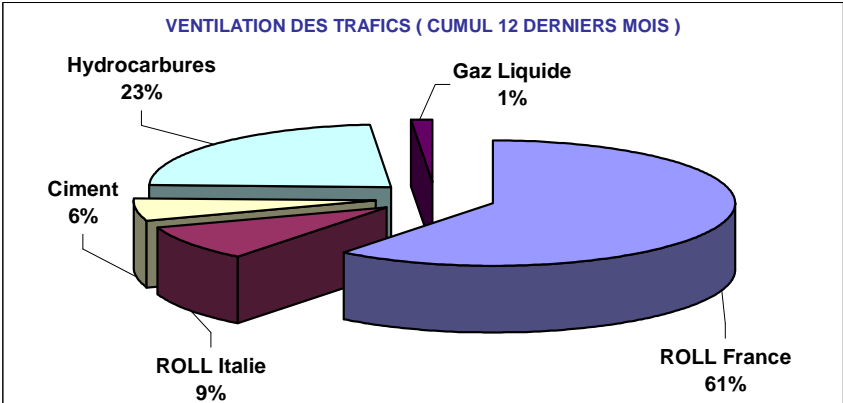


Septembre 2011

4,0%

189 312 Tonnes Net (Entrées + Sorties)

PORTS	Evolutions			
	Mensuelle		Cumul 12 mois	
AJACCIO	15%	↗	14%	↗
BASTIA	-4%	↘	4%	↗
BONIFACIO	0%	↔	-26%	↘
CALVI	-74%	↘	163%	↗
L'ILE ROUSSE	-5%	↘	18%	↗
PROPRIANO	54%	↗	37%	↗
PORTO VECCHIO	-6%	↘	-6%	↘
TOTAL	4%	↗	8%	↗



TRAFICS ROLL & SPECIALISES (Tonnages Nets)

Septembre 2011

Tonnage Net Transporté	France					Italie	TOTAL MENSUEL		
	ROLL	CIMENT	HYDROC	GAZ	TOTAL	ROLL	TONNAGE	Evolution	
E N T R E E S	AJACCIO	32 436	1 713	22 638	0	56 787	0	56 787	11%
	BASTIA	51 026	626	25 328	540	77 520	10 386	87 906	-5%
	BONIFACIO	---	---	---	---	0	1 368	1 368	35%
	CALVI	10	0	---	---	10	0	10	-90%
	L'ILE ROUSSE	4 887	932	---	---	5 819	0	5 819	-6%
	PROPRIANO	5 866	0	---	---	5 866	4 249	10 115	44%
	PORTO VECCHIO	7 019	672	---	---	7 691	0	7 691	-9%
	TOTAL	101 244	3 943	47 966	540	153 693	16 003	169 696	2%
Evolution	4%	-66%	12%	-77%	0%	35%			

CUMUL 12 MOIS	
TONNAGE	Evolution

724 943	11%
1 104 135	5%
16 042	-27%
2 351	145%
81 412	15%
110 954	41%
114 296	-6%
2 154 133	8%

S O R T I E S	AJACCIO	6 531	---	---	---	6 531	0	6 531	53%
	BASTIA	9 888	---	---	---	9 888	512	10 400	7%
	BONIFACIO	---	---	---	---	---	227	227	-61%
	CALVI	15	---	---	---	15	0	15	1400%
	L'ILE ROUSSE	129	---	---	---	129	0	129	32%
	PROPRIANO	976	---	---	---	976	53	1 029	345%
	PORTO VECCHIO	1 285	---	---	---	1 285	0	1 285	17%
	TOTAL	18 824	0	0	0	18 824	792	19 616	22%
Evolution	31%	---	---	---	31%	-53%			

62 137	50%
148 276	-5%
4 436	-22%
342	426%
3 765	147%
4 829	-10%
11 638	-7%
235 423	6%

T O T A L	AJACCIO	38 967	1 713	22 638	0	63 318	0	63 318	15%
	BASTIA	60 914	626	25 328	540	87 408	10 898	98 306	-4%
	BONIFACIO	---	---	---	---	0	1 595	1 595	0%
	CALVI	25	0	---	---	25	0	25	-74%
	L'ILE ROUSSE	5 016	932	---	---	5 948	0	5 948	-5%
	PROPRIANO	6 842	0	---	---	6 842	4 302	11 144	54%
	PORTO VECCHIO	8 304	672	---	---	8 976	0	8 976	-6%
	TOTAL	120 068	3 943	47 966	540	172 517	16 795	189 312	4%
Evolution	7%	-66%	12%	-77%	2%	24%			

787 080	14%
1 252 411	4%
20 478	-26%
2 693	163%
85 177	18%
115 783	37%
125 934	-6%
2 389 556	8%

France	172 517	2%
Italie	16 795	24%
TOTAL	189 312	4%

2 172 819	6%
216 737	22%
2 389 556	8%

TRAFICS	ROLL	CORSICA FERRIES	34 619	3%
		LA MERIDIONALE	51 361	15%
		MOBY LINES	3 912	-38%
		SAREMAR	417	-69%
		S.N.C.M.	46 554	18%
		TOTAL	136 863	9%
TRAFICS SPECIALISES	CIMENT	SOMECA	3 943	-66%
	HYDROC	FOUQUET	47 966	12%
	GAZ	SEA TERMINAL	540	-77%

458 501	24%
626 111	10%
71 930	20%
12 787	-47%
494 648	-3%
1 663 977	8%
142 085	-7%
552 073	10%
31 421	9%

TRAFICS ROLL Français (Tonnages Nets)

Septembre 2011

CORSE - MARSEILLE

CORSE - NICE

Tonnage Net Transporté		Septembre	Evolut°	12 mois	Evolut°
E	AJACCIO	25 550	1%	310 075	0%
N	BASTIA	32 737	16%	374 373	-2%
T	CALVI	0	N.S.	0	N.S.
R	L'ILE ROUSSE	4 874	21%	53 146	22%
E	PROPRIANO	5 866	0%	80 962	38%
E	PORTO VECCHIO	7 019	3%	78 603	-10%
S	TOTAL	76 046	8%	897 159	2%

Tonnage Net Transporté		Septembre	Evolut°	12 mois	Evolut°
E	AJACCIO	40	29%	3 977	49%
N	BASTIA	3 751	162%	21 565	61%
T	CALVI	10	-75%	2 351	410%
R	L'ILE ROUSSE	1	-98%	1 343	373%
E	PROPRIANO	0	0%	0	0%
E	PORTO VECCHIO	0	0%	0	0%
S	TOTAL	3 802	144%	29 236	74%

S	AJACCIO	6 218	60%	58 396	53%
O	BASTIA	8 969	21%	115 163	-7%
R	CALVI	0	N.S.	0	N.S.
T	L'ILE ROUSSE	116	45%	3 256	148%
I	PROPRIANO	976	1219%	2 743	129%
E	PORTO VECCHIO	1 285	17%	11 638	-7%
S	TOTAL	17 564	40%	191 196	8%

S	AJACCIO	35	-36%	297	-22%
O	BASTIA	154	56%	1 934	42%
R	CALVI	15	1400%	342	426%
T	L'ILE ROUSSE	2	N.S.	94	161%
I	PROPRIANO	0	0%	0	0%
E	PORTO VECCHIO	0	0%	0	0%
S	TOTAL	206	33%	2 667	45%

T	AJACCIO	31 768	9%	368 471	6%
O	BASTIA	41 706	17%	489 536	-3%
T	CALVI	0	N.S.	0	N.S.
A	L'ILE ROUSSE	4 990	22%	56 402	25%
L	PROPRIANO	6 842	15%	83 705	40%
	PORTO VECCHIO	8 304	5%	90 241	-9%
	TOTAL	93 610	13%	1 088 355	3%

T	AJACCIO	75	-13%	4 274	40%
O	BASTIA	3 905	156%	23 499	60%
T	CALVI	25	-39%	2 693	412%
A	L'ILE ROUSSE	3	-95%	1 437	349%
L	PROPRIANO	0	0%	0	0%
	PORTO VECCHIO	0	0%	0	0%
	TOTAL	4 008	134%	31 903	71%

CIE	LA MERIDIONALE	47 059	8%	599 593	10%
	S.N.C.M.	46 551	18%	488 762	-4%
	CORSICA FERRIES	0	N.S.	0	N.S.
	TOTAL	93 610	13%	1 088 355	3%

CIE	LA MERIDIONALE	0	0%	0	0%
	S.N.C.M.	3	-95%	326	57%
	CORSICA FERRIES	4 005	142%	31 577	72%
	TOTAL	4 008	142%	31 903	72%

TRAFICS ROLL Français (Tonnages Nets)

Septembre 2011

CORSE - TOULON

CORSE - TOTAL

Tonnage Net Transporté		Septembre	Evolut°	12 mois	Evolut°
E N T R E E S	AJACCIO	6 846	-15%	93 363	28%
	BASTIA	14 538	-17%	206 408	10%
	CALVI	0	N.S.	0	N.S.
	L'ILE ROUSSE	12	-95%	4 511	75%
	PROPRIANO	0	0%	0	0%
	PORTO VECCHIO	0	0%	0	0%
TOTAL		21 396	-17%	304 282	15%

Tonnage Net Transporté		Septembre	Evolut°	12 mois	Evolut°
E N T R E E S	AJACCIO	32 436	-3%	407 415	6%
	BASTIA	51 026	8%	602 346	3%
	CALVI	10	-75%	2 351	161%
	L'ILE ROUSSE	4 887	13%	59 000	27%
	PROPRIANO	5 866	0%	80 962	38%
	PORTO VECCHIO	7 019	3%	78 603	-10%
TOTAL		101 244	4%	1 230 677	6%

Tonnage Net Transporté		Septembre	Evolut°	12 mois	Evolut°
S O R T I E S	AJACCIO	278	-17%	3 444	19%
	BASTIA	765	-40%	18 850	21%
	CALVI	0	N.S.	0	N.S.
	L'ILE ROUSSE	11	-39%	406	135%
	PROPRIANO	0	0%	0	0%
	PORTO VECCHIO	0	0%	0	0%
TOTAL		1 054	-35%	22 700	22%

Tonnage Net Transporté		Septembre	Evolut°	12 mois	Evolut°
S O R T I E S	AJACCIO	6 531	53%	62 137	50%
	BASTIA	9 888	12%	135 947	-3%
	CALVI	15	1400%	342	426%
	L'ILE ROUSSE	129	32%	3 756	146%
	PROPRIANO	976	1219%	2 743	129%
	PORTO VECCHIO	1 285	17%	11 638	-7%
TOTAL		18 824	31%	216 563	10%

Tonnage Net Transporté		Septembre	Evolut°	12 mois	Evolut°
T O T A L	AJACCIO	7 124	-15%	96 807	27%
	BASTIA	15 303	-18%	225 258	11%
	CALVI	0	N.S.	0	N.S.
	L'ILE ROUSSE	23	-91%	4 917	79%
	PROPRIANO	0	0%	0	0%
	PORTO VECCHIO	0	0%	0	0%
TOTAL		22 450	-18%	326 982	16%

Tonnage Net Transporté		Septembre	Evolut°	12 mois	Evolut°
T O T A L	AJACCIO	38 967	4%	469 552	10%
	BASTIA	60 914	9%	738 293	2%
	CALVI	25	-39%	2 693	179%
	L'ILE ROUSSE	5 016	13%	62 756	31%
	PROPRIANO	6 842	15%	83 705	40%
	PORTO VECCHIO	8 304	5%	90 241	-9%
TOTAL		120 068	7%	1 447 240	7%

Tonnage Net Transporté		Septembre	Evolut°	12 mois	Evolut°
CIE	LA MERIDIONALE	0	0%	0	0%
	S.N.C.M.	0	0%	0	0%
	CORSICA FERRIES	22 450	0%	302 360	0%
	MOBY LINES	0	N.S.	24 622	25%
TOTAL		22 450	-18%	326 982	16%

Tonnage Net Transporté		Septembre	Evolut°	12 mois	Evolut°
CIE	LA MERIDIONALE	47 059	8%	599 593	10%
	S.N.C.M.	46 554	18%	489 088	-4%
	CORSICA FERRIES	26 455	3%	333 937	19%
	MOBY LINES	0	N.S.	24 622	25%
TOTAL		120 068	7%	1 447 240	7%

TRAFICS ROLL Italiens (Tonnages Nets)

Septembre 2011

CORSE - SAVONA

CORSE - SANTA TERESA

Tonnage Net Transporté		Septembre	Evolut°	12 mois	Evolut°
Entrées	BASTIA	1 657	-8%	14 509	38%
	CALVI	0	N.S.	0	N.S.
	L'ILE ROUSSE	0	N.S.	591	590
	TOTAL	1 657	-11%	15 100	43%
Sorties	BASTIA	107	-33%	997	-49%
	CALVI	0	N.S.	0	N.S.
	L'ILE ROUSSE	0	N.S.	9	N.S.
	TOTAL	107	-33%	1 006	-49%
Total	BASTIA	1 764	-10%	15 506	24%
	CALVI	0	N.S.	0	N.S.
	L'ILE ROUSSE	0	N.S.	600	59900%
	TOTAL	1 764	-13%	16 106	29%
dont	CORSICA FERRIES	1 764	-13%	16 106	29%

Tonnage Net Transporté		Septembre	Evolut°	12 mois	Evolut°
Entrées	BONIFACIO	1 368	35%	16 042	-27%
Sorties		227	-61%	4 436	-22%
Total	TOTAL	1 595	-26%	20 478	-49%
dont	MOBY LINES	1 178	410%	7 691	125%
	SAREMAR	417	-69%	12 787	-47%

CORSE - GENES

CORSE - TOTAL

Tonnage Net Transporté		Septembre	Evolut°	12 mois	Evolut°
Entrées	BASTIA	0	N.S.	664	40%
Sorties		0	N.S.	127	-54%
Total	TOTAL	0	N.S.	791	5%
dont	MOBY LINES	0	N.S.	791	5%

Tonnage Net Transporté		Septembre	Evolut°	12 mois	Evolut°
E	AJACCIO	0	N.S.	0	N.S.
N	BASTIA	10 386	8%	151 252	38%
T	BONIFACIO	1 368	35%	16 042	-27%
R	CALVI	0	N.S.	0	N.S.
E	L'ILE ROUSSE	0	N.S.	591	59000%
E	PROPRIANO	4 249	267%	29 992	48%
S	TOTAL	16 003	35%	197 877	30%

CORSE - LIVOURNE

Tonnage Net Transporté		Septembre	Evolut°	12 mois	Evolut°
Entrées	BASTIA	8 729	13%	136 079	37%
Sorties		405	-46%	11 205	-15%
Total	TOTAL	9 134	7%	147 284	31%
dont	CORSICA FERRIES	6 400	12%	108 458	42%
	MOBY LINES	2 734	-1%	38 826	8%

Tonnage Net Transporté		Septembre	Evolut°	12 mois	Evolut°
S	AJACCIO	0	N.S.	0	N.S.
O	BASTIA	512	-45%	12 329	-20%
R	BONIFACIO	227	-61%	4 436	-22%
T	CALVI	0	N.S.	0	N.S.
I	L'ILE ROUSSE	0	N.S.	9	N.S.
E	PROPRIANO	53	-66%	2 086	-50%
S	TOTAL	792	-53%	18 860	-26%

CORSE - PORTO TORRES

Tonnage Net Transporté		Septembre	Evolut°	12 mois	Evolut°
Entrées	AJACCIO	0	N.S.	0	N.S.
	PROPRIANO	4 249	267%	29 992	48%
	TOTAL	4 249	267%	29 992	48%
Sorties	AJACCIO	0	N.S.	0	N.S.
	PROPRIANO	53	-66%	2 086	-50%
	TOTAL	53	-66%	2 086	-50%
Total	AJACCIO	0	N.S.	0	N.S.
	PROPRIANO	4 302	227%	32 078	48%
	TOTAL	4 302	267%	32 078	48%
dont	MERIDIONALE	4 302	227%	26 518	15%
	S.N.C.M.	0	N.S.	5 560	322%

Tonnage Net Transporté		Septembre	Evolut°	12 mois	Evolut°
T	AJACCIO	0	N.S.	0	N.S.
O	BASTIA	10 898	3%	163 581	30%
T	BONIFACIO	1 595	0%	20 478	-26%
A	CALVI	0	N.S.	0	N.S.
L	L'ILE ROUSSE	0	N.S.	600	59900%
	PROPRIANO	4 302	227%	32 078	59900%
	TOTAL	16 795	24%	216 737	22%

Tonnage Net Transporté		Septembre	Evolut°	12 mois	Evolut°
CIE	MERIDIONALE	4 302	227%	26 518	15%
	S.N.C.M.	0	N.S.	5 560	322%
	CORSICA FERRIES	8 164	5%	124 564	40%
	MOBY LINES	3 912	27%	47 308	18%
	SAREMAR	417	-69%	12 787	-47%
	TOTAL	16 795	24%	216 737	22%