

OBSERVATOIRE REGIONAL  
DES TRANSPORTS  
DE LA CORSE

# CORSE TRANSPORTS "MARCHANDISES"

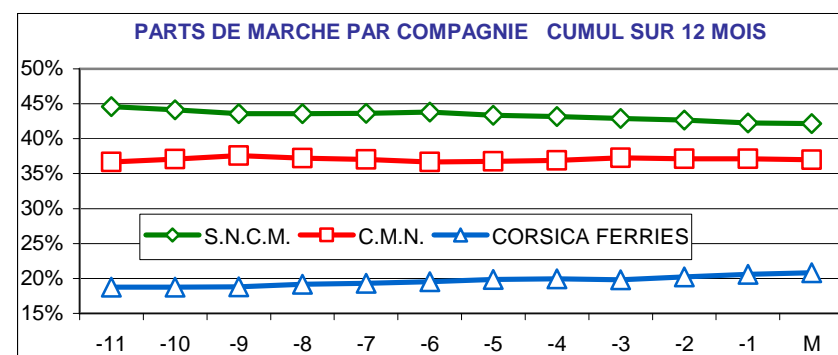
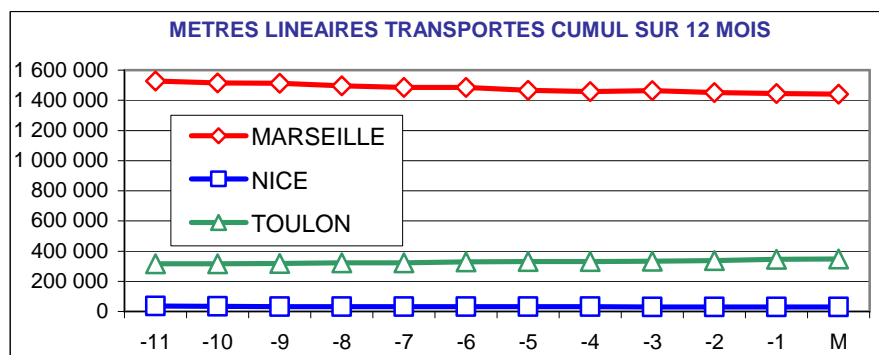
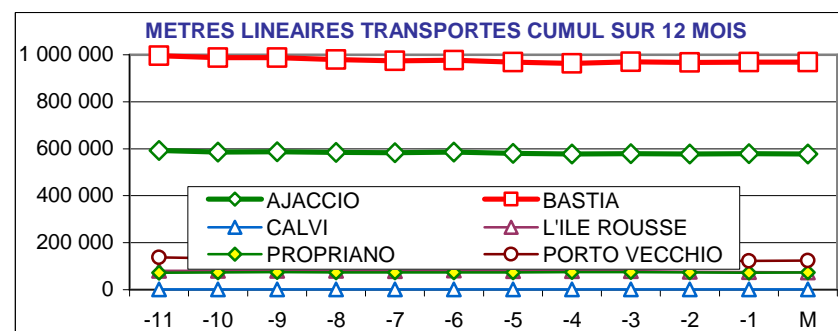


Septembre 2009

-0,3%

150 967 Mètres Linéaires transportés ( Entrée + Sortie )

PORTS	Evolutions	
	Mensuelle	Cumul 12 mois
AJACCIO	-2% ↓	-3% ↓
BASTIA	1% ↑	-3% ↓
CALVI	0% ↑	-21% ↓
L'ILE ROUSSE	-17% ↓	-8% ↓
PROPRIANO	1% ↑	0% ↑
PORTO VECCHIO	11% ↑	-10% ↓
MARSEILLE	-3% ↓	-6% ↓
NICE	20% ↑	-15% ↓
TOULON	12% ↑	11% ↑
<b>TOTAL</b>	0% ↓	-3% ↓



# TRAFICS ROLL Français ( Mètres linéaires )

## Septembre 2009

### CORSE - MARSEILLE

### CORSE - NICE

Longueur Transportée		Septembre	Evolut°	12 mois	Evolut°
E	AJACCIO	20 911	-5%	252 526	-9%
N	BASTIA	28 123	-2%	334 455	-4%
T	CALVI	0	N.S.	0	N.S.
R	L'ILE ROUSSE	3 106	-12%	38 560	-2%
E	PROPRIANO	3 113	-4%	40 948	0%
E	PORTO VECCHIO	6 074	13%	66 219	-9%
S	<b>TOTAL</b>	<b>61 327</b>	<b>-3%</b>	<b>732 708</b>	<b>-6%</b>

Longueur Transportée		Septembre	Evolut°	12 mois	Evolut°
E	AJACCIO	302	129%	3 074	-2%
N	BASTIA	1 976	4%	15 216	-22%
T	CALVI	52	0%	780	-16%
R	L'ILE ROUSSE	0	0%	0	0%
E	PROPRIANO	0	0%	0	0%
E	PORTO VECCHIO	0	0%	0	0%
S	<b>TOTAL</b>	<b>2 330</b>	<b>12%</b>	<b>19 070</b>	<b>-19%</b>

S	AJACCIO	20 323	-8%	247 902	-8%
O	BASTIA	27 667	-2%	337 242	-4%
R	CALVI	0	N.S.	0	N.S.
T	L'ILE ROUSSE	2 532	-24%	33 376	-8%
I	PROPRIANO	2 756	7%	31 975	0%
E	PORTO VECCHIO	5 073	10%	57 861	-11%
S	<b>TOTAL</b>	<b>58 351</b>	<b>-4%</b>	<b>708 356</b>	<b>-6%</b>

S	AJACCIO	258	438%	2 579	63%
O	BASTIA	1 037	17%	8 337	-17%
R	CALVI	33	0%	616	-25%
T	L'ILE ROUSSE	0	0%	0	0%
I	PROPRIANO	0	0%	0	0%
E	PORTO VECCHIO	0	0%	0	0%
S	<b>TOTAL</b>	<b>1 328</b>	<b>38%</b>	<b>11 532</b>	<b>-8%</b>

T	AJACCIO	41 234	-6%	500 428	-8%
O	BASTIA	55 790	-2%	671 697	-4%
T	CALVI	0	N.S.	0	N.S.
A	L'ILE ROUSSE	5 638	-18%	71 936	-5%
L	PROPRIANO	5 869	1%	72 923	0%
	PORTO VECCHIO	11 147	11%	124 080	-10%
	<b>TOTAL</b>	<b>119 678</b>	<b>-3%</b>	<b>1 441 064</b>	<b>-6%</b>

T	AJACCIO	560	211%	5 653	20%
O	BASTIA	3 013	8%	23 553	-20%
T	CALVI	85	0%	1 396	-20%
A	L'ILE ROUSSE	0	0%	0	0%
L	PROPRIANO	0	0%	0	0%
	PORTO VECCHIO	0	0%	0	0%
	<b>TOTAL</b>	<b>3 658</b>	<b>20%</b>	<b>30 602</b>	<b>-15%</b>

CIE	C.M.N.	55 185	-4%	673 502	-3%
	S.N.C.M.	64 493	-3%	767 562	-9%
	CORSICA FERRIES	0	N.S.	0	N.S.
	<b>TOTAL</b>	<b>119 678</b>	<b>-3%</b>	<b>1 441 064</b>	<b>-6%</b>

CIE	C.M.N.	0	0%	0	0%
	S.N.C.M.	0	0%	0	0%
	CORSICA FERRIES	3 658	20%	30 602	-15%
	<b>TOTAL</b>	<b>3 658</b>	<b>20%</b>	<b>30 602</b>	<b>-15%</b>

# TRAFICS ROLL Français ( Mètres linéaires )

## Septembre 2009

### CORSE - TOULON

### CORSE - TOTAL

	Longueur Transportée	Septembre	Evolut°	12 mois	Evolut°
E	AJACCIO	2 856	13%	37 702	57%
N	BASTIA	11 034	7%	141 967	3%
T	CALVI	0	N.S.	64	N.S.
R	L'ILE ROUSSE	87	21%	750	-71%
E	PROPRIANO	0	0%	0	0%
E	PORTO VECCHIO	0	0%	0	0%
S	<b>TOTAL</b>	<b>13 977</b>	<b>8%</b>	<b>180 483</b>	<b>10%</b>

	Longueur Transportée	Septembre	Evolut°	12 mois	Evolut°
E	AJACCIO	24 069	-3%	293 302	-3%
N	BASTIA	41 133	0%	491 638	-2%
T	CALVI	52	0%	844	-9%
R	L'ILE ROUSSE	3 193	-12%	39 310	-7%
E	PROPRIANO	3 113	-4%	40 948	0%
E	PORTO VECCHIO	6 074	13%	66 219	-9%
S	<b>TOTAL</b>	<b>77 634</b>	<b>0%</b>	<b>932 261</b>	<b>-3%</b>

	Longueur Transportée	Septembre	Evolut°	12 mois	Evolut°
S	AJACCIO	2 900	61%	34 424	81%
O	BASTIA	10 570	9%	132 004	2%
R	CALVI	0	N.S.	17	6%
T	L'ILE ROUSSE	184	-9%	1 187	-46%
I	PROPRIANO	0	0%	0	0%
E	PORTO VECCHIO	0	0%	0	0%
S	<b>TOTAL</b>	<b>13 654</b>	<b>17%</b>	<b>167 632</b>	<b>11%</b>

	Longueur Transportée	Septembre	Evolut°	12 mois	Evolut°
S	AJACCIO	23 481	-1%	284 905	-2%
O	BASTIA	39 274	1%	477 583	-3%
R	CALVI	33	0%	633	-32%
T	L'ILE ROUSSE	2 716	-23%	34 563	-10%
I	PROPRIANO	2 756	7%	31 975	0%
E	PORTO VECCHIO	5 073	10%	57 861	-11%
S	<b>TOTAL</b>	<b>73 333</b>	<b>0%</b>	<b>887 520</b>	<b>-3%</b>

	Longueur Transportée	Septembre	Evolut°	12 mois	Evolut°
T	AJACCIO	5 756	33%	72 126	68%
O	BASTIA	21 604	8%	273 971	3%
T	CALVI	0	N.S.	81	406%
A	L'ILE ROUSSE	271	-1%	1 937	-59%
L	PROPRIANO	0	0%	0	0%
	PORTO VECCHIO	0	0%	0	0%
	<b>TOTAL</b>	<b>27 631</b>	<b>12%</b>	<b>348 115</b>	<b>11%</b>

	Longueur Transportée	Septembre	Evolut°	12 mois	Evolut°
T	AJACCIO	47 550	-2%	578 207	-3%
O	BASTIA	80 407	1%	969 221	-3%
T	CALVI	85	0%	1 477	-21%
A	L'ILE ROUSSE	5 909	-17%	73 873	-8%
L	PROPRIANO	5 869	1%	72 923	0%
	PORTO VECCHIO	11 147	11%	124 080	-10%
	<b>TOTAL</b>	<b>150 967</b>	<b>0%</b>	<b>1 819 781</b>	<b>-3%</b>

	Longueur Transportée	Septembre	Evolut°	12 mois	Evolut°
CIE	C.M.N.	0	0%	0	0%
	S.N.C.M.	0	0%	0	0%
	CORSICA FERRIES	27 631	12%	348 115	11%
	<b>TOTAL</b>	<b>27 631</b>	<b>12%</b>	<b>348 115</b>	<b>11%</b>

	Longueur Transportée	Septembre	Evolut°	12 mois	Evolut°
CIE	C.M.N.	55 185	-4%	673 502	-3%
	S.N.C.M.	64 493	-3%	767 562	-9%
	CORSICA FERRIES	31 289	13%	378 717	8%
	<b>TOTAL</b>	<b>150 967</b>	<b>0%</b>	<b>1 819 781</b>	<b>-3%</b>