



CORSE TRANSPORTS "MARCHANDISES"

Longueurs Roll en mètres linéaires
Trafic français



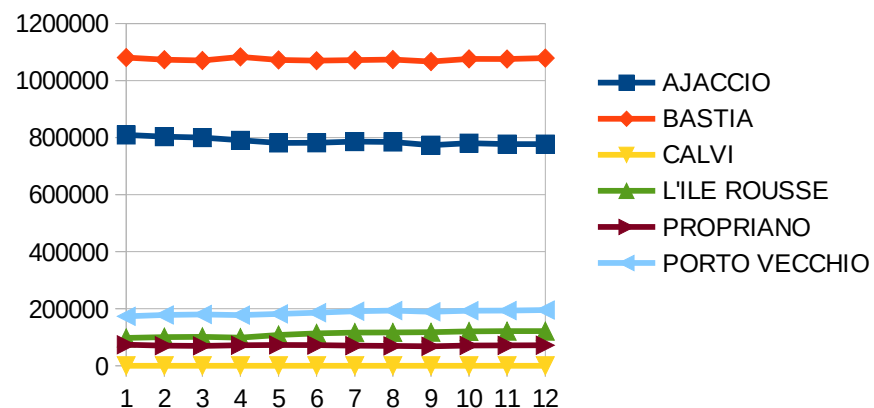
Septembre 2019

3,4%

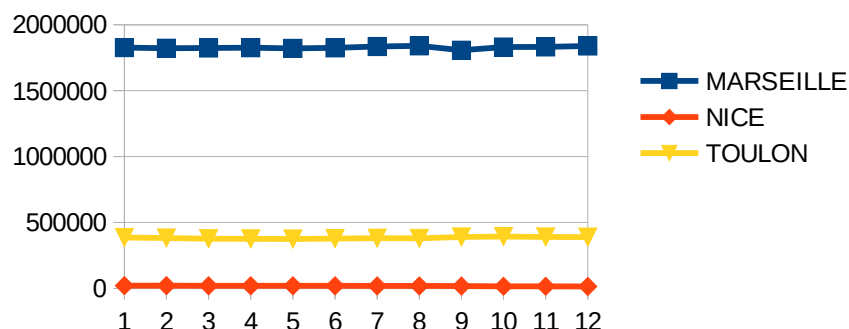
175 263 Mètres Linéaires transportés (Entrée + Sortie)

| PORTS | Evolutions | | | |
|---------------|------------|----------|---------------|----------|
| | Mensuelle | | Cumul 12 mois | |
| AJACCIO | 0% | ↘ | -4% | ↘ |
| BASTIA | 4% | ↗ | 0% | ↘ |
| CALVI | N.S. | ↗ | N.S. | ↗ |
| L'ILE ROUSSE | 0% | ↗ | 24% | ↗ |
| PROPRIANO | 11% | ↗ | -2% | ↘ |
| PORTO VECCHIO | 14% | ↗ | 14% | ↘ |
| MARSEILLE | 5% | ↗ | 1% | ↗ |
| NICE | -54% | ↘ | -31% | ↘ |
| TOULON | -2% | ↘ | 1% | ↗ |
| TOTAL | 3 % | ↗ | 0 % | ↗ |

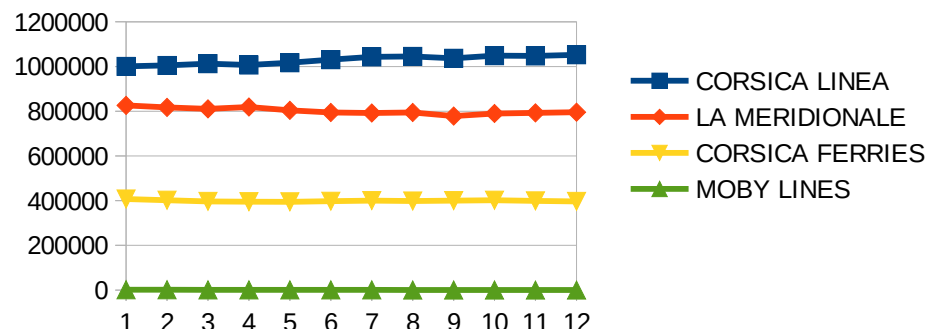
Mètres linéaires transportés France - cumul sur 12 mois



Mètres linéaires transportés France - cumul sur 12 mois



Mètres linéaires transportés France - cumul sur 12 mois



TRAFICS ROLL FRANCE (Mètres linéaires)

Septembre 2019

CORSE – MARSEILLE

| Longueur Transportée | | Septembre | Evolut° | 12 mois | Evolut° |
|----------------------|---------------|---------------|------------|----------------|------------|
| E | AJACCIO | 26 238 | 5 % | 314 642 | -4 % |
| N | BASTIA | 34 615 | 7 % | 428 250 | -1 % |
| T | CALVI | 0 | N.S. | 0 | N.S. |
| R | L'ILE ROUSSE | 4 509 | 5 % | 60 759 | 24 % |
| E | PROPRIANO | 3 387 | 16 % | 39 137 | -2 % |
| E | PORTO VECCHIO | 7 738 | 16 % | 94 842 | 12 % |
| S | TOTAL | 76 487 | 8 % | 937 630 | 1 % |

CORSE – NICE

| Longueur Transportée | | Septembre | Evolut° | 12 mois | Evolut° |
|----------------------|---------------|------------|--------------|--------------|--------------|
| E | AJACCIO | 0 | N.S. | 290 | -73 % |
| N | BASTIA | 653 | -48 % | 8 395 | -24 % |
| T | CALVI | 0 | N.S. | 0 | N.S. |
| R | L'ILE ROUSSE | 0 | N.S. | 0 | N.S. |
| E | PROPRIANO | -- | 0 % | 0 | 0 % |
| E | PORTO VECCHIO | 45 | -67 % | 198 | -86 % |
| S | TOTAL | 698 | -54 % | 8 883 | -34 % |

| | | | | | |
|---|---------------|---------------|------------|----------------|------------|
| S | AJACCIO | 25 162 | 1 % | 309 246 | -4 % |
| O | BASTIA | 32 931 | 5 % | 411 744 | -1 % |
| R | CALVI | 0 | N.S. | 0 | N.S. |
| T | L'ILE ROUSSE | 3 940 | 0 % | 54 489 | 25 % |
| I | PROPRIANO | 2 636 | 4 % | 32 590 | -2 % |
| E | PORTO VECCHIO | 7 487 | 6 % | 93 777 | 16 % |
| S | TOTAL | 72 156 | 3 % | 901 846 | 1 % |

| | | | | | |
|---|---------------|------------|--------------|--------------|--------------|
| S | AJACCIO | 0 | N.S. | 116 | -82 % |
| O | BASTIA | 518 | -49 % | 6 131 | -15 % |
| R | CALVI | 0 | N.S. | 0 | N.S. |
| T | L'ILE ROUSSE | 0 | N.S. | 0 | N.S. |
| I | PROPRIANO | -- | 0 % | 0 | 0 % |
| E | PORTO VECCHIO | 53 | 10 % | 117 | -1 |
| S | TOTAL | 571 | -54 % | 6 364 | -27 % |

| | | | | | |
|---|---------------|----------------|------------|------------------|------------|
| T | AJACCIO | 51 400 | 3 % | 623 888 | -4 % |
| O | BASTIA | 67 546 | 6 % | 839 994 | -1 % |
| O | CALVI | 0 | N.S. | 0 | N.S. |
| T | L'ILE ROUSSE | 8 449 | 2 % | 115 248 | 25 % |
| A | PROPRIANO | 6 023 | 11 % | 71 727 | -2 % |
| L | PORTO VECCHIO | 15 225 | 11 % | 188 619 | 14 % |
| | TOTAL | 148 643 | 5 % | 1 839 476 | 1 % |

| | | | | | |
|---|---------------|--------------|--------------|---------------|--------------|
| T | AJACCIO | 0 | N.S. | 406 | -76 % |
| O | BASTIA | 1 171 | -48 % | 14 526 | -21 % |
| O | CALVI | 0 | N.S. | 0 | N.S. |
| T | L'ILE ROUSSE | 0 | N.S. | 0 | N.S. |
| A | PROPRIANO | -- | 0 % | 0 | 0 % |
| L | PORTO VECCHIO | 98 | -47 % | 315 | -86 % |
| | TOTAL | 1 269 | -54 % | 15 247 | -31 % |

| | | | | | |
|-----|-----------------|----------------|------------|------------------|------------|
| CIE | LA MERIDIONALE | 65 797 | 5 % | 795 551 | -4 % |
| | CORSICA LINEA | 82 846 | 6 % | 1 043 925 | 5 % |
| | CORSICA FERRIES | 0 | N.S. | 0 | N.S. |
| | MOBY LINES | 0 | N.S. | 0 | N.S. |
| | TOTAL | 148 643 | 5 % | 1 839 476 | 1 % |

| | | | | | |
|-----|-----------------|--------------|--------------|---------------|--------------|
| CIE | LA MERIDIONALE | -- | 0 % | 0 | 0 % |
| | MOBY LINES | 0 | N.S. | 84 | -94 % |
| | CORSICA LINEA | -- | 0 % | 0 | 0 % |
| | CORSICA FERRIES | 1 269 | -51 % | 15 163 | -27 % |
| | TOTAL | 1 269 | -54 % | 15 247 | -31 % |

TRAFICS ROLL FRANCE (Mètres linéaires)

Septembre 2019

CORSE – TOULON

| Longueur Transportée | Septembre | Evolut° | 12 mois | Evolut° |
|------------------------|-----------|---------|---------|---------|
| E AJACCIO | 5 787 | -10 % | 86 512 | -4 % |
| N BASTIA | 7 766 | 14 % | 116 766 | 8 % |
| T CALVI | 0 | N.S. | 0 | N.S. |
| R L'ILE ROUSSE | 37 | -88 % | 2 545 | -15 % |
| E PROPRIANO | — | 0 % | 0 | 0 % |
| E PORTO VECCHIO | 579 | 503 % | 4 179 | 124 % |
| S TOTAL | 14 169 | 4 % | 210 002 | 4 % |

CORSE – TOTAL

| Longueur Transportée | Septembre | Evolut° | 12 mois | Evolut° |
|------------------------|-----------|---------|-----------|---------|
| E AJACCIO | 32 025 | 2 % | 401 444 | -4 % |
| N BASTIA | 43 034 | 7 % | 553 411 | 0 % |
| T CALVI | 0 | N.S. | 0 | N.S. |
| R L'ILE ROUSSE | 4 546 | -1 % | 63 304 | 22 % |
| E PROPRIANO | 3 387 | 16 % | 39 137 | -2 % |
| E PORTO VECCHIO | 8 362 | 21 % | 99 219 | 13 % |
| S TOTAL | 91 354 | 6 % | 1 156 515 | 1 % |

| | | | | |
|------------------------|--------|-------|---------|-------|
| S AJACCIO | 4 181 | -16 % | 66 583 | -10 % |
| O BASTIA | 6 615 | -4 % | 107 720 | 1 % |
| R CALVI | 0 | N.S. | 0 | N.S. |
| T L'ILE ROUSSE | 215 | 87 % | 3 433 | 60 % |
| I PROPRIANO | — | 0 % | 0 | 0 % |
| E PORTO VECCHIO | 171 | 36 % | 2 212 | 11 % |
| S TOTAL | 11 182 | -8 % | 179 948 | -3 % |

| | | | | |
|------------------------|--------|------|-----------|------|
| S AJACCIO | 29 343 | -3 % | 375 945 | -5 % |
| O BASTIA | 40 064 | 2 % | 525 595 | -1 % |
| R CALVI | 0 | N.S. | 0 | N.S. |
| T L'ILE ROUSSE | 4 155 | 2 % | 57 922 | 27 % |
| I PROPRIANO | 2 636 | 4 % | 32 590 | -2 % |
| E PORTO VECCHIO | 7 711 | 7 % | 96 106 | 15 % |
| S TOTAL | 83 909 | 1 % | 1 088 158 | 0 % |

| | | | | |
|------------------------|--------|-------|---------|------|
| T AJACCIO | 9 968 | -13 % | 153 095 | -6 % |
| O BASTIA | 14 381 | 5 % | 224 486 | 5 % |
| O CALVI | 0 | N.S. | 0 | N.S. |
| T L'ILE ROUSSE | 252 | -41 % | 5 978 | 16 % |
| A PROPRIANO | — | 0 % | 0 | 0 % |
| L PORTO VECCHIO | 750 | 238 % | 6 391 | 65 % |
| TOTAL | 25 351 | -2 % | 389 950 | 1 % |

| | | | | |
|------------------------|---------|------|-----------|------|
| T AJACCIO | 61 368 | 0 % | 777 389 | -4 % |
| O BASTIA | 83 098 | 4 % | 1 079 006 | 0 % |
| O CALVI | 0 | N.S. | 0 | N.S. |
| T L'ILE ROUSSE | 8 701 | 0 % | 121 226 | 24 % |
| A PROPRIANO | 6 023 | 11 % | 71 727 | -2 % |
| L PORTO VECCHIO | 16 073 | 14 % | 195 325 | 14 % |
| TOTAL | 175 263 | 3 % | 2 244 673 | 0 % |

| | | | | |
|----------------------------|--------|------|---------|------|
| CIE LA MERIDIONALE | — | 0 % | 0 | 0 % |
| CIE CORSICA LINEA | 0 | N.S. | 8 356 | N.S. |
| CIE CORSICA FERRIES | 25 351 | -2 % | 381 594 | -1 % |
| CIE MOBY LINES | 0 | N.S. | 0 | N.S. |
| TOTAL | 25 351 | -2 % | 389 950 | 1 % |

| | | | | |
|----------------------------|---------|------|-----------|-------|
| CIE LA MERIDIONALE | 65 797 | 5 % | 795 551 | -4 % |
| CIE CORSICA LINEA | 82 846 | 6 % | 1 052 281 | 5 % |
| CIE CORSICA FERRIES | 26 620 | -6 % | 396 757 | -3 % |
| CIE MOBY LINES | 0 | N.S. | 84 | -94 % |
| TOTAL | 175 263 | 3 % | 2 244 673 | 0 % |



CORSE TRANSPORTS "MARCHANDISES"

Longueurs Roll en mètres linéaires
Trafic italien



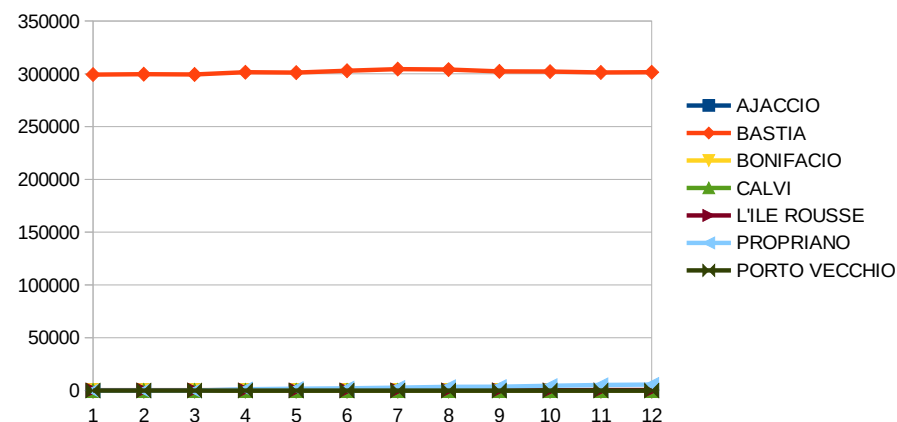
Septembre 2019

2,8%

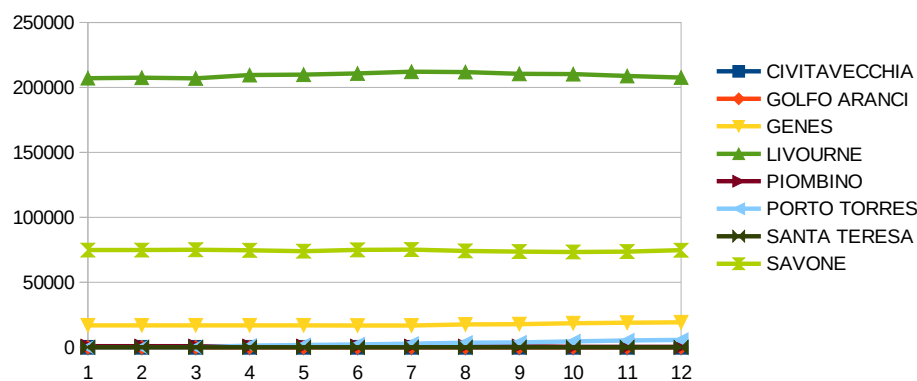
23 536 Mètres Linéaires transportés (Entrée + Sortie)

| PORTS | Evolutions | | | |
|---------------|------------|----------|---------------|----------|
| | Mensuelle | | Cumul 12 mois | |
| AJACCIO | N.S. | ↗ | N.S. | ↗ |
| BASTIA | 1% | ↗ | 1% | ↗ |
| BONIFACIO | N.S. | ↗ | N.S. | ↗ |
| CALVI | N.S. | ↗ | N.S. | ↗ |
| L'ILE ROUSSE | N.S. | ↗ | 30% | ↗ |
| PROPRIANO | N.S. | ↗ | N.S. | ↗ |
| PORTO VECCHIO | N.S. | ↗ | N.S. | ↗ |
| CIVITAVECCHIA | N.S. | ↗ | N.S. | ↗ |
| GENES | 12% | ↗ | 16% | ↗ |
| GOLFO ARANCI | N.S. | ↗ | N.S. | ↗ |
| LIVOURNE | -8% | ↘ | 1% | ↗ |
| PIOMBINO | -90% | ↘ | -67% | ↘ |
| PORTO TORRES | N.S. | ↗ | N.S. | ↗ |
| SANTA TERESA | N.S. | ↗ | N.S. | ↗ |
| SAVONE | 22% | ↗ | 1% | ↗ |
| TOTAL | 3% | ↗ | 3% | ↗ |

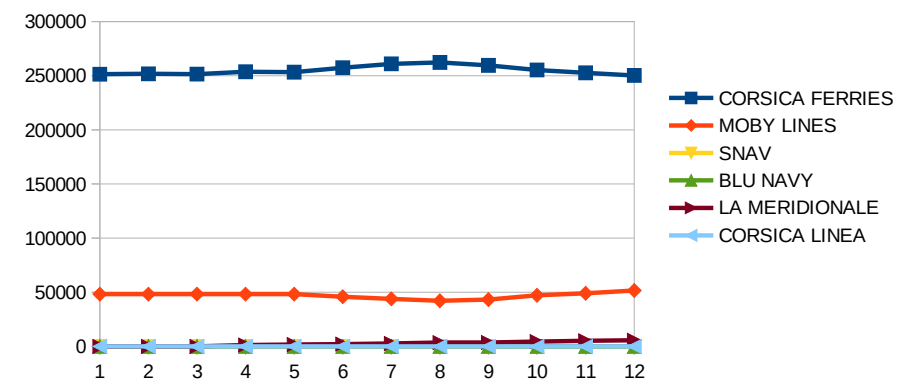
Mètres linéaires transportés Italie - cumul sur 12 mois



Mètres linéaires transportés Italie - cumul sur 12 mois



Mètres linéaires transportés Italie - cumul sur 12 mois



TRAFICS ROLL ITALIE (Mètres linéaires)

Septembre 2019

CORSE – SAVONE

| Tonnage Net Transporté | | Septembre | Evolut° | 12 mois | Evolut° |
|------------------------|-----------------|-----------|---------|---------|---------|
| ENTREES | BASTIA | 2 917 | 37 % | 33 901 | 0 % |
| | CALVI | 0 | N.S. | 0 | N.S. |
| | L'ILE ROUSSE | 0 | N.S. | 148 | 83 % |
| | TOTAL | 2 917 | 37 % | 34 049 | 0 % |
| SORTIES | BASTIA | 3 099 | 10 % | 40 414 | 1 % |
| | CALVI | 0 | N.S. | 0 | N.S. |
| | L'ILE ROUSSE | 0 | N.S. | 272 | 13 % |
| | TOTAL | 3 099 | 10 % | 40 686 | 1 % |
| TOTAL | BASTIA | 6 016 | 22 % | 74 315 | 1 % |
| | CALVI | 0 | N.S. | 0 | N.S. |
| | L'ILE ROUSSE | 0 | N.S. | 420 | 30 % |
| | TOTAL | 6 016 | 22 % | 74 735 | 1 % |
| dont | CORSICA FERRIES | 6 016 | 22 % | 74 735 | 1 % |

CORSE – GENES

| Tonnage Net Transporté | | Septembre | Evolut° | 12 mois | Evolut° |
|------------------------|----------------|-----------|---------|---------|---------|
| ENTREES | BASTIA | 1 197 | 2 % | 9 098 | 12 % |
| | SORTIES | 1 853 | 19 % | 10 121 | 20 % |
| dont | TOTAL | 3 050 | 12 % | 19 219 | 16 % |
| | MOBY LINES | 3 050 | 12 % | 19 219 | 16 % |

CORSE – GOLFO ARANCI

| Tonnage Net Transporté | | Septembre | Evolut° | 12 mois | Evolut° |
|------------------------|-----------------|-----------|---------|---------|---------|
| ENTREES | PORTO VECCHIO | 0 | N.S. | 0 | N.S. |
| | SORTIES | 0 | N.S. | 0 | N.S. |
| dont | TOTAL | 0 | N.S. | 0 | N.S. |
| | CORSICA FERRIES | 0 | N.S. | 0 | N.S. |

CORSE – LIVOURNE

| Tonnage Net Transporté | | Septembre | Evolut° | 12 mois | Evolut° |
|------------------------|-----------------|-----------|---------|---------|---------|
| ENTREES | BASTIA | 6 603 | -8 % | 101 707 | 1 % |
| | L'ILE ROUSSE | 0 | N.S. | 0 | N.S. |
| | TOTAL | 6 603 | -8 % | 101 707 | 1 % |
| SORTIES | BASTIA | 7 415 | -7 % | 105 950 | 0 % |
| | L'ILE ROUSSE | 0 | N.S. | 0 | N.S. |
| | TOTAL | 7 415 | -7 % | 105 950 | 0 % |
| TOTAL | BASTIA | 14 018 | -8 % | 207 657 | 1 % |
| | L'ILE ROUSSE | 0 | N.S. | 0 | N.S. |
| dont | TOTAL | 14 018 | -8 % | 207 657 | 1 % |
| | CORSICA FERRIES | 5 370 | -39 % | 175 275 | 0 % |
| | MOBY LINES | 8 648 | 35 % | 32 382 | 4 % |

CORSE – SANTA TERESA

| Tonnage Net Transporté | | Septembre | Evolut° | 12 mois | Evolut° |
|------------------------|----------------|-----------|---------|---------|---------|
| ENTREES | BONIFACIO | 0 | N.S. | 0 | N.S. |
| | SORTIES | 0 | N.S. | 0 | N.S. |
| dont | TOTAL | 0 | N.S. | 0 | N.S. |
| | MOBY LINES | 0 | N.S. | 0 | N.S. |
| | BLU NAVY | 0 | N.S. | 0 | N.S. |

CORSE – CIVITAVECCHIA

| Tonnage Net Transporté | | Septembre | Evolut° | 12 mois | Evolut° |
|------------------------|----------------|-----------|---------|---------|---------|
| ENTREES | PORTO VECCHIO | 0 | N.S. | 0 | N.S. |
| | SORTIES | 0 | N.S. | 0 | N.S. |
| dont | TOTAL | 0 | N.S. | 0 | N.S. |
| | SNV | 0 | N.S. | 0 | N.S. |

TRAFICS ROLL ITALIE (Mètres linéaires)

Septembre 2019

CORSE – PORTO TORRES

| Tonnage Net Transporté | | Septembre | Evolut° | 12 mois | Evolut° |
|------------------------|--|-----------|---------|---------|---------|
|------------------------|--|-----------|---------|---------|---------|

| ENTREES | AJACCIO | 0 | N.S. | 0 | N.S. |
|---------|---------------|-----|------|-------|------|
| | PROPRIANO | 249 | N.S. | 3 106 | N.S. |
| | PORTO VECCHIO | --- | 0 % | 0 | 0 % |
| | TOTAL | 249 | N.S. | 3 106 | N.S. |

| SORTIES | AJACCIO | 0 | N.S. | 0 | N.S. |
|---------|---------------|-----|------|-------|------|
| | PROPRIANO | 198 | N.S. | 2 583 | N.S. |
| | PORTO VECCHIO | --- | 0 % | 0 | 0 % |
| | TOTAL | 198 | N.S. | 2 583 | N.S. |

| TOTAL | AJACCIO | 0 | N.S. | 0 | N.S. |
|-------|---------------|-----|------|-------|------|
| | PROPRIANO | 447 | N.S. | 5 689 | N.S. |
| | PORTO VECCHIO | --- | 0 % | 0 | 0 % |
| | TOTAL | 447 | N.S. | 5 689 | N.S. |

| dont | LA MERIDIONALE | 447 | N.S. | 5 689 | N.S. |
|------|-----------------|-----|------|-------|------|
| | CORSICA LINEA | 0 | N.S. | 0 | N.S. |
| | CORSICA FERRIES | 0 | N.S. | 0 | N.S. |

CORSE – PIOMBINO

| Tonnage Net Transporté | | Septembre | Evolut° | 12 mois | Evolut° |
|------------------------|--|-----------|---------|---------|---------|
|------------------------|--|-----------|---------|---------|---------|

| ENTREES | BASTIA | 0 | N.S. | 23 | -68 % |
|---------|-----------------|--------|-------|-------|-------|
| | SORTIES | BASTIA | 5 | -85 % | 253 |
| dont | TOTAL | 5 | -90 % | 276 | -67 % |
| | CORSICA FERRIES | 5 | -90 % | 276 | -67 % |

CORSE – TOTAL

| Tonnage Net Transporté | | Septembre | Evolut° | 12 mois | Evolut° |
|------------------------|--|-----------|---------|---------|---------|
|------------------------|--|-----------|---------|---------|---------|

| ENTREES | AJACCIO | 0 | N.S. | 0 | N.S. |
|---------|---------------|--------|------|---------|------|
| | BASTIA | 10 717 | 2 % | 144 729 | 1 % |
| | BONIFACIO | 0 | N.S. | 0 | N.S. |
| | CALVI | 0 | N.S. | 0 | N.S. |
| | L'ILE ROUSSE | 0 | N.S. | 148 | 83 % |
| | PROPRIANO | 249 | N.S. | 3 106 | N.S. |
| | PORTO VECCHIO | 0 | N.S. | 0 | N.S. |
| | TOTAL | 10 966 | 4 % | 147 983 | 3 % |

| SORTIES | AJACCIO | 0 | N.S. | 0 | N.S. |
|---------|---------------|--------|------|---------|------|
| | BASTIA | 12 372 | 0 % | 156 738 | 1 % |
| | BONIFACIO | 0 | N.S. | 0 | N.S. |
| | CALVI | 0 | N.S. | 0 | N.S. |
| | L'ILE ROUSSE | 0 | N.S. | 272 | 13 % |
| | PROPRIANO | 198 | N.S. | 2 583 | N.S. |
| | PORTO VECCHIO | 0 | N.S. | 0 | N.S. |
| | TOTAL | 12 570 | 2 % | 159 593 | 3 % |

| TOTAL | AJACCIO | 0 | N.S. | 0 | N.S. |
|-------|---------------|--------|------|---------|------|
| | BASTIA | 23 089 | 1 % | 301 467 | 1 % |
| | BONIFACIO | 0 | N.S. | 0 | N.S. |
| | CALVI | 0 | N.S. | 0 | N.S. |
| | L'ILE ROUSSE | 0 | N.S. | 420 | 30 % |
| | PROPRIANO | 447 | N.S. | 5 689 | N.S. |
| | PORTO VECCHIO | 0 | N.S. | 0 | N.S. |

| dont | TOTAL | 23 536 | 3 % | 307 576 | 3 % |
|----------|-----------------|--------|-------|---------|------|
| | LA MERIDIONALE | 447 | N.S. | 5 689 | N.S. |
| | CORSICA LINEA | 0 | N.S. | 0 | N.S. |
| | CORSICA FERRIES | 11 391 | -17 % | 250 286 | 0 % |
| | MOBY LINES | 11 698 | 28 % | 51 601 | 8 % |
| | SNAV | 0 | N.S. | 0 | N.S. |
| BLU NAVY | 0 | N.S. | 0 | N.S. | |

CORSE TRANSPORTS "MARCHANDISES"

Tonnages Nets Roll & Spécialisé
Trafics Français et Italiens

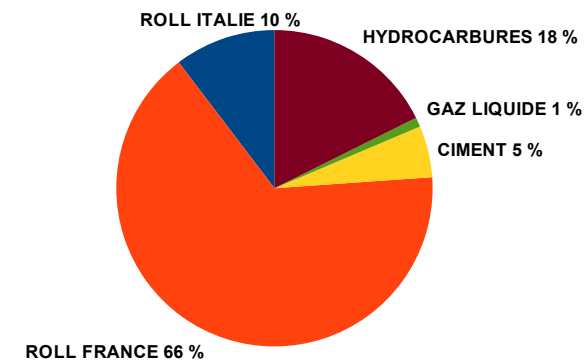
Septembre 2019

-7,6%

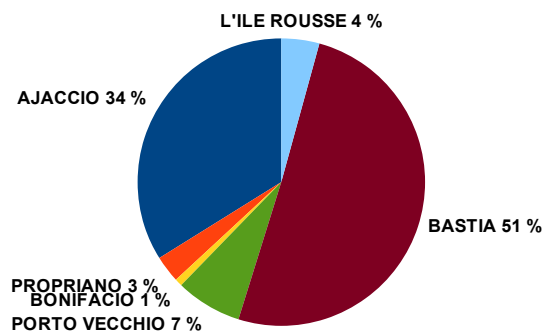
163 569 Tonnes Net (Entrées + Sorties)

| PORTS | Evolutions | | | |
|---------------|-------------|----------|---------------|----------|
| | Mensuelle | | Cumul 12 mois | |
| AJACCIO | -10 % | ↘ | -3 % | ↘ |
| BASTIA | -5 % | ↘ | -2 % | ↘ |
| BONIFACIO | -15 % | ↘ | 4 % | ↗ |
| CALVI | N.S. | ↗ | N.S. | ↗ |
| L'ILE ROUSSE | -18 % | ↘ | 20 % | ↗ |
| PROPRIANO | -23 % | ↘ | -3 % | ↘ |
| PORTO VECCHIO | 0 % | ↗ | 9 % | ↗ |
| TOTAL | -8 % | ↘ | -1 % | ↘ |

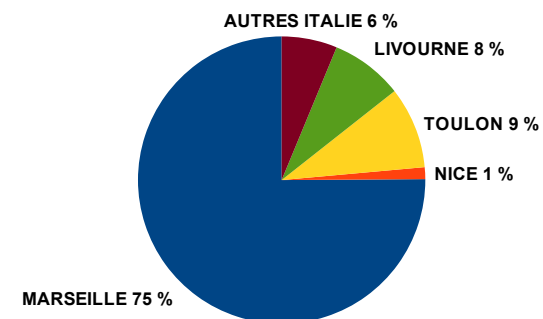
VENTILATION DES TRAFICS PAR NATURE
(CUMUL 12 DERNIERS MOIS)



VENTILATION DES TRAFICS PAR PORTS INTERIEURS
(CUMUL 12 DERNIERS MOIS)



VENTILATION DES TRAFICS PAR PORT EXTERIEURS
(12 DERNIERS MOIS)



TRAFICS ROLL & SPECIALISES (Tonnages Nets)

Septembre 2019

| Tonnage Net Transporté | France | | | | | Italie | TOTAL MENSUEL | | |
|----------------------------|---------------|---------------|--------------|---------------|--------------|----------------|---------------|----------------|--------------|
| | ROLL | CIMENT | HYDROC | GAZ | TOTAL | ROLL | TONNAGE | Evolution | |
| E N T R E S | AJACCIO | 34 924 | 2 624 | 13 847 | 1 299 | 52 694 | 659 | 53 353 | -12 % |
| | BASTIA | 38 863 | 1 500 | 14 701 | 1 320 | 56 384 | 13 653 | 70 037 | -7 % |
| | BONIFACIO | --- | --- | --- | --- | 0 | 923 | 923 | -25 % |
| | CALVI | 0 | 0 | --- | --- | 0 | 0 | 0 | N.S. |
| | L'ILE ROUSSE | 4 214 | 1 103 | --- | --- | 5 317 | 36 | 5 353 | -25 % |
| | PROPRIANO | 3 689 | 0 | --- | --- | 3 689 | 675 | 4 364 | -24 % |
| | PORTO VECCHIO | 8 629 | 2 014 | --- | --- | 10 643 | 373 | 11 016 | 3 % |
| | TOTAL | 90 319 | 7 241 | 28 548 | 2 619 | 128 727 | 16 319 | 145 046 | -10 % |
| Evolution | -10 % | -14 % | -12 % | -1 % | -11 % | -1 % | | | |

| CUMUL 12 MOIS | |
|------------------|-------------|
| TONNAGE | Evolution |
| 716 419 | -3 % |
| 957 017 | -5 % |
| 16 701 | -1 % |
| 0 | N.S. |
| 91 057 | 17 % |
| 66 279 | -4 % |
| 152 343 | 9 % |
| 1 999 816 | -2 % |

| | | | | | | | | | |
|---------------------------------|---------------|---------------|------------|------------|-------------|---------------|--------------|---------------|-------------|
| S O R T I E S | AJACCIO | 4 354 | --- | --- | --- | 4 354 | 0 | 4 354 | 29 % |
| | BASTIA | 10 549 | --- | --- | --- | 10 549 | 1 189 | 11 738 | 11 % |
| | BONIFACIO | --- | --- | --- | --- | --- | 252 | 252 | 55 % |
| | CALVI | 0 | --- | --- | --- | 0 | 0 | 0 | N.S. |
| | L'ILE ROUSSE | 743 | --- | --- | --- | 743 | 0 | 743 | 160 % |
| | PROPRIANO | 208 | --- | --- | --- | 208 | 21 | 229 | 1 % |
| | PORTO VECCHIO | 1 207 | --- | --- | --- | 1 207 | 0 | 1 207 | -21 % |
| | TOTAL | 17 061 | 0 | 0 | 0 | 17 061 | 1 462 | 18 523 | 14 % |
| Evolution | 13 % | --- | --- | --- | 13 % | 42 % | | | |

| | |
|----------------|-------------|
| 52 014 | -10 % |
| 189 680 | 16 % |
| 2 424 | 62 % |
| 0 | N.S. |
| 6 045 | 75 % |
| 2 381 | 28 % |
| 16 574 | 7 % |
| 269 118 | 11 % |

| | | | | | | | | | |
|-----------------------|---------------|----------------|--------------|---------------|--------------|----------------|---------------|----------------|-------------|
| T O T A L | AJACCIO | 39 278 | 2 624 | 13 847 | 1 299 | 57 048 | 659 | 57 707 | -10 % |
| | BASTIA | 49 412 | 1 500 | 14 701 | 1 320 | 66 933 | 14 842 | 81 775 | -5 % |
| | BONIFACIO | --- | --- | --- | --- | 0 | 1 175 | 1 175 | -15 % |
| | CALVI | 0 | 0 | --- | --- | 0 | 0 | 0 | N.S. |
| | L'ILE ROUSSE | 4 957 | 1 103 | --- | --- | 6 060 | 36 | 6 096 | -18 % |
| | PROPRIANO | 3 897 | 0 | --- | --- | 3 897 | 696 | 4 593 | -23 % |
| | PORTO VECCHIO | 9 836 | 2 014 | --- | --- | 11 850 | 373 | 12 223 | 0 % |
| | TOTAL | 107 380 | 7 241 | 28 548 | 2 619 | 145 788 | 17 781 | 163 569 | -8 % |
| Evolution | -7 % | -14 % | -12 % | -1 % | -9 % | 1 % | | | |

| | |
|------------------|-------------|
| 768 433 | -3 % |
| 1 146 697 | -2 % |
| 19 125 | 4 % |
| 0 | N.S. |
| 97 102 | 20 % |
| 68 660 | -3 % |
| 168 917 | 9 % |
| 2 268 934 | -1 % |

| | | |
|--------------|----------------|-------------|
| France | 145 788 | -9 % |
| Italie | 17 781 | 1 % |
| TOTAL | 163 569 | -8 % |

| | |
|------------------|-------------|
| 2 034 137 | -1 % |
| 234 797 | 0 % |
| 2 268 934 | -1 % |

| | | | | |
|---------------------|--------|-----------------|----------------|-------------|
| TRAFICS | ROLL | CORSICA FERRIES | 20 019 | -11 % |
| | | LA MERIDIONALE | 41 748 | -12 % |
| | | MOBY LINES | 9 284 | 35 % |
| | | BLU NAVY | 448 | -34 % |
| | | CORSICA LINEA | 53 662 | -4 % |
| | | TOTAL | 125 161 | -6 % |
| TRAFICS SPECIALISES | CIMENT | SOMECA | 7 241 | -14 % |
| | HYDROC | FOUQUET | 28 548 | -12 % |
| | GAZ | SEA TERMINAL | 2 619 | -1 % |

| | |
|------------------|-------------|
| 374 949 | -1 % |
| 576 379 | -3 % |
| 50 792 | 8 % |
| 3 519 | -39 % |
| 721 442 | 3 % |
| 1 727 081 | 0 % |
| 119 477 | -5 % |
| 400 534 | -3 % |
| 21 842 | -7 % |

TRAFICS ROLL FRANCE (Tonnages Nets)

Septembre 2019

CORSE – MARSEILLE

| Tonnage Net Transporté | | Septembre | Evolut° | 12 mois | Evolut° |
|------------------------|---------------|---------------|--------------|------------------|-------------|
| E | AJACCIO | 29 828 | -7 % | 379 777 | -3 % |
| N | BASTIA | 32 619 | -14 % | 442 699 | -7 % |
| T | CALVI | 0 | N.S. | 0 | N.S. |
| R | L'ILE ROUSSE | 4 172 | -19 % | 66 032 | 16 % |
| E | PROPRIANO | 3 689 | -18 % | 50 243 | 12 % |
| E | PORTO VECCHIO | 8 304 | -4 % | 111 835 | 10 % |
| S | TOTAL | 78 612 | -11 % | 1 050 586 | -2 % |

| | | | | | |
|---|---------------|---------------|-------------|----------------|-------------|
| S | AJACCIO | 4 113 | 31 % | 47 639 | 8 % |
| O | BASTIA | 9 911 | 9 % | 158 362 | 18 % |
| R | CALVI | 0 | N.S. | 0 | N.S. |
| T | L'ILE ROUSSE | 671 | 217 % | 4 527 | 71 % |
| I | PROPRIANO | 208 | 16 % | 1 990 | 26 % |
| E | PORTO VECCHIO | 1 199 | -20 % | 16 341 | 8 % |
| S | TOTAL | 16 102 | 14 % | 228 859 | 16 % |

| | | | | | |
|---|---------------|---------------|-------------|------------------|------------|
| T | AJACCIO | 33 941 | -4 % | 427 416 | -2 % |
| O | BASTIA | 42 530 | -10 % | 601 061 | -2 % |
| T | CALVI | 0 | N.S. | 0 | N.S. |
| A | L'ILE ROUSSE | 4 843 | -10 % | 70 559 | 18 % |
| L | PROPRIANO | 3 897 | -16 % | 52 233 | 13 % |
| | PORTO VECCHIO | 9 503 | -6 % | 128 176 | 10 % |
| | TOTAL | 94 714 | -7 % | 1 279 445 | 0 % |

| | | | | | |
|-----|-----------------|---------------|-------------|------------------|------------|
| CIE | LA MERIDIONALE | 41 052 | -12 % | 563 313 | -2 % |
| | MOBY LINES | 0 | N.S. | 0 | N.S. |
| | CORSICA LINEA | 53 662 | -4 % | 716 132 | 2 % |
| | CORSICA FERRIES | 0 | N.S. | 0 | N.S. |
| | TOTAL | 94 714 | -7 % | 1 279 445 | 0 % |

CORSE – NICE

| Tonnage Net Transporté | | Septembre | Evolut° | 12 mois | Evolut° |
|------------------------|---------------|------------|--------------|---------------|--------------|
| E | AJACCIO | 0 | N.S. | 92 | -80 % |
| N | BASTIA | 678 | -40 % | 9 541 | -16 % |
| T | CALVI | 0 | N.S. | 0 | N.S. |
| R | L'ILE ROUSSE | 0 | N.S. | 1 414 | 31 % |
| E | PROPRIANO | 0 | 0 % | 0 | 0 % |
| E | PORTO VECCHIO | 24 | -78 % | 119 | -87 % |
| S | TOTAL | 702 | -49 % | 11 166 | -20 % |

| | | | | | |
|---|---------------|----------|--------------|------------|--------------|
| S | AJACCIO | 0 | N.S. | 33 | -74 % |
| O | BASTIA | 8 | -92 % | 402 | -51 % |
| R | CALVI | 0 | N.S. | 0 | N.S. |
| T | L'ILE ROUSSE | 0 | N.S. | 400 | 117 % |
| I | PROPRIANO | 0 | 0 % | 0 | 0 % |
| E | PORTO VECCHIO | 0 | N.S. | 5 | -96% |
| S | TOTAL | 8 | -94 % | 840 | -34 % |

| | | | | | |
|---|---------------|------------|--------------|---------------|--------------|
| T | AJACCIO | 0 | N.S. | 125 | -79 % |
| O | BASTIA | 686 | -45 % | 9 943 | -19 % |
| T | CALVI | 0 | N.S. | 0 | N.S. |
| A | L'ILE ROUSSE | 0 | N.S. | 1 814 | 43 % |
| L | PROPRIANO | 0 | N.S. | 0 | N.S. |
| | PORTO VECCHIO | 24 | -79 % | 124 | -88 % |
| | TOTAL | 710 | -53 % | 12 006 | -21 % |

| | | | | | |
|-----|-----------------|------------|--------------|---------------|--------------|
| CIE | LA MERIDIONALE | 0 | 0 % | 0 | N.S. |
| | MOBY LINES | 0 | N.S. | 36 | -96 % |
| | CORSICA LINEA | 0 | N.S. | 0 | N.S. |
| | CORSICA FERRIES | 710 | -50 % | 11 970 | -16 % |
| | TOTAL | 710 | -53 % | 12 006 | -21 % |

TRAFICS ROLL FRANCE (Tonnages Nets)

Septembre 2019

CORSE – TOULON

| Tonnage Net Transporté | | Septembre | Evolut° | 12 mois | Evolut° |
|------------------------|---------------|-----------|---------|---------|---------|
| E | AJACCIO | 5 096 | -8 % | 76 204 | -3 % |
| N | BASTIA | 5 566 | 5 % | 92 598 | 7 % |
| T | CALVI | 0 | N.S. | 0 | N.S. |
| R | L'ILE ROUSSE | 42 | -78 % | 2 938 | 5 % |
| E | PROPRIANO | 0 | N.S. | 0 | N.S. |
| E | PORTO VECCHIO | 301 | N.S. | 3 058 | 637 % |
| S | TOTAL | 11 005 | 0 % | 174 798 | 4 % |

| | | | | | |
|----------|---------------|-----|------|--------|-------|
| S | AJACCIO | 241 | 9 % | 4 242 | -69 % |
| O | BASTIA | 630 | 6 % | 20 635 | 7 % |
| R | CALVI | 0 | N.S. | 0 | N.S. |
| T | L'ILE ROUSSE | 72 | 3 % | 991 | 67 % |
| I | PROPRIANO | 0 | N.S. | 0 | N.S. |
| E | PORTO VECCHIO | 8 | 60 % | 167 | 209 % |
| S | TOTAL | 951 | 6 % | 26 035 | -23 % |

| | | | | | |
|----------|---------------|--------|--------|---------|-------|
| T | AJACCIO | 5 337 | -7 % | 80 446 | -13 % |
| O | BASTIA | 6 196 | 5 % | 113 233 | 7 % |
| O | CALVI | 0 | N.S. | 0 | N.S. |
| T | L'ILE ROUSSE | 114 | -56 % | 3 929 | 15 % |
| A | PROPRIANO | 0 | N.S. | 0 | N.S. |
| L | PORTO VECCHIO | 309 | 6080 % | 3 225 | 588 % |
| | TOTAL | 11 956 | 0 % | 200 833 | 0 % |

| | | | | | |
|------------|-----------------|--------|------|---------|------|
| CIE | LA MERIDIONALE | 0 | N.S. | 0 | N.S. |
| | CORSICA LINEA | 0 | N.S. | 5 310 | N.S. |
| | CORSICA FERRIES | 11 956 | 0 % | 195 523 | -3 % |
| | MOBY LINES | 0 | N.S. | 0 | N.S. |
| | TOTAL | 11 956 | 0 % | 200 833 | 0 % |

CORSE – TOTAL

| Tonnage Net Transporté | | Septembre | Evolut° | 12 mois | Evolut° |
|------------------------|---------------|-----------|---------|-----------|---------|
| E | AJACCIO | 34 924 | -7 % | 456 073 | -3 % |
| N | BASTIA | 38 863 | -12 % | 544 838 | -5 % |
| T | CALVI | 0 | N.S. | 0 | N.S. |
| R | L'ILE ROUSSE | 4 214 | -22 % | 70 384 | 16 % |
| E | PROPRIANO | 3 689 | -18 % | 50 243 | 12 % |
| E | PORTO VECCHIO | 8 629 | -2 % | 115 012 | 11 % |
| S | TOTAL | 90 319 | -10 % | 1 236 550 | -2 % |

| | | | | | |
|----------|---------------|--------|-------|---------|-------|
| S | AJACCIO | 4 354 | 29 % | 51 914 | -10 % |
| O | BASTIA | 10 549 | 7 % | 179 399 | 16 % |
| R | CALVI | 0 | N.S. | 0 | N.S. |
| T | L'ILE ROUSSE | 743 | 160 % | 5 918 | 73 % |
| I | PROPRIANO | 208 | 16 % | 1 990 | 26 % |
| E | PORTO VECCHIO | 1 207 | -20 % | 16 513 | 8 % |
| S | TOTAL | 17 061 | 13 % | 255 734 | 10 % |

| | | | | | |
|----------|---------------|---------|-------|-----------|------|
| T | AJACCIO | 39 278 | -4 % | 507 987 | -4 % |
| O | BASTIA | 49 412 | -9 % | 724 237 | -1 % |
| O | CALVI | 0 | N.S. | 0 | N.S. |
| T | L'ILE ROUSSE | 4 957 | -13 % | 76 302 | 19 % |
| A | PROPRIANO | 3 897 | -16 % | 52 233 | 13 % |
| L | PORTO VECCHIO | 9 836 | -4 % | 131 525 | 11 % |
| | TOTAL | 107 380 | -7 % | 1 492 284 | 0 % |

| | | | | | |
|------------|-----------------|---------|-------|-----------|-------|
| CIE | LA MERIDIONALE | 41 052 | -12 % | 563 313 | -2 % |
| | CORSICA LINEA | 53 662 | -4 % | 721 442 | 3 % |
| | CORSICA FERRIES | 12 666 | -5 % | 207 493 | -4 % |
| | MOBY LINES | 0 | N.S. | 36 | -96 % |
| | TOTAL | 107 380 | -7 % | 1 492 284 | 0 % |

TRAFICS ROLL ITALIE (Tonnages Nets)

Septembre 2019

CORSE – SAVONE

| Tonnage Net Transporté | | Septembre | Evolut° | 12 mois | Evolut° |
|------------------------|-----------------|-----------|---------|---------|---------|
| ENTREES | BASTIA | 2 847 | 14 % | 31 391 | -6 % |
| | CALVI | 0 | N.S. | 0 | N.S. |
| | L'ILE ROUSSE | 0 | N.S. | 1 308 | 883 % |
| | TOTAL | 2 847 | 14 % | 32 699 | -3 % |
| SORTIES | BASTIA | 319 | 29 % | 3 770 | 20 % |
| | CALVI | 0 | N.S. | 0 | N.S. |
| | L'ILE ROUSSE | 0 | N.S. | 16 | -61 % |
| | TOTAL | 319 | 29 % | 3 786 | 19 % |
| TOTAL | BASTIA | 3 166 | 15 % | 35 161 | -4 % |
| | CALVI | 0 | N.S. | 0 | N.S. |
| | L'ILE ROUSSE | 0 | N.S. | 1 324 | 661 % |
| dont | TOTAL | 3 166 | 15 % | 36 485 | -1 % |
| | CORSICA FERRIES | 3 166 | 15 % | 36 485 | -1 % |

CORSE – GENES

| Tonnage Net Transporté | | Septembre | Evolut° | 12 mois | Evolut° |
|------------------------|--------------|-----------|---------|---------|---------|
| ENTREES | BASTIA | 1 401 | -4 % | 8 542 | -7 % |
| SORTIES | | 146 | 204 % | 421 | 57 % |
| dont | TOTAL | 1 547 | 2 % | 8 963 | -5 % |
| | MOBY LINES | 1 547 | 2 % | 8 963 | -5 % |

CORSE – GOLFO ARANCI

| Tonnage Net Transporté | | Septembre | Evolut° | 12 mois | Evolut° |
|------------------------|-----------------|-----------|---------|---------|---------|
| ENTREES | PORTO VECCHIO | 0 | N.S. | 176 | -67 % |
| SORTIES | | 0 | N.S. | 7 | -76 % |
| dont | TOTAL | 0 | N.S. | 183 | -67 % |
| | CORSICA FERRIES | 0 | N.S. | 183 | -67 % |

CORSE – LIVOURNE

| Tonnage Net Transporté | | Septembre | Evolut° | 12 mois | Evolut° |
|------------------------|-----------------|-----------|---------|---------|---------|
| ENTREES | BASTIA | 9 405 | -7 % | 133 428 | -1 % |
| | L'ILE ROUSSE | 36 | -42 % | 2 254 | 3535 % |
| | TOTAL | 9 441 | -7 % | 135 682 | 0 % |
| SORTIES | BASTIA | 724 | 44 % | 6 090 | 21 % |
| | L'ILE ROUSSE | 0 | N.S. | 111 | N.S. |
| | TOTAL | 724 | 44 % | 6 201 | 24 % |
| TOTAL | BASTIA | 10 129 | -5 % | 139 518 | 0 % |
| | L'ILE ROUSSE | 36 | -42 % | 2 365 | 3715 % |
| dont | TOTAL | 10 165 | -5 % | 141 883 | 1 % |
| | CORSICA FERRIES | 3 155 | -48 % | 115 696 | 0 % |
| | MOBY LINES | 7 010 | 54 % | 26 187 | 9 % |

CORSE – SANTA TERESA

| Tonnage Net Transporté | | Septembre | Evolut° | 12 mois | Evolut° |
|------------------------|--------------|-----------|---------|---------|---------|
| ENTREES | BONIFACIO | 923 | -25 % | 16 701 | -1 % |
| SORTIES | | 252 | 55 % | 2 424 | 62 % |
| dont | TOTAL | 1 175 | -15 % | 19 125 | 4 % |
| | MOBY LINES | 727 | 3 % | 15 606 | 24 % |
| | BLU NAVY | 448 | -34 % | 3 519 | -39 % |

TRAFICS ROLL ITALIE (Tonnages Nets)

Septembre 2019

CORSE – PORTO TORRES

| Tonnage Net Transporté | | Septembre | Evolut° | 12 mois | Evolut° |
|------------------------|-----------------|-----------|---------|---------|---------|
| ENTREES | AJACCIO | 659 | N.S. | 12 046 | 76 % |
| | PROPRIANO | 675 | -32 % | 12 675 | -38 % |
| | PORTO VECCHIO | 373 | 139 % | 2 892 | 22 % |
| | TOTAL | 1 707 | 49 % | 27 613 | -7 % |
| SORTIES | AJACCIO | 0 | N.S. | 100 | 56 % |
| | PROPRIANO | 21 | -54 % | 391 | 41 % |
| | PORTO VECCHIO | 0 | N.S. | 54 | -78 % |
| | TOTAL | 21 | -69 % | 545 | -7 % |
| TOTAL | AJACCIO | 659 | N.S. | 12 146 | 76 % |
| | PROPRIANO | 696 | -33 % | 13 066 | -37 % |
| | PORTO VECCHIO | 373 | 110 % | 2 946 | 13 % |
| dont | TOTAL | 1 728 | 42 % | 28 158 | -7 % |
| | LA MERIDIONALE | 696 | -33 % | 13 066 | -37 % |
| | CORSICA LINEA | 0 | N.S. | 0 | N.S. |
| | CORSICA FERRIES | 1 032 | 480 % | 15 092 | 58 % |

CORSE – TOTAL

| Tonnage Net Transporté | | Septembre | Evolut° | 12 mois | Evolut° |
|------------------------|-----------------|-----------|---------|---------|---------|
| ENTREES | AJACCIO | 659 | N.S. | 12 046 | 76 % |
| | BASTIA | 13 653 | -3 % | 173 361 | -2 % |
| | BONIFACIO | 923 | -25 % | 16 701 | -1 % |
| | CALVI | 0 | N.S. | 0 | N.S. |
| | L'ILE ROUSSE | 36 | -42 % | 3 562 | 1727 % |
| | PROPRIANO | 675 | -32 % | 12 675 | -38 % |
| | PORTO VECCHIO | 373 | 139 % | 3 068 | 6 % |
| | TOTAL | 16 319 | -1 % | 221 413 | -2 % |
| SORTIES | AJACCIO | 0 | N.S. | 100 | 56 % |
| | BASTIA | 1 189 | 49 % | 10 281 | 22 % |
| | BONIFACIO | 252 | 55 % | 2 424 | 62 % |
| | CALVI | 0 | N.S. | 0 | N.S. |
| | L'ILE ROUSSE | 0 | N.S. | 127 | 210 % |
| | PROPRIANO | 21 | -54 % | 391 | 41 % |
| | PORTO VECCHIO | 0 | N.S. | 61 | -77 % |
| | TOTAL | 1 462 | 42 % | 13 384 | 27 % |
| TOTAL | AJACCIO | 659 | N.S. | 12 146 | 76 % |
| | BASTIA | 14 842 | 0 % | 183 642 | -1 % |
| | BONIFACIO | 1 175 | -15 % | 19 125 | 4 % |
| | CALVI | 0 | N.S. | 0 | N.S. |
| | L'ILE ROUSSE | 36 | -42 % | 3 689 | 1463 % |
| | PROPRIANO | 696 | -33 % | 13 066 | -37 % |
| | PORTO VECCHIO | 373 | 110 % | 3 129 | -2 % |
| dont | TOTAL | 17 781 | 1 % | 234 797 | 0 % |
| | LA MERIDIONALE | 696 | -33 % | 13 066 | -37 % |
| | CORSICA LINEA | 0 | N.S. | 0 | N.S. |
| | CORSICA FERRIES | 7 353 | -19 % | 167 456 | 3 % |
| | MOBY LINES | 9 284 | 37 % | 50 756 | 10 % |
| BLU NAVY | 448 | -34 % | 3 519 | -39 % | |