

OBSERVATOIRE REGIONAL
DES TRANSPORTS
DE LA CORSE

CORSE TRANSPORTS "MARCHANDISES" Longueur Roll (Trafic National)

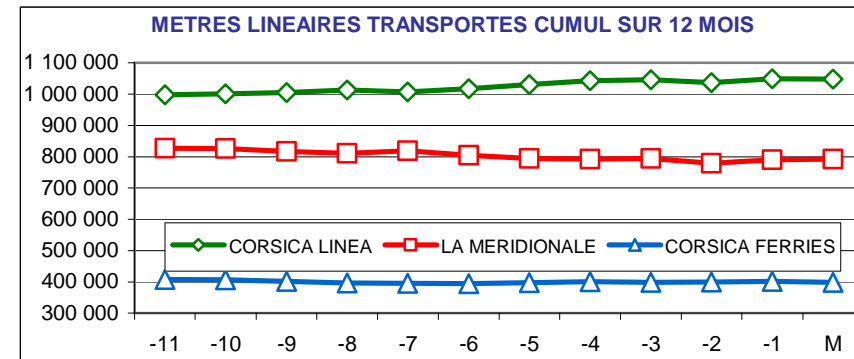
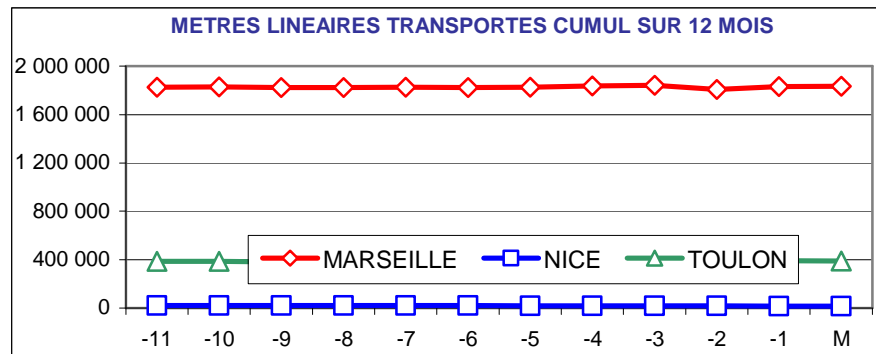
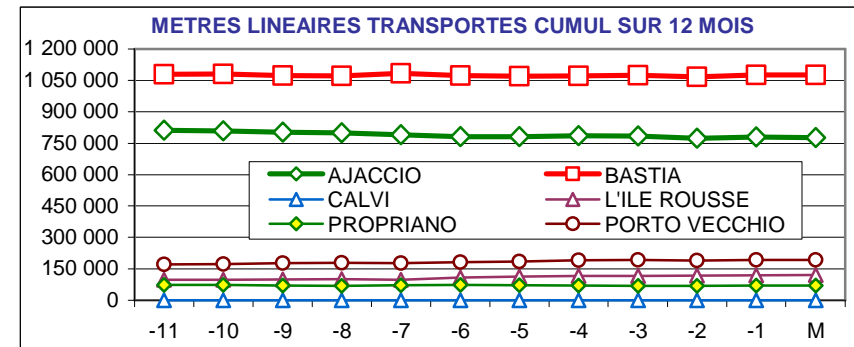


Août 2019

-1,0%

182 202 Mètres Linéaires transportés (Entrée + Sortie)

PORTS	Evolutions	
	Mensuelle	Cumul 12 mois
AJACCIO	-4% ↓	-5% ↓
BASTIA	-1% ↓	-1% ↓
CALVI	N.S. ↑	N.S. ↑
L'ILE ROUSSE	8% ↑	23% ↑
PROPRIANO	3% ↑	-3% ↓
PORTO VECCHIO	3% ↑	12% ↑
MARSEILLE	1% ↑	0% ↓
NICE	4% ↑	-26% ↓
TOULON	-13% ↓	0% ↓
TOTAL	-1% ↓	0% ↓



DIRECTION REGIONALE DE L'ENVIRONNEMENT DE L'AMENAGEMENT ET DU LOGEMENT DE LA CORSE

19, Cours Napoléon 20000 AJACCIO Bâtiment D TEL 04 95 51 79 47 FAX 04 95 51 79 89 Site Internet : www.ortc.info Email : ort.corse@wanadoo.fr

TRAFICS ROLL Français (Mètres linéaires)

Août 2019

CORSE - MARSEILLE

CORSE - NICE

Longueur Transportée	Août	Evolut°	12 mois	Evolut°
E AJACCIO	26 787	0%	313 275	-4%
N BASTIA	35 355	-1%	425 862	-2%
T CALVI	0	N.S.	0	N.S.
R L'ILE ROUSSE	5 311	6%	60 550	22%
E PROPRIANO	3 314	-14%	38 665	-4%
E PORTO VECCHIO	7 609	-5%	93 780	11%
S TOTAL	78 376	-1%	932 132	0%

Longueur Transportée	Août	Evolut°	12 mois	Evolut°
E AJACCIO	123	66%	405	-66%
N BASTIA	727	29%	8 992	-19%
T CALVI	0	N.S.	0	N.S.
R L'ILE ROUSSE	0	0%	0	0%
E PROPRIANO	0	0%	0	0%
E PORTO VECCHIO	127	-64%	291	-77%
S TOTAL	977	-1%	9 688	-29%

S AJACCIO	28 042	2%	309 048	-4%
O BASTIA	35 496	0%	410 253	-1%
R CALVI	0	N.S.	0	N.S.
T L'ILE ROUSSE	5 261	13%	54 495	25%
I PROPRIANO	3 473	26%	32 479	-3%
E PORTO VECCHIO	8 672	8%	93 339	15%
S TOTAL	80 944	3%	899 614	0%

S AJACCIO	34	-70%	287	-65%
O BASTIA	751	60%	6 627	-6%
R CALVI	0	N.S.	0	N.S.
T L'ILE ROUSSE	0	0%	0	0%
I PROPRIANO	0	0%	0	0%
E PORTO VECCHIO	0	N.S.	112	-88%
S TOTAL	785	9%	7 026	-20%

T AJACCIO	54 829	1%	622 323	-4%
O BASTIA	70 851	-1%	836 115	-2%
T CALVI	0	N.S.	0	N.S.
A L'ILE ROUSSE	10 572	9%	115 045	23%
L PROPRIANO	6 787	3%	71 144	-3%
L PORTO VECCHIO	16 281	1%	187 119	13%
TOTAL	159 320	1%	1 831 746	0%

T AJACCIO	157	-16%	692	-66%
O BASTIA	1 478	43%	15 619	-14%
T CALVI	0	N.S.	0	N.S.
A L'ILE ROUSSE	0	0%	0	0%
L PROPRIANO	0	0%	0	0%
L PORTO VECCHIO	127	0%	403	0%
TOTAL	1 762	4%	16 714	-26%

CIE LA MERIDIONALE	68 349	4%	792 529	-5%
CORSICA LINEA	90 971	-1%	1 039 217	4%
CORSICA FERRIES	0	N.S.	0	N.S.
MOBY LINES	0	N.S.	0	N.S.
TOTAL	159 320	1%	1 831 746	0%

CIE LA MERIDIONALE	0	0%	0	0%
CORSICA LINEA	0	0%	0	0%
CORSICA FERRIES	1 762	10%	16 489	-22%
MOBY LINES	0	N.S.	225	-84%
TOTAL	1 762	4%	16 714	-26%

CORSE - TOULON

Longueur Transportée		Août	Evolut°	12 mois	Evolut°
E	AJACCIO	4 067	-22%	87 149	-4%
N	BASTIA	5 954	-4%	115 809	7%
T	CALVI	0	N.S.	0	N.S.
R	L'ILE ROUSSE	464	-60%	2 818	0%
E	PROPRIANO	0	0%	0	0%
E	PORTO VECCHIO	478	N.S.	3 696	63%
S	TOTAL	10 963	-13%	209 472	3%

S	AJACCIO	3 019	-42%	67 394	-10%
O	BASTIA	5 346	-5%	108 019	1%
R	CALVI	0	N.S.	0	N.S.
T	L'ILE ROUSSE	1 524	92%	3 333	45%
I	PROPRIANO	0	0%	0	0%
E	PORTO VECCHIO	268	253%	2 167	-7%
S	TOTAL	10 157	-14%	180 913	-3%

T	AJACCIO	7 086	-32%	154 543	-6%
O	BASTIA	11 300	-5%	223 828	4%
T	CALVI	0	N.S.	0	N.S.
A	L'ILE ROUSSE	1 988	2%	6 151	20%
L	PROPRIANO	0	0%	0	0%
	PORTO VECCHIO	746	0%	5 863	0%
	TOTAL	21 120	-13%	390 385	0%

CIE	LA MERIDIONALE	0	0%	0	0%
	CORSICA LINEA	0	N.S.	8 356	N.S.
	CORSICA FERRIES	21 120	-13%	382 029	-2%
	MOBY LINES	0	0%	0	N.S.
	TOTAL	21 120	-13%	390 385	0%

CORSE - TOTAL

Longueur Transportée		Août	Evolut°	12 mois	Evolut°
E	AJACCIO	30 977	-4%	400 829	-4%
N	BASTIA	42 036	-1%	550 663	0%
T	CALVI	0	N.S.	0	N.S.
R	L'ILE ROUSSE	5 775	-6%	63 368	21%
E	PROPRIANO	3 314	-14%	38 665	-4%
E	PORTO VECCHIO	8 214	-2%	97 767	11%
S	TOTAL	90 316	-3%	1 151 292	0%

S	AJACCIO	31 095	-5%	376 729	-5%
O	BASTIA	41 593	0%	524 899	-1%
R	CALVI	0	N.S.	0	N.S.
T	L'ILE ROUSSE	6 785	25%	57 828	26%
I	PROPRIANO	3 473	26%	32 479	-3%
E	PORTO VECCHIO	8 940	8%	95 618	13%
S	TOTAL	91 886	1%	1 087 553	0%

T	AJACCIO	62 072	-4%	777 558	-5%
O	BASTIA	83 629	-1%	1 075 562	-1%
T	CALVI	0	N.S.	0	N.S.
A	L'ILE ROUSSE	12 560	8%	121 196	23%
L	PROPRIANO	6 787	3%	71 144	-3%
	PORTO VECCHIO	17 154	3%	193 385	12%
	TOTAL	182 202	-1%	2 238 845	0%

CIE	LA MERIDIONALE	68 349	4%	792 529	-5%
	CORSICA LINEA	90 971	-1%	1 047 573	5%
	CORSICA FERRIES	22 882	-12%	398 518	-3%
	MOBY LINES	0	N.S.	225	-84%
	TOTAL	182 202	-1%	2 238 845	0%

CORSE TRANSPORTS "MARCHANDISES"

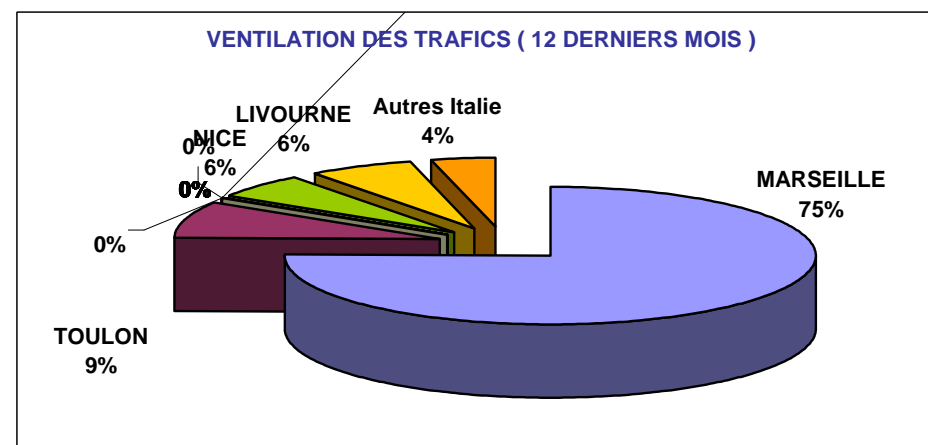
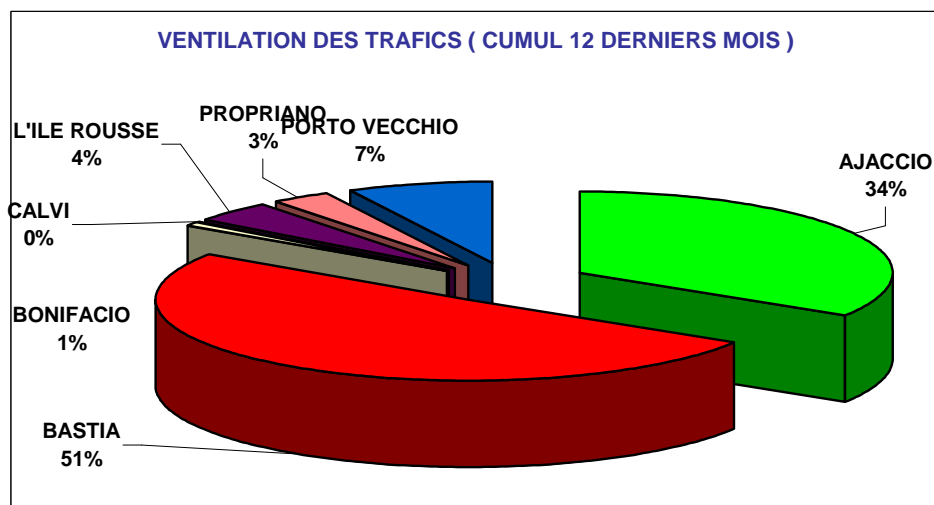
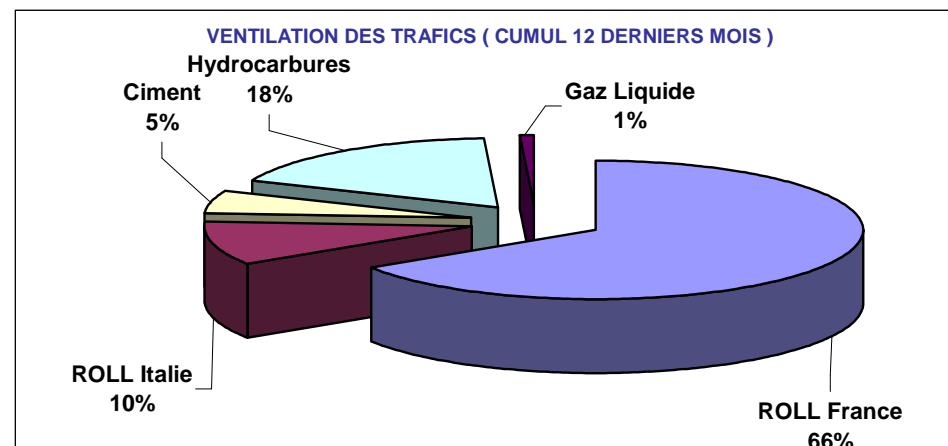
Tonnages Nets Roll & Spécialisé
Trafics Français et Italiens

Août 2019

-3,5%

180 685 Tonnes Net (Entrées + Sorties)

PORTS	Evolutions			
	Mensuelle		Cumul 12 mois	
AJACCIO	11%	↗	-2%	↘
BASTIA	-7%	↘	-2%	↘
BONIFACIO	-4%	↘	6%	↗
CALVI	N.S.	↗	N.S.	↗
L'ILE ROUSSE	2%	↗	22%	↗
PROPRIANO	N.S.	↗	-59%	↘
PORTO VECCHIO	-6%	↘	11%	↗
TOTAL	-4%	↘	-2%	↘



TRAFICS ROLL & SPECIALISES (Tonnages Nets)

Août 2019

Tonnage Net Transporté	France					Italie	TOTAL MENSUEL		CUMUL 12 MOIS		
	ROLL	CIMENT	HYDROC	GAZ	TOTAL	ROLL	TONNAGE	Evolution	TONNAGE	Evolution	
E N T R E E S	AJACCIO	36 546	574	30 816	0	67 936	0	67 936	9%	723 980	-1%
	BASTIA	40 910	1 497	24 379	0	66 786	4 973	71 759	-10%	962 085	-4%
	BONIFACIO	---	---	---	---	0	504	504	-11%	17 003	1%
	CALVI	0	0	---	---	0	0	0	N.S.	0	N.S.
	L'ILE ROUSSE	6 355	390	---	---	6 745	0	6 745	-9%	92 881	20%
	PROPRIANO	4 158	0	---	---	4 158	636	4 794	N.S.	67 683	-64%
	PORTO VECCHIO	9 631	0	---	---	9 631	219	9 850	-6%	152 003	11%
TOTAL	97 600	2 461	55 195	0	155 256	6 332	161 588	-3%	2 015 635	-1%	
Evolution	-7%	21%	8%	N.S.	-2%	-25%					

S O R T I E S	AJACCIO	4 447	---	---	---	4 447	0	4 447	53%	51 043	-15%
	BASTIA	11 550	---	---	---	11 550	336	11 886	15%	188 555	15%
	BONIFACIO	---	---	---	---	---	105	105	50%	2 335	67%
	CALVI	0	---	---	---	0	0	0	N.S.	0	N.S.
	L'ILE ROUSSE	1 292	---	---	---	1 292	6	1 298	170%	5 588	57%
	PROPRIANO	256	---	---	---	256	1	257	N.S.	2 378	-66%
	PORTO VECCHIO	1 104	---	---	---	1 104	0	1 104	-6%	16 890	8%
TOTAL	18 649	0	0	0	18 649	448	19 097	26%	266 789	9%	
Evolution	26%	---	---	---	26%	9%					

T O T A L	AJACCIO	40 993	574	30 816	0	72 383	0	72 383	11%	775 023	-2%
	BASTIA	52 460	1 497	24 379	0	78 336	5 309	83 645	-7%	1 150 640	-2%
	BONIFACIO	---	---	---	---	0	609	609	-4%	19 338	6%
	CALVI	0	0	---	---	0	0	0	N.S.	0	N.S.
	L'ILE ROUSSE	7 647	390	---	---	8 037	6	8 043	2%	98 469	22%
	PROPRIANO	4 414	0	---	---	4 414	637	5 051	N.S.	70 061	-59%
	PORTO VECCHIO	10 735	0	---	---	10 735	219	10 954	-6%	168 893	11%
TOTAL	116 249	2 461	55 195	0	173 905	6 780	180 685	-4%	2 282 424	-2%	
Evolution	-3%	21%	8%	N.S.	0%	-23%					

France	173 905	0%	2 047 880	0%
Italie	6 780	-23%	234 433	-1%
TOTAL	180 685	-4%	2 282 313	-2%

TRAFICS ROLL	CORSICA FERRIES	14 239	-19%	377 301	0%	
	LA MERIDIONALE	44 469	-5%	582 206	-1%	
	MOBY LINES	4 194	85%	48 386	1%	
	SAREMAR	195	-57%	3 751	-35%	
	CORSICA LINEA	59 960	-2%	723 614	3%	
	TOTAL	123 057	-4%	1 735 258	1%	
TRAFICS SPECIALISES	CIMENT	SOMECA	2 461	21%	120 702	-4%
	HYDROC	FOUQUET	55 195	8%	404 592	-3%
	GAZ	SEA TERMINAL	0	N.S.	21 872	-5%

TRAFICS ROLL Français (Tonnages Nets)

Août 2019

CORSE - MARSEILLE

CORSE - NICE

Tonnage Net Transporté		Août	Evolut°	12 mois	Evolut°
E	AJACCIO	32 606	-2%	382 017	-2%
N	BASTIA	35 411	-12%	447 963	-6%
T	CALVI	0	N.S.	0	N.S.
R	L'ILE ROUSSE	5 761	-3%	67 013	18%
E	PROPRIANO	4 158	0%	51 033	16%
E	PORTO VECCHIO	9 005	2%	112 191	11%
S	TOTAL	86 941	-6%	1 060 217	-1%

Tonnage Net Transporté		Août	Evolut°	12 mois	Evolut°
E	AJACCIO	37	-3%	142	-74%
N	BASTIA	594	25%	9 997	-11%
T	CALVI	0	N.S.	0	N.S.
R	L'ILE ROUSSE	428	-30%	1 494	35%
E	PROPRIANO	0	0%	0	0%
E	PORTO VECCHIO	92	-67%	205	-76%
S	TOTAL	1 151	-18%	11 838	-13%

S	AJACCIO	4 258	76%	46 659	2%
O	BASTIA	10 688	12%	157 565	16%
R	CALVI	0	N.S.	0	N.S.
T	L'ILE ROUSSE	545	145%	4 068	45%
I	PROPRIANO	256	28%	1 962	26%
E	PORTO VECCHIO	1 104	-7%	16 633	9%
S	TOTAL	16 851	24%	226 887	13%

S	AJACCIO	0	N.S.	61	-51%
O	BASTIA	75	67%	499	-33%
R	CALVI	0	N.S.	0	N.S.
T	L'ILE ROUSSE	266	73%	404	124%
I	PROPRIANO	0	0%	0	0%
E	PORTO VECCHIO	0	N.S.	10	-1
S	TOTAL	341	40%	974	-19%

T	AJACCIO	36 864	4%	428 676	-2%
O	BASTIA	46 099	-7%	605 528	-1%
	CALVI	0	N.S.	0	N.S.
T	L'ILE ROUSSE	6 306	2%	71 081	19%
A	PROPRIANO	4 414	1%	52 995	17%
L	PORTO VECCHIO	10 109	1%	128 824	11%
	TOTAL	103 792	-2%	1 287 104	1%

T	AJACCIO	37	-50%	203	-69%
O	BASTIA	669	29%	10 496	-12%
	CALVI	0	N.S.	0	N.S.
T	L'ILE ROUSSE	694	-9%	1 898	48%
A	PROPRIANO	0	0%	0	0%
L	PORTO VECCHIO	92	-68%	215	-78%
	TOTAL	1 492	-9%	12 812	-14%

CIE	LA MERIDIONALE	43 832	-1%	568 800	0%
	MOBY LINES	0	N.S.	0	N.S.
	CORSICA LINEA	59 960	-2%	718 304	3%
	CORSICA FERRIES	0	N.S.	0	N.S.
	TOTAL	103 792	-2%	1 287 104	1%

CIE	LA MERIDIONALE	0	0%	0	0%
	MOBY LINES	0	N.S.	131	-86%
	CORSICA LINEA	0	N.S.	0	N.S.
	CORSICA FERRIES	1 492	-5%	12 681	-9%
	TOTAL	1 492	-9%	12 812	-14%

TRAFICS ROLL Français (Tonnages Nets)

Août 2019

CORSE - TOULON

CORSE - TOTAL

Tonnage Net Transporté		Août	Evolut°	12 mois	Evolut°
E	AJACCIO	3 903	-23%	76 649	-2%
N	BASTIA	4 905	-6%	92 329	7%
T	CALVI	0	N.S.	0	N.S.
R	L'ILE ROUSSE	166	-80%	3 086	18%
E	PROPRIANO	0	0%	0	0%
E	PORTO VECCHIO	534	N.S.	2 757	509%
S	TOTAL	9 508	-14%	174 821	4%

Tonnage Net Transporté		Août	Evolut°	12 mois	Evolut°
E	AJACCIO	36 546	-4%	458 808	-3%
N	BASTIA	40 910	-11%	550 289	-4%
T	CALVI	0	N.S.	0	N.S.
R	L'ILE ROUSSE	6 355	-14%	71 593	18%
E	PROPRIANO	4 158	0%	51 033	16%
E	PORTO VECCHIO	9 631	5%	115 153	13%
S	TOTAL	97 600	-7%	1 246 876	0%

S	AJACCIO	189	-57%	4 223	-70%
O	BASTIA	787	76%	20 601	9%
R	CALVI	0	N.S.	0	N.S.
T	L'ILE ROUSSE	481	372%	989	85%
I	PROPRIANO	0	0%	0	0%
E	PORTO VECCHIO	0	N.S.	53	-2%
S	TOTAL	1 457	44%	25 866	-23%

S	AJACCIO	4 447	53%	50 943	-15%
O	BASTIA	11 550	15%	178 665	15%
R	CALVI	0	N.S.	0	N.S.
T	L'ILE ROUSSE	1 292	170%	5 461	55%
I	PROPRIANO	256	28%	1 962	26%
E	PORTO VECCHIO	1 104	-9%	16 696	8%
S	TOTAL	18 649	26%	253 727	8%

T	AJACCIO	4 092	-25%	80 872	-12%
O	BASTIA	5 692	0%	112 930	7%
T	CALVI	0	N.S.	0	N.S.
A	L'ILE ROUSSE	647	-32%	4 075	29%
L	PROPRIANO	0	0%	0	0%
	PORTO VECCHIO	534	3460%	2 810	454%
	TOTAL	10 965	-10%	200 687	0%

T	AJACCIO	40 993	0%	509 751	-4%
O	BASTIA	52 460	-6%	728 954	0%
T	CALVI	0	N.S.	0	N.S.
A	L'ILE ROUSSE	7 647	-3%	77 054	20%
L	PROPRIANO	4 414	1%	52 995	17%
	PORTO VECCHIO	10 735	4%	131 849	12%
	TOTAL	116 249	-3%	1 500 603	1%

CIE	LA MERIDIONALE	0	0%	0	0%
	CORSICA LINEA	0	N.S.	5 310	N.S.
	CORSICA FERRIES	10 965	-10%	195 377	-3%
	MOBY LINES	0	N.S.	0	N.S.
	TOTAL	10 965	-10%	200 687	0%

CIE	LA MERIDIONALE	43 832	-1%	568 800	0%
	CORSICA LINEA	59 960	-2%	723 614	3%
	CORSICA FERRIES	12 485	-9%	208 169	-3%
	MOBY LINES	0	N.S.	131	-86%
	TOTAL	116 277	-3%	1 500 714	1%

TRAFICS ROLL Italiens (Tonnages Nets)

Août 2019

CORSE - SAVONA

Tonnage Net Transporté		Août	Evolut°	12 mois	Evolut°
Entrée	BASTIA	499	-1%	31 041	-5%
Sortie		39	-24%	3 699	23%
Total	TOTAL	538	-3%	34 740	-2%
Entrée	CALVI	0	N.S.	0	N.S.
Sortie		0	N.S.	0	N.S.
Total	TOTAL	0	N.S.	0	N.S.
Entrée	L'ILE	0	N.S.	1 308	883%
Sortie	ROUSSE	6	200%	16	-61%
Total	TOTAL	6	200%	1 324	661%
Entrée	TOTAL	499	-1%	32 349	-1%
Sortie		45	-15%	3 715	22%
Total	TOTAL	544	-2%	36 064	1%
dont	CORSICA FERRIES	544	-2%	36 064	1%

CORSE - GENES

Tonnage Net Transporté		Août	Evolut°	12 mois	Evolut°
Entrée	BASTIA	1 338	37%	8 605	-8%
Sortie		32	-37%	323	-13%
Total	TOTAL	1 370	33%	8 928	-8%
dont	MOBY LINES	1 370	33%	8 928	-8%

CORSE - LIVOURNE

Tonnage Net Transporté		Août	Evolut°	12 mois	Evolut°
Entrée	BASTIA	3 136	-22%	134 128	-1%
Sortie		265	25%	5 868	22%
Total	TOTAL	3 401	-19%	139 996	-1%
Entrée	L'ILE ROUSSE	0	N.S.	2 280	1936%
Sortie		0	N.S.	111	N.S.
Total	TOTAL	0	N.S.	2 391	2035%
Entrée	TOTAL	3 136	-22%	136 408	0%
Sortie		265	25%	5 979	25%
Total	TOTAL	3 401	-19%	142 387	1%
dont	CORSICA FERRIES	991	-69%	116 256	0%
	MOBY LINES	2 410	146%	23 740	-4%

CORSE - PORTO TORRES

Tonnage Net Transporté		Août	Evolut°	12 mois	Evolut°
Entrée	AJACCIO	0	N.S.	11 387	64%
Sortie		0	N.S.	100	47%
Total	TOTAL	0	N.S.	11 487	64%
Entrée	PROPRIANO	636	-72%	12 990	-39%
Sortie		1	-96%	416	78%
Total	TOTAL	637	-72%	13 406	-38%
Entrée	PORTO VECCHIO	219	N.S.	2 675	3%
Sortie		0	N.S.	76	-67%
Total	TOTAL	219	-3%	2 751	-36%
Entrée	TOTAL	855	-62%	27 052	-12%
Sortie		1	-96%	592	11%
Total	TOTAL	856	-63%	27 644	-12%
dont	LA MERIDIONALE	637	-72%	13 406	-38%
	CORSICA LINEA	0	N.S.	0	N.S.
	CORSICA FERRIES	219	N.S.	14 238	45%

CORSE - SANTA TERESA

Tonnage Net Transporté		Août	Evolut°	12 mois	Evolut°
Entrée	BONIFACIO	504	-11%	17 003	1%
Sortie		105	50%	2 335	67%
Total	TOTAL	609	-4%	19 338	6%
dont	MOBY LINES	414	127%	15 587	24%
	BLU NAVY	195	-57%	3 751	-35%

CORSE - GOLFO ARANCI

Tonnage Net Transporté		Août	Evolut°	12 mois	Evolut°
Entrée	PORTO VECCHIO	0	N.S.	176	-68%
Sortie		0	N.S.	7	-78%
Total	TOTAL	0	N.S.	183	-68%
dont	CORSICA FERRIES	0	N.S.	183	-68%

CORSE - TOTAL

Tonnage Net Transporté		Août	Evolut°	12 mois	Evolut°
Entrée	AJACCIO	0	N.S.	11 387	64%
	BASTIA	4 973	-9%	173 774	-2%
	BONIFACIO	504	-11%	17 003	1%
	CALVI	0	N.S.	0	N.S.
	L'ILE ROUSSE	0	N.S.	3 588	1364%
	PROPRIANO	636	-72%	12 990	-39%
	PORTO VECCHIO	219	143%	2 851	-9%
Total	TOTAL	6 332	-25%	221 593	-2%

Tonnage Net Transporté		Août	Evolut°	12 mois	Evolut°
Sortie	AJACCIO	0	N.S.	100	47%
	BASTIA	336	7%	9 890	21%
	BONIFACIO	105	50%	2 335	67%
	CALVI	0	N.S.	0	N.S.
	L'ILE ROUSSE	6	200%	16	-61%
	PROPRIANO	1	-96%	416	78%
	PORTO VECCHIO	0	N.S.	83	-68%
Total	TOTAL	448	9%	12 840	27%

Tonnage Net Transporté		Août	Evolut°	12 mois	Evolut°
TOTAL	AJACCIO	0	N.S.	11 487	64%
	BASTIA	5 309	-9%	183 664	-1%
	BONIFACIO	609	-4%	19 338	6%
	CALVI	0	N.S.	0	N.S.
	L'ILE ROUSSE	6	200%	3 604	1160%
	PROPRIANO	637	-72%	13 406	-38%
	PORTO VECCHIO	219	143%	2 934	-14%
Total	TOTAL	6 780	-23%	234 433	-1%
dont	CORSICA FERRIES	1 754	-55%	169 132	4%
	LA MERIDIONALE	637	-72%	13 406	-38%
	MOBY LINES	4 194	91%	48 255	2%
	BLU NAVY	195	-57%	3 751	-35%
	CORSICA LINEA	0	N.S.	0	N.S.