

OBSERVATOIRE REGIONAL
DES TRANSPORTS
DE LA CORSE

CORSE TRANSPORTS "MARCHANDISES" Longueur Roll (Trafic National)

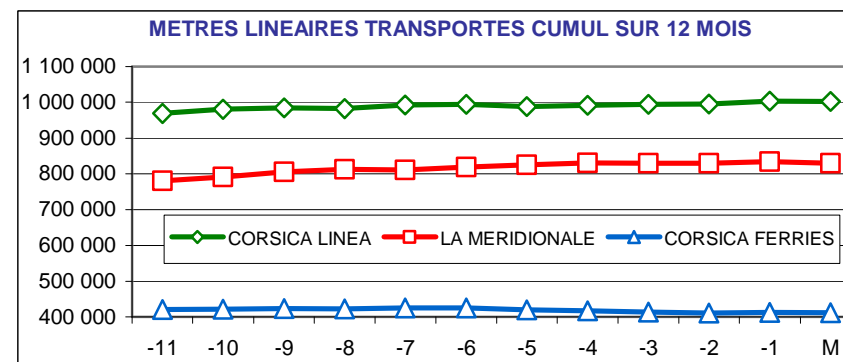
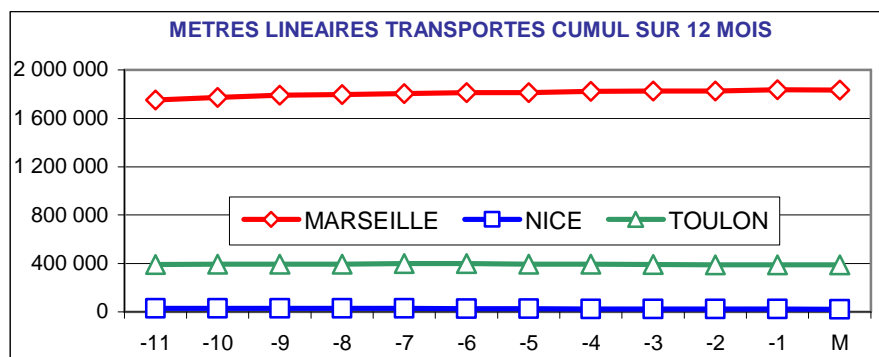
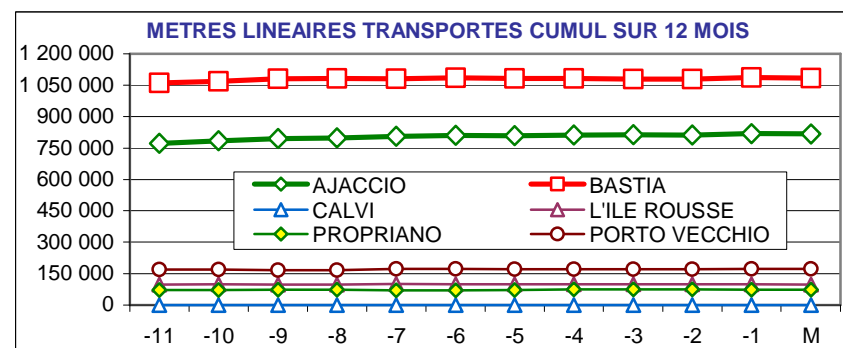


Août 2018

-3,0%

184 002 Mètres Linéaires transportés (Entrée + Sortie)

PORTS	Evolutions	
	Mensuelle	Cumul 12 mois
AJACCIO	-2% ↓	7% ↑
BASTIA	-3% ↓	2% ↑
CALVI	N.S. ↑	N.S. ↑
L'ILE ROUSSE	-10% ↓	1% ↑
PROPRIANO	-6% ↓	3% ↑
PORTO VECCHIO	0% ↑	3% ↑
MARSEILLE	-3% ↓	5% ↑
NICE	-41% ↓	-21% ↓
TOULON	0% ↓	-1% ↓
TOTAL	-3% ↓	4% ↑



DIRECTION REGIONALE DE L'ENVIRONNEMENT DE L'AMENAGEMENT ET DU LOGEMENT DE LA CORSE

19, Cours Napoléon 20000 AJACCIO Bâtiment D TEL 04 95 51 79 47 FAX 04 95 51 79 89 Site Internet : www.ortc.info Email : ort.corse@wanadoo.fr

TRAFICS ROLL Français (Mètres linéaires)

Août 2018

CORSE - MARSEILLE

CORSE - NICE

Longueur Transportée		Août	Evolut°	12 mois	Evolut°
E	AJACCIO	26 845	0%	327 432	7%
N	BASTIA	35 700	-1%	433 284	4%
T	CALVI	0	N.S.	0	N.S.
R	L'ILE ROUSSE	5 013	-9%	49 653	3%
E	PROPRIANO	3 868	1%	40 373	3%
E	PORTO VECCHIO	8 017	10%	84 720	8%
S	TOTAL	79 443	0%	935 462	6%

Longueur Transportée		Août	Evolut°	12 mois	Evolut°
E	AJACCIO	74	-76%	1 186	-23%
N	BASTIA	563	-62%	11 165	-21%
T	CALVI	0	N.S.	0	N.S.
R	L'ILE ROUSSE	0	0%	0	0%
E	PROPRIANO	0	0%	0	0%
E	PORTO VECCHIO	348	341%	1 261	48%
S	TOTAL	985	-47%	13 612	-18%

S	AJACCIO	27 466	-1%	322 904	11%
O	BASTIA	35 622	-5%	415 910	2%
R	CALVI	0	N.S.	0	N.S.
T	L'ILE ROUSSE	4 646	-15%	43 626	0%
I	PROPRIANO	2 747	-15%	33 327	3%
E	PORTO VECCHIO	8 040	-8%	81 083	6%
S	TOTAL	78 521	-5%	896 850	5%

S	AJACCIO	112	-38%	829	32%
O	BASTIA	468	-37%	7 039	-31%
R	CALVI	0	N.S.	0	N.S.
T	L'ILE ROUSSE	0	0%	0	0%
I	PROPRIANO	0	0%	0	0%
E	PORTO VECCHIO	137	33%	967	20%
S	TOTAL	717	-30%	8 835	-25%

T	AJACCIO	54 311	-1%	650 336	9%
O	BASTIA	71 322	-3%	849 194	3%
O	CALVI	0	N.S.	0	N.S.
T	L'ILE ROUSSE	9 659	-12%	93 279	2%
A	PROPRIANO	6 615	-6%	73 700	3%
L	PORTO VECCHIO	16 057	0%	165 803	7%
	TOTAL	157 964	-3%	1 832 312	5%

T	AJACCIO	186	-62%	2 015	-7%
O	BASTIA	1 031	-54%	18 204	-26%
O	CALVI	0	N.S.	0	N.S.
T	L'ILE ROUSSE	0	0%	0	0%
A	PROPRIANO	0	0%	0	0%
L	PORTO VECCHIO	485	0%	2 228	0%
	TOTAL	1 702	-41%	22 447	-21%

CIE	LA MERIDIONALE	65 973	-6%	830 016	6%
	CORSICA LINEA	91 991	0%	1 002 296	5%
	CORSICA FERRIES	0	N.S.	0	N.S.
	MOBY LINES	0	N.S.	0	N.S.
	TOTAL	157 964	-3%	1 832 312	5%

CIE	LA MERIDIONALE	0	0%	0	0%
	CORSICA LINEA	0	0%	0	0%
	CORSICA FERRIES	1 599	-37%	21 049	-22%
	MOBY LINES	103	-71%	1 398	6%
	TOTAL	1 702	-41%	22 447	-21%

TRAFICS ROLL Français (Mètres linéaires)

Août 2018

CORSE - TOULON

CORSE - TOTAL

Longueur Transportée		Août	Evolut°	12 mois	Evolut°
E	AJACCIO	5 202	-11%	90 378	2%
N	BASTIA	6 225	8%	108 551	1%
T	CALVI	0	N.S.	0	N.S.
R	L'ILE ROUSSE	1 153	80%	2 808	-13%
E	PROPRIANO	0	0%	0	0%
E	PORTO VECCHIO	0	N.S.	2 274	-48%
S	TOTAL	12 580	2%	204 011	0%

Longueur Transportée		Août	Evolut°	12 mois	Evolut°
E	AJACCIO	32 121	-3%	418 996	6%
N	BASTIA	42 488	-2%	553 000	3%
T	CALVI	0	N.S.	0	N.S.
R	L'ILE ROUSSE	6 166	1%	52 461	2%
E	PROPRIANO	3 868	1%	40 373	3%
E	PORTO VECCHIO	8 365	12%	88 255	5%
S	TOTAL	93 008	-1%	1 153 085	4%

S	AJACCIO	5 241	6%	74 741	-2%
O	BASTIA	5 646	1%	107 256	2%
R	CALVI	0	N.S.	0	N.S.
T	L'ILE ROUSSE	793	-39%	2 300	-19%
I	PROPRIANO	0	0%	0	0%
E	PORTO VECCHIO	76	-67%	2 336	-62%
S	TOTAL	11 756	-3%	186 633	-2%


S	AJACCIO	32 819	0%	398 474	8%
O	BASTIA	41 736	-5%	530 205	1%
R	CALVI	0	N.S.	0	N.S.
T	L'ILE ROUSSE	5 439	-20%	45 926	-1%
I	PROPRIANO	2 747	-15%	33 327	3%
E	PORTO VECCHIO	8 253	-9%	84 386	1%
S	TOTAL	90 994	-5%	1 092 318	4%

T	AJACCIO	10 443	-3%	165 119	0%
O	BASTIA	11 871	4%	215 807	2%
T	CALVI	0	N.S.	0	N.S.
A	L'ILE ROUSSE	1 946	0%	5 108	-16%
L	PROPRIANO	0	0%	0	0%
L	PORTO VECCHIO	76	0%	4 610	0%
	TOTAL	24 336	0%	390 644	-1%

T	AJACCIO	64 940	-2%	817 470	7%
O	BASTIA	84 224	-3%	1 083 205	2%
T	CALVI	0	N.S.	0	N.S.
A	L'ILE ROUSSE	11 605	-10%	98 387	1%
L	PROPRIANO	6 615	-6%	73 700	3%
L	PORTO VECCHIO	16 618	0%	172 641	3%
	TOTAL	184 002	-3%	2 245 403	4%

CIE	LA MERIDIONALE	0	0%	0	0%
	CORSICA LINEA	0	N.S.	0	N.S.
	CORSICA FERRIES	24 336	0%	390 644	-1%
	MOBY LINES	0	0%	0	N.S.
	TOTAL	24 336	0%	390 644	-1%

CIE	LA MERIDIONALE	65 973	-6%	830 016	6%
	CORSICA LINEA	91 991	0%	1 002 296	5%
	CORSICA FERRIES	25 935	-4%	411 693	-2%
	MOBY LINES	103	-71%	1 398	6%
	TOTAL	184 002	-3%	2 245 403	4%



OBSERVATOIRE REGIONAL
DES TRANSPORTS
DE LA CORSE

CORSE TRANSPORTS "MARCHANDISES"

Tonnages Nets Roll & Spécialisé
Traffics Français et Italiens



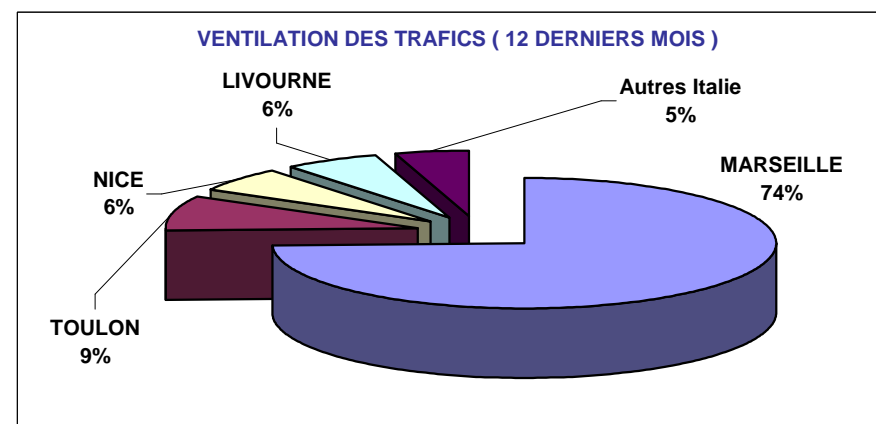
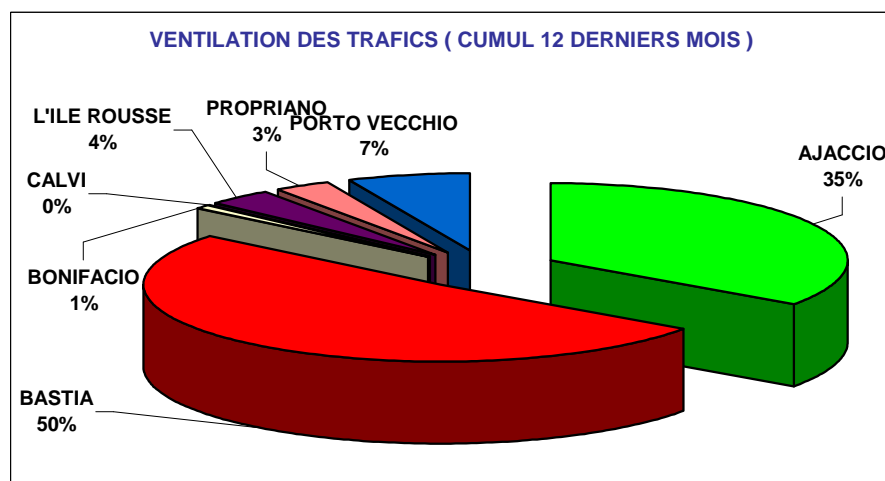
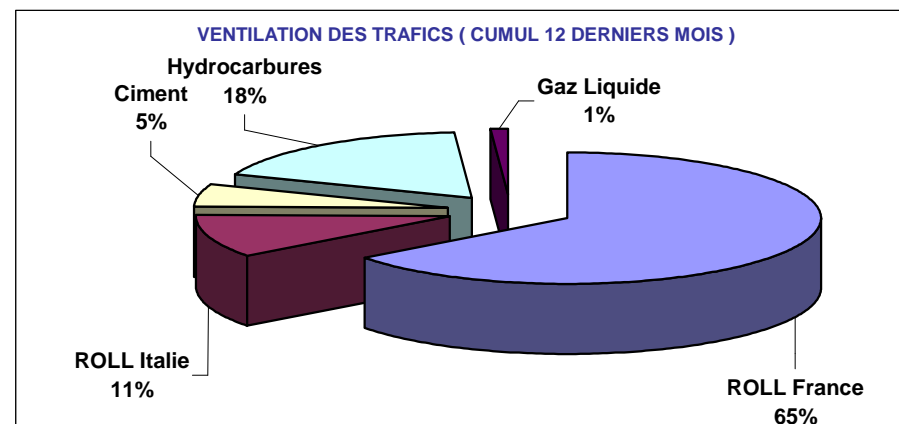
Direction régionale
de l'Environnement,
de l'Aménagement
et du Logement
CORSE

Août 2018

2,2%

182 065 Tonnes Net (Entrées + Sorties)

PORTS	Evolutions			
	Mensuelle		Cumul 12 mois	
AJACCIO	-5%	↓	2%	↗
BASTIA	6%	↗	1%	↗
BONIFACIO	-7%	↓	-21%	↓
CALVI	N.S.	↗	N.S.	↗
L'ILE ROUSSE	2%	↗	6%	↗
PROPRIANO	20%	↗	-9%	↓
PORTO VECCHIO	16%	↗	6%	↗
TOTAL	2%	↗	1%	↗



DIRECTION REGIONALE DE L'ENVIRONNEMENT DE L'AMENAGEMENT ET DU LOGEMENT DE LA CORSE

19, Cours Napoléon 20 000 AJACCIO Bâtiment D TEL 04 95 51 79 47 FAX 04 95 51 79 89 Site Internet : www.ortc.info Email : ort.corse@wanadoo.fr

TRAFICS ROLL & SPECIALISES (Tonnages Nets)

Août 2018

Tonnage Net Transporté	France					Italie	TOTAL MENSUEL		
	ROLL	CIMENT	HYDROC	GAZ	TOTAL	ROLL	TONNAGE	Evolution	
E N T R E E S	AJACCIO	38 252	0	24 027	0	62 279	0	62 279	-4%
	BASTIA	45 895	922	27 188	350	74 355	5 492	79 847	6%
	BONIFACIO	---	---	---	---	0	566	566	-5%
	CALVI	0	0	---	---	0	0	0	N.S.
	L'ILE ROUSSE	7 389	0	---	---	7 389	0	7 389	4%
	PROPRIANO	4 161	0	---	---	4 161	2 262	6 423	20%
	PORTO VECCHIO	9 140	1 109	---	---	10 249	90	10 339	19%
TOTAL	104 837	2 031	51 215	350	158 433	8 410	166 843	3%	
Evolution	9%	-14%	-8%	-59%	2%	12%			

CUMUL 12 MOIS	
TONNAGE	Evolution
734 500	1%
1 006 860	2%
16 897	-19%
0	N.S.
77 229	7%
69 250	-10%
137 654	8%
2 042 390	2%

S O R T I E S	AJACCIO	2 906	---	---	---	2 906	0	2 906	-22%
	BASTIA	10 019	---	---	---	10 019	314	10 333	9%
	BONIFACIO	---	---	---	---	---	70	70	-22%
	CALVI	0	---	---	---	0	0	0	N.S.
	L'ILE ROUSSE	478	---	---	---	478	2	480	-18%
	PROPRIANO	200	---	---	---	200	26	226	7%
	PORTO VECCHIO	1 207	---	---	---	1 207	0	1 207	-6%
TOTAL	14 810	0	0	0	14 810	412	15 222	-1%	
Evolution	-2%	---	---	---	-2%	43%			

59 869	11%
163 315	-3%
1 401	-39%
0	N.S.
3 564	3%
1 793	57%
15 777	-10%
245 719	-1%

T O T A L	AJACCIO	41 158	0	24 027	0	65 185	0	65 185	-5%
	BASTIA	55 914	922	27 188	350	84 374	5 806	90 180	6%
	BONIFACIO	---	---	---	---	0	636	636	-7%
	CALVI	0	0	---	---	0	0	0	N.S.
	L'ILE ROUSSE	7 867	0	---	---	7 867	2	7 869	2%
	PROPRIANO	4 361	0	---	---	4 361	2 288	6 649	20%
	PORTO VECCHIO	10 347	1 109	---	---	11 456	90	11 546	16%
TOTAL	119 647	2 031	51 215	350	173 243	8 822	182 065	2%	
Evolution	7%	-14%	-8%	-59%	2%	13%			

794 369	2%
1 170 175	1%
18 298	-21%
0	N.S.
80 793	6%
71 043	-9%
153 431	6%
2 288 109	1%

France	173 243	2%
Italie	8 822	13%
TOTAL	182 065	2%

2 051 462	1%
236 647	9%
2 288 109	1%

TRAFICS	ROLL	CORSICA FERRIES	17 586	18%
		LA MERIDIONALE	46 765	6%
		MOBY LINES	2 263	-41%
		SAREMAR	454	49%
		CORSICA LINEA	61 401	9%
		TOTAL	128 469	8%
TRAFICS SPECIALISES	CIMENT	SOMECA	2 031	-14%
	HYDROC	FOUQUET	51 215	-8%
	GAZ	SEA TERMINAL	350	-59%

377 498	11%
590 766	-7%
48 062	2%
5 748	-21%
700 325	4%
1 722 399	1%
126 064	2%
416 725	3%
22 921	-5%

TRAFICS ROLL Français (Tonnages Nets)

Août 2018

CORSE - MARSEILLE

CORSE - NICE

Tonnage Net Transporté		Août	Evolut°	12 mois	Evolut°
E	AJACCIO	33 175	13%	391 796	1%
N	BASTIA	40 191	8%	475 599	-1%
T	CALVI	0	N.S.	0	N.S.
R	L'ILE ROUSSE	5 931	-3%	56 806	3%
E	PROPRIANO	4 161	-2%	43 867	-19%
E	PORTO VECCHIO	8 863	7%	100 622	5%
S	TOTAL	92 321	9%	1 068 690	0%

Tonnage Net Transporté		Août	Evolut°	12 mois	Evolut°
E	AJACCIO	38	-77%	539	-32%
N	BASTIA	475	-37%	11 187	-31%
T	CALVI	0	N.S.	0	N.S.
R	L'ILE ROUSSE	612	135%	1 103	45%
E	PROPRIANO	0	0%	0	0%
E	PORTO VECCHIO	277	629%	840	100%
S	TOTAL	1 402	15%	13 669	-25%

S	AJACCIO	2 426	-30%	45 699	-8%
O	BASTIA	9 526	8%	135 420	-8%
R	CALVI	0	N.S.	0	N.S.
T	L'ILE ROUSSE	222	-40%	2 809	-1%
I	PROPRIANO	200	-3%	1 559	70%
E	PORTO VECCHIO	1 183	-4%	15 314	-7%
S	TOTAL	13 557	-4%	200 801	-8%

S	AJACCIO	36	13%	124	49%
O	BASTIA	45	55%	746	-21%
R	CALVI	0	N.S.	0	N.S.
T	L'ILE ROUSSE	154	328%	180	2%
I	PROPRIANO	0	0%	0	0%
E	PORTO VECCHIO	9	-84%	147	0
S	TOTAL	244	59%	1 197	-11%

T	AJACCIO	35 601	9%	437 495	0%
O	BASTIA	49 717	8%	611 019	-2%
T	CALVI	0	N.S.	0	N.S.
A	L'ILE ROUSSE	6 153	-6%	59 615	3%
L	PROPRIANO	4 361	-2%	45 426	-17%
L	PORTO VECCHIO	10 046	5%	115 936	3%
	TOTAL	105 878	7%	1 269 491	-1%

T	AJACCIO	74	-63%	663	-24%
O	BASTIA	520	-33%	11 933	-30%
T	CALVI	0	N.S.	0	N.S.
A	L'ILE ROUSSE	766	159%	1 283	37%
L	PROPRIANO	0	0%	0	0%
L	PORTO VECCHIO	286	204%	987	75%
	TOTAL	1 646	20%	14 866	-24%

CIE	LA MERIDIONALE	44 477	4%	569 166	-7%
	MOBY LINES	0	N.S.	0	N.S.
	CORSICA LINEA	61 401	9%	700 325	4%
	CORSICA FERRIES	0	N.S.	0	N.S.
	TOTAL	105 878	7%	1 269 491	-1%

CIE	LA MERIDIONALE	0	0%	0	0%
	MOBY LINES	72	-69%	938	0%
	CORSICA LINEA	0	N.S.	0	N.S.
	CORSICA FERRIES	1 574	39%	13 928	-25%
	TOTAL	1 646	20%	14 866	-24%

TRAFICS ROLL Français (Tonnages Nets)

Août 2018

CORSE - TOULON

CORSE - TOTAL

Tonnage Net Transporté		Août	Evolut°	12 mois	Evolut°
E	AJACCIO	5 039	2%	78 406	8%
N	BASTIA	5 229	15%	86 378	5%
T	CALVI	0	N.S.	0	N.S.
R	L'ILE ROUSSE	846	32%	2 620	-26%
E	PROPRIANO	0	0%	0	0%
E	PORTO VECCHIO	0	N.S.	453	-74%
S	TOTAL	11 114	9%	167 857	5%

Tonnage Net Transporté		Août	Evolut°	12 mois	Evolut°
E	AJACCIO	38 252	11%	470 741	2%
N	BASTIA	45 895	8%	573 164	-1%
T	CALVI	0	N.S.	0	N.S.
R	L'ILE ROUSSE	7 389	5%	60 529	2%
E	PROPRIANO	4 161	-2%	43 867	-19%
E	PORTO VECCHIO	9 140	9%	101 915	4%
S	TOTAL	104 837	9%	1 250 216	0%

S	AJACCIO	444	90%	13 978	243%
O	BASTIA	448	6%	18 972	40%
R	CALVI	0	N.S.	0	N.S.
T	L'ILE ROUSSE	102	-42%	534	21%
I	PROPRIANO	0	0%	0	0%
E	PORTO VECCHIO	15	N.S.	54	-91%
S	TOTAL	1 009	21%	33 538	80%

S	AJACCIO	2 906	-22%	59 801	11%
O	BASTIA	10 019	8%	155 138	-4%
R	CALVI	0	N.S.	0	N.S.
T	L'ILE ROUSSE	478	-18%	3 523	2%
I	PROPRIANO	200	-3%	1 559	70%
E	PORTO VECCHIO	1 207	-6%	15 515	-10%
S	TOTAL	14 810	-2%	235 536	-1%

T	AJACCIO	5 483	6%	92 384	21%
O	BASTIA	5 677	14%	105 350	10%
T	CALVI	0	N.S.	0	N.S.
A	L'ILE ROUSSE	948	16%	3 154	-21%
L	PROPRIANO	0	0%	0	0%
L	PORTO VECCHIO	15	N.S.	507	-79%
	TOTAL	12 123	10%	201 395	13%

T	AJACCIO	41 158	8%	530 542	3%
O	BASTIA	55 914	8%	728 302	-1%
T	CALVI	0	N.S.	0	N.S.
A	L'ILE ROUSSE	7 867	3%	64 052	2%
L	PROPRIANO	4 361	-2%	45 426	-17%
L	PORTO VECCHIO	10 347	7%	117 430	2%
	TOTAL	119 647	7%	1 485 752	0%

CIE	LA MERIDIONALE	0	0%	0	0%
	CORSICA LINEA	0	N.S.	0	N.S.
	CORSICA FERRIES	12 123	10%	201 395	13%
	MOBY LINES	0	N.S.	0	N.S.
	TOTAL	12 123	10%	201 395	13%

CIE	LA MERIDIONALE	44 477	4%	569 166	-7%
	CORSICA LINEA	61 401	9%	700 325	4%
	CORSICA FERRIES	13 697	13%	215 323	9%
	MOBY LINES	72	-69%	938	0%
	TOTAL	119 647	7%	1 485 752	0%

TRAFICS ROLL Italiens (Tonnages Nets)

Août 2018

CORSE - SAVONA

Tonnage Net Transporté		Août	Evolut°	12 mois	Evolut°
Entrée	BASTIA	502	67%	32 585	2%
Sortie		51	96%	3 011	85%
Total	TOTAL	553	70%	35 596	6%
Entrée	CALVI	0	N.S.	0	N.S.
Sortie		0	N.S.	0	N.S.
Total	TOTAL	0	N.S.	0	N.S.
Entrée	L'ILE ROUSSE	0	N.S.	133	N.S.
Sortie		2	-50%	41	128%
Total	TOTAL	2	-50%	174	867%
Entrée	TOTAL	502	67%	32 718	3%
Sortie		53	77%	3 052	85%
Total	TOTAL	555	68%	35 770	7%
dont	CORSICA FERRIES	555	68%	35 770	7%

CORSE - GENES

Tonnage Net Transporté		Août	Evolut°	12 mois	Evolut°
Entrée	BASTIA	978	10%	9 360	95%
Sortie		51	-20%	372	135%
Total	TOTAL	1 029	8%	9 732	96%
dont	MOBY LINES	1 029	8%	9 732	96%

CORSE - LIVOURNE

Tonnage Net Transporté		Août	Evolut°	12 mois	Evolut°
Entrée	BASTIA	4 012	2%	135 944	8%
Sortie		212	133%	4 794	17%
Total	TOTAL	4 224	5%	140 738	9%
Entrée	L'ILE ROUSSE	0	N.S.	112	0%
Sortie		0	N.S.	0	N.S.
Total	TOTAL	0	N.S.	112	0%
Entrée	TOTAL	4 012	0%	136 056	8%
Sortie		212	133%	4 794	17%
Total	TOTAL	4 224	3%	140 850	9%
dont	CORSICA FERRIES	3 244	85%	115 896	11%
	MOBY LINES	980	-57%	24 842	-2%

CORSE - PORTO TORRES

Tonnage Net Transporté		Août	Evolut°	12 mois	Evolut°
Entrée	AJACCIO	0	N.S.	6 923	158%
Sortie		0	N.S.	68	-78%
Total	TOTAL	0	N.S.	6 991	133%
Entrée	PROPRIANO	2 262	104%	21 366	11%
Sortie		26	420%	234	2%
Total	TOTAL	2 288	105%	21 600	11%
Entrée	PORTO VECCHIO	0	N.S.	2 597	21%
Sortie		0	N.S.	230	-29%
Total	TOTAL	0	15%	2 827	-20%
Entrée	TOTAL	2 262	61%	30 886	28%
Sortie		26	189%	532	-38%
Total	TOTAL	2 288	62%	31 418	26%
dont	LA MERIDIONALE	2 288	105%	21 600	11%
	CORSICA LINEA	0	N.S.	0	N.S.
	CORSICA FERRIES	0	N.S.	9 818	80%

CORSE - SANTA TERESA

Tonnage Net Transporté		Août	Evolut°	12 mois	Evolut°
Entrée	BONIFACIO	566	-5%	16 897	-19%
Sortie		70	-22%	1 401	-39%
Total	TOTAL	636	-7%	18 298	-21%
dont	MOBY LINES	182	-52%	12 550	-21%
	BLU NAVY	454	49%	5 748	-21%

CORSE - GOLFO ARANCI

Tonnage Net Transporté		Août	Evolut°	12 mois	Evolut°
Entrée	PORTO VECCHIO	90	-74%	547	7%
Sortie		0	N.S.	32	33%
Total	TOTAL	90	-74%	579	8%
dont	CORSICA FERRIES	90	-74%	579	8%

CORSE - TOTAL

Tonnage Net Transporté		Août	Evolut°	12 mois	Evolut°
Entrée	AJACCIO	0	N.S.	6 923	158%
	BASTIA	5 492	7%	177 889	10%
	BONIFACIO	566	-5%	16 897	-19%
	CALVI	0	N.S.	0	N.S.
	L'ILE ROUSSE	0	N.S.	245	119%
	PROPRIANO	2 262	104%	21 366	11%
Sortie	PORTO VECCHIO	90	-86%	3 144	19%
	TOTAL	8 410	12%	226 464	9%

Tonnage Net Transporté		Août	Evolut°	12 mois	Evolut°
Sortie	AJACCIO	0	N.S.	68	-78%
	BASTIA	314	73%	8 177	39%
	BONIFACIO	70	-22%	1 401	-39%
	CALVI	0	N.S.	0	N.S.
	L'ILE ROUSSE	2	-50%	41	128%
	PROPRIANO	26	420%	234	2%
	PORTO VECCHIO	0	N.S.	262	-24%
Total	TOTAL	412	43%	10 183	12%

Tonnage Net Transporté		Août	Evolut°	12 mois	Evolut°
TOTAL	AJACCIO	0	N.S.	6 991	133%
	BASTIA	5 806	9%	186 066	11%
	BONIFACIO	636	-7%	18 298	-21%
	CALVI	0	N.S.	0	N.S.
	L'ILE ROUSSE	2	-97%	286	120%
	PROPRIANO	2 288	105%	21 600	11%
Sortie	PORTO VECCHIO	90	-86%	3 406	14%
	TOTAL	8 822	13%	236 647	9%
dont	CORSICA FERRIES	3 889	40%	162 175	13%
	LA MERIDIONALE	2 288	105%	21 600	11%
	MOBY LINES	2 191	-39%	47 124	2%
	BLU NAVY	454	49%	5 748	-21%
	CORSICA LINEA	0	N.S.	0	N.S.