

OBSERVATOIRE REGIONAL
DES TRANSPORTS
DE LA CORSE

CORSE TRANSPORTS "MARCHANDISES" Longueur Roll (Trafic National)



Liberté • Égalité • Fraternité
RÉPUBLIQUE FRANÇAISE

Direction régionale
de l'Environnement,
de l'Aménagement
et du Logement
CORSE

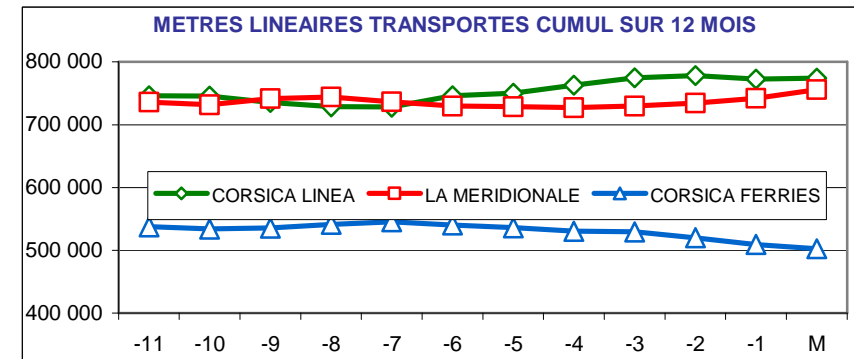
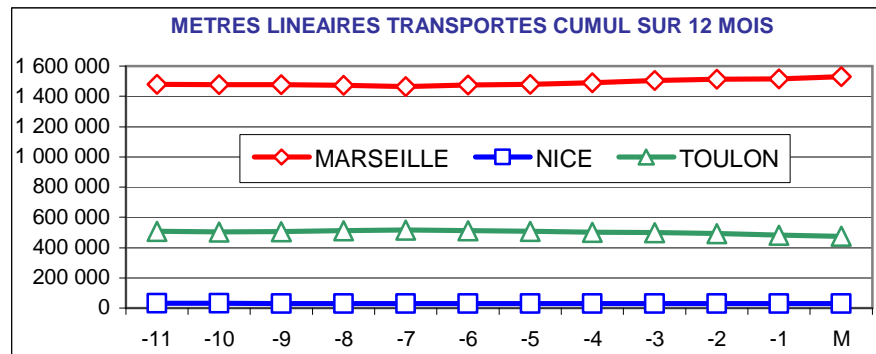
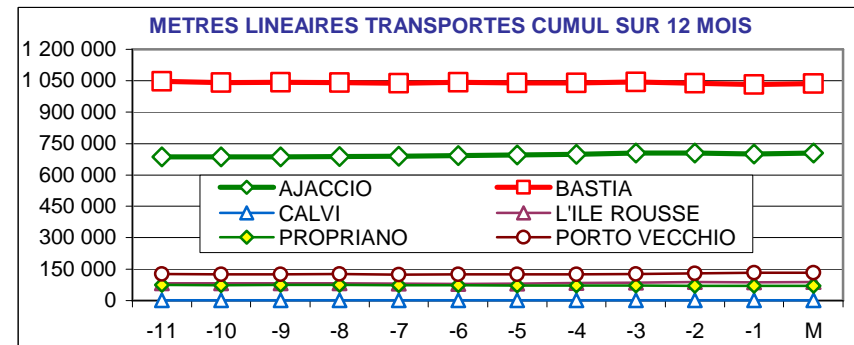
De Juin à Septembre 2016, la ligne L'Ile Rousse - Marseille, auparavant assurée par CORSICA LINEA, est opérée par LA MERIDIONALE avec un navire loué auprès de CORSICA LINEA

Août 2016

5,6%

175 216 Mètres Linéaires transportés (Entrée + Sortie)

PORTS	Evolutions			
	Mensuelle		Cumul 12 mois	
AJACCIO	7%	↗	3%	↗
BASTIA	7%	↗	-1%	↘
CALVI	-96%	↘	-33%	↘
L'ILE ROUSSE	1%	↗	8%	↗
PROPRIANO	0%	↔	-5%	↘
PORTO VECCHIO	7%	↗	7%	↗
MARSEILLE	12%	↗	4%	↗
NICE	-4%	↘	-9%	↘
TOULON	-21%	↘	-8%	↘
TOTAL	6%	↗	1%	↗



DIRECTION REGIONALE DE L'ENVIRONNEMENT DE L'AMENAGEMENT ET DU LOGEMENT DE LA CORSE

CS 10 006 20704 AJACCIO Cedex 9 TEL 04 95 51 79 47 FAX 04 95 51 79 89 Site Internet : www.ortc.info Email : ort.corse@wanadoo.fr

TRAFICS ROLL Français (Mètres linéaires)

Août 2016

CORSE - MARSEILLE

CORSE - NICE

Longueur Transportée		Août	Evolut°	12 mois	Evolut°
E	AJACCIO	25 329	19%	252 129	6%
N	BASTIA	35 315	18%	371 626	3%
T	CALVI	0	N.S.	0	N.S.
R	L'ILE ROUSSE	4 741	2%	43 872	6%
E	PROPRIANO	3 476	6%	40 257	-3%
E	PORTO VECCHIO	6 555	3%	65 953	1%
S	TOTAL	75 416	15%	773 837	4%

Longueur Transportée		Août	Evolut°	12 mois	Evolut°
E	AJACCIO	111	109%	879	131%
N	BASTIA	1 428	27%	15 410	-10%
T	CALVI	28	-80%	513	17%
R	L'ILE ROUSSE	0	0%	0	0%
E	PROPRIANO	0	0%	0	0%
E	PORTO VECCHIO	7	N.S.	87	N.S.
S	TOTAL	1 574	19%	16 889	-5%

S	AJACCIO	25 396	9%	253 879	8%
O	BASTIA	34 808	10%	367 747	3%
R	CALVI	0	N.S.	0	N.S.
T	L'ILE ROUSSE	4 698	17%	39 609	15%
I	PROPRIANO	2 698	-8%	30 645	-7%
E	PORTO VECCHIO	6 837	-1%	63 999	6%
S	TOTAL	74 437	8%	755 879	5%

S	AJACCIO	73	-53%	555	-39%
O	BASTIA	650	-28%	10 869	-13%
R	CALVI	0	N.S.	196	-53%
T	L'ILE ROUSSE	0	0%	0	0%
I	PROPRIANO	0	0%	0	0%
E	PORTO VECCHIO	51	N.S.	239	N.S.
S	TOTAL	774	-31%	11 859	-14%

T	AJACCIO	50 725	14%	506 008	7%
O	BASTIA	70 123	14%	739 373	3%
O	CALVI	0	N.S.	0	N.S.
T	L'ILE ROUSSE	9 439	9%	83 481	10%
A	PROPRIANO	6 174	0%	70 902	-5%
L	PORTO VECCHIO	13 392	1%	129 952	3%
	TOTAL	149 853	12%	1 529 716	4%

T	AJACCIO	184	-12%	1 434	11%
O	BASTIA	2 078	2%	26 279	-11%
O	CALVI	28	-87%	709	-17%
T	L'ILE ROUSSE	0	0%	0	0%
A	PROPRIANO	0	0%	0	0%
L	PORTO VECCHIO	58	0%	326	0%
	TOTAL	2 348	-4%	28 748	-9%

CIE	LA MERIDIONALE	77 337	22%	755 789	4%
	CORSICA LINEA	72 516	2%	773 927	5%
	CORSICA FERRIES	0	N.S.	0	N.S.
	MOBY LINES	0	N.S.	0	N.S.
	TOTAL	149 853	12%	1 529 716	4%

CIE	LA MERIDIONALE	0	0%	0	0%
	CORSICA LINEA	0	0%	0	0%
	CORSICA FERRIES	2 016	-18%	26 987	-15%
	MOBY LINES	332	N.S.	1 761	N.S.
	TOTAL	2 348	-4%	28 748	-9%

RAPPEL : La CORSICA LINEA ayant absorbé en Avril 2016 la MCM reprenneur de la SNCM en Janvier 2016, les trafics de la CORSICA LINEA présentés sont comparés à ceux réalisés par la SNCM par le passé, voire au cumul SNCM + MCM + CORSICA LINEA pour les mois de Janvier à Mars 2016.

TRAFICS ROLL Français (Mètres linéaires)

Août 2016

CORSE - TOULON

CORSE - TOTAL

Longueur Transportée		Août	Evolut°	12 mois	Evolut°
E	AJACCIO	4 332	-24%	106 423	-6%
N	BASTIA	7 126	-18%	138 865	-8%
T	CALVI	0	N.S.	180	29%
R	L'ILE ROUSSE	537	-35%	2 742	-16%
E	PROPRIANO	0	0%	0	0%
E	PORTO VECCHIO	378	N.S.	2 138	N.S.
S	TOTAL	12 373	-19%	250 348	-7%

Longueur Transportée		Août	Evolut°	12 mois	Evolut°
E	AJACCIO	29 772	10%	359 431	3%
N	BASTIA	43 869	10%	525 901	-1%
T	CALVI	28	-90%	693	20%
R	L'ILE ROUSSE	5 278	-3%	46 614	4%
E	PROPRIANO	3 476	6%	40 257	-3%
E	PORTO VECCHIO	6 940	9%	68 178	4%
S	TOTAL	89 363	9%	1 041 074	1%

S	AJACCIO	3 312	-25%	90 489	-8%
O	BASTIA	6 377	-21%	131 515	-10%
R	CALVI	0	N.S.	13	-96%
T	L'ILE ROUSSE	563	-41%	1 972	-19%
I	PROPRIANO	0	0%	0	0%
E	PORTO VECCHIO	390	N.S.	1 434	N.S.
S	TOTAL	10 642	-23%	225 423	-9%

S	AJACCIO	28 781	3%	344 923	4%
O	BASTIA	41 835	3%	510 131	-1%
R	CALVI	0	N.S.	209	-73%
T	L'ILE ROUSSE	5 261	6%	41 581	13%
I	PROPRIANO	2 698	-8%	30 645	-7%
E	PORTO VECCHIO	7 278	6%	65 672	9%
S	TOTAL	85 853	3%	993 161	1%

T	AJACCIO	7 644	-24%	196 912	-7%
O	BASTIA	13 503	-20%	270 380	-9%
C	CALVI	0	N.S.	193	-61%
T	L'ILE ROUSSE	1 100	-38%	4 714	-17%
A	PROPRIANO	0	0%	0	0%
L	PORTO VECCHIO	768	0%	3 572	0%
	TOTAL	23 015	-21%	475 771	-8%

T	AJACCIO	58 553	7%	704 354	3%
O	BASTIA	85 704	7%	1 036 032	-1%
C	CALVI	28	-96%	902	-33%
T	L'ILE ROUSSE	10 539	1%	88 195	8%
A	PROPRIANO	6 174	0%	70 902	-5%
L	PORTO VECCHIO	14 218	7%	133 850	7%
	TOTAL	175 216	6%	2 034 235	1%

CIE	LA MERIDIONALE	0	0%	0	0%
	CORSICA LINEA	0	N.S.	0	N.S.
	CORSICA FERRIES	23 015	-21%	475 771	-7%
	MOBY LINES	0	N.S.	0	N.S.
	TOTAL	23 015	-21%	475 771	-8%

CIE	LA MERIDIONALE	77 337	22%	755 789	4%
	CORSICA LINEA	72 516	2%	773 927	4%
	CORSICA FERRIES	25 031	-21%	502 758	-7%
	MOBY LINES	332	N.S.	1 761	N.S.
	TOTAL	175 216	6%	2 034 235	1%

RAPPEL : La CORSICA LINEA ayant absorbé en Avril 2016 la MCM reprenneur de la SNCM en Janvier 2016, les trafics de la CORSICA LINEA présentés sont comparés à ceux réalisés par la SNCM par le passé, voire au cumul SNCM + MCM + CORSICA LINEA pour les mois de Janvier à Mars 2016.

CORSE TRANSPORTS

"MARCHANDISES"

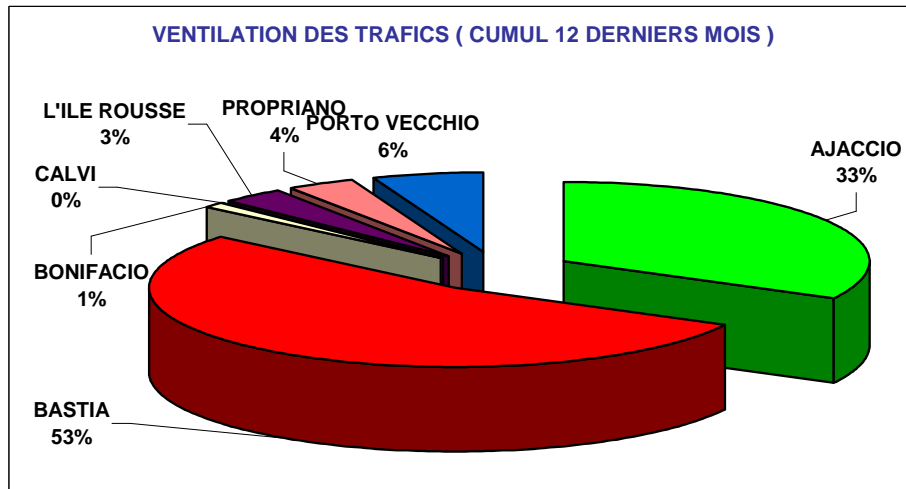
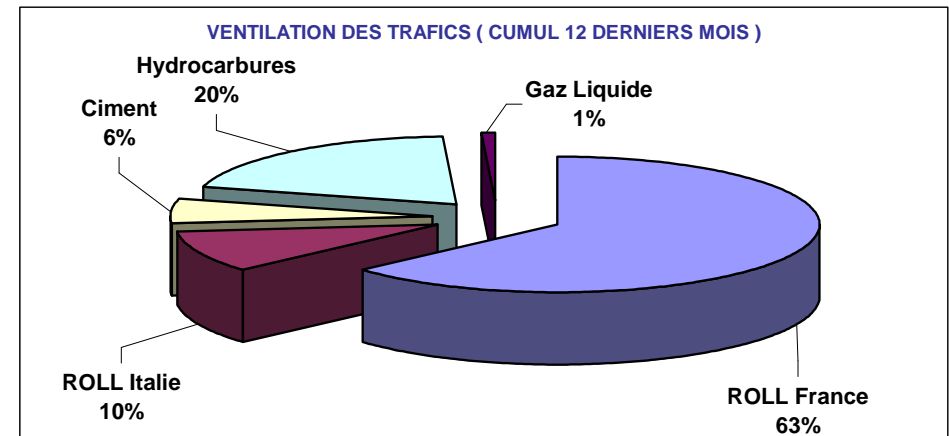
Tonnages Nets Roll & Spécialisé
Trafics Français et Italiens

Août 2016

-0,6%

171 618 Tonnes Net (Entrées + Sorties)

PORTS	Evolutions			
	Mensuelle		Cumul 12 mois	
AJACCIO	1%	↗	0%	↘
BASTIA	-1%	↘	3%	↗
BONIFACIO	-56%	↘	-7%	↘
CALVI	-92%	↘	136%	↗
L'ILE ROUSSE	10%	↗	18%	↗
PROPRIANO	-17%	↘	-13%	↘
PORTO VECCHIO	3%	↗	1%	↗
TOTAL	-1%	↘	1%	↗



RAPPEL : La CORSICA LINEA ayant absorbé en Avril 2016 la MCM reprenneur de la SNCM en Janvier 2016, les trafics de la CORSICA LINEA présentés sont comparés à ceux réalisés par la SNCM par le passé, voire au cumul SNCM + MCM + CORSICA LINEA pour les mois de Janvier à Mars 2016.

TRAFICS ROLL & SPECIALISES (Tonnages Nets)

Août 2016

Tonnage Net Transporté	France					Italie	TOTAL MENSUEL		
	ROLL	CIMENT	HYDROC	GAZ	TOTAL	ROLL	TONNAGE	Evolution	
ESTREES	AJACCIO	33 715	1 202	25 277	0	60 194	0	60 194	0%
	BASTIA	46 581	1 941	25 113	900	74 535	2 993	77 528	-3%
	BONIFACIO	---	---	---	---	0	547	547	-61%
	CALVI	14	0	---	---	14	0	14	-88%
	L'ILE ROUSSE	6 291	0	---	---	6 291	4	6 295	6%
	PROPRIANO	4 212	0	---	---	4 212	658	4 870	-16%
	PORTO VECCHIO	6 487	93	---	---	6 580	674	7 254	-3%
TOTAL	97 300	3 236	50 390	900	151 826	4 876	156 702	-2%	
Evolution	4%	67%	-16%	114%	-2%	1%			

CUMUL 12 MOIS	
TONNAGE	Evolution
676 363	-1%
1 013 015	3%
21 936	-4%
760	213%
72 288	17%
77 914	-13%
113 192	0%
1 975 468	1%

SORTEIS	AJACCIO	3 271	---	---	---	3 271	0	3 271	19%
	BASTIA	9 556	---	---	---	9 556	176	9 732	18%
	BONIFACIO	---	---	---	---	---	153	153	-17%
	CALVI	0	---	---	---	0	0	0	N.S.
	L'ILE ROUSSE	487	---	---	---	487	0	487	114%
	PROPRIANO	2	---	---	---	2	5	7	-91%
	PORTO VECCHIO	1 239	---	---	---	1 239	27	1 266	52%
TOTAL	14 555	0	0	0	14 555	361	14 916	27%	
Evolution	22%	---	---	---	22%	-13%			

40 387	11%
154 370	0%
2 271	-23%
62	-41%
2 082	48%
976	-44%
12 158	13%
212 306	3%

TOTAL	AJACCIO	36 986	1 202	25 277	0	63 465	0	63 465	1%
	BASTIA	56 137	1 941	25 113	900	84 091	3 169	87 260	-1%
	BONIFACIO	---	---	---	---	0	700	700	-56%
	CALVI	14	0	---	---	14	0	14	-92%
	L'ILE ROUSSE	6 778	0	---	---	6 778	4	6 782	10%
	PROPRIANO	4 214	0	---	---	4 214	663	4 877	-17%
	PORTO VECCHIO	7 726	93	---	---	7 819	701	8 520	3%
TOTAL	111 855	3 236	50 390	900	166 381	5 237	171 618	-1%	
Evolution	6%	67%	-16%	114%	-1%	0%			

716 750	0%
1 167 385	3%
24 207	-7%
822	136%
74 370	18%
78 890	-13%
125 350	1%
2 187 774	1%

France	166 381	-1%
Italie	5 237	0%
TOTAL	171 618	-1%

1 989 906	2%
197 868	-6%
2 187 774	1%

TRAFICS ROLL	CORSICA FERRIES	13 783	-29%	
	LA MERIDIONALE	56 217	27%	
	MOBY LINES	2 027	1%	
	SAREMAR	200	-79%	
	CORSICA LINEA	44 865	5%	
	TOTAL	117 092	7%	
TRAFICS SPECIALISES	CIMENT	SOMECA	3 236	67%
	HYDROC	FOUQUET	50 390	-16%
	GAZ	SEA TERMINAL	900	114%

395 860	-7%
606 668	5%
21 593	-3%
18 691	2%
554 330	9%
1 597 142	3%
128 629	11%
441 129	-6%
20 874	-6%

TRAFICS ROLL Français (Tonnages Nets)

Août 2016

CORSE - MARSEILLE

CORSE - NICE

Tonnage Net Transporté		Août	Evolut°	12 mois	Evolut°
E	AJACCIO	30 446	22%	321 560	12%
N	BASTIA	39 909	15%	450 038	12%
T	CALVI	0	N.S.	0	N.S.
R	L'ILE ROUSSE	5 749	24%	53 096	22%
E	PROPRIANO	4 212	-7%	53 218	-3%
E	PORTO VECCHIO	6 486	-3%	84 456	5%
S	TOTAL	86 802	15%	962 368	11%

Tonnage Net Transporté		Août	Evolut°	12 mois	Evolut°
E	AJACCIO	38	660%	417	442%
N	BASTIA	1 153	20%	23 531	26%
T	CALVI	14	-75%	354	92%
R	L'ILE ROUSSE	247	5%	419	-65%
E	PROPRIANO	0	0%	0	0%
E	PORTO VECCHIO	1	N.S.	35	N.S.
S	TOTAL	1 453	16%	24 756	23%

S	AJACCIO	3 188	22%	35 748	10%
O	BASTIA	8 820	19%	126 476	-5%
R	CALVI	0	N.S.	0	N.S.
T	L'ILE ROUSSE	370	1133%	1 591	132%
I	PROPRIANO	2	-97%	437	-37%
E	PORTO VECCHIO	1 237	52%	11 980	13%
S	TOTAL	13 617	25%	176 232	-1%

S	AJACCIO	5	-55%	74	61%
O	BASTIA	63	66%	1 939	193%
R	CALVI	0	N.S.	50	35%
T	L'ILE ROUSSE	0	N.S.	4	-99%
I	PROPRIANO	0	0%	0	0%
E	PORTO VECCHIO	2	N.S.	11	N.S.
S	TOTAL	70	-63%	2 078	95%

T	AJACCIO	33 634	22%	357 308	12%
O	BASTIA	48 729	16%	576 514	8%
T	CALVI	0	N.S.	0	N.S.
A	L'ILE ROUSSE	6 119	31%	54 687	23%
L	PROPRIANO	4 214	-8%	53 655	-3%
	PORTO VECCHIO	7 723	3%	96 436	6%
	TOTAL	100 419	16%	1 138 600	9%

T	AJACCIO	43	169%	491	299%
O	BASTIA	1 216	22%	25 470	32%
T	CALVI	14	-75%	404	83%
A	L'ILE ROUSSE	247	-34%	423	-72%
L	PROPRIANO	0	0%	0	0%
	PORTO VECCHIO	3	N.S.	46	N.S.
	TOTAL	1 523	5%	26 834	27%

CIE	LA MERIDIONALE	55 554	27%	584 270	8%
	MOBY LINES	0	N.S.	0	N.S.
	CORSICA LINEA	44 865	5%	554 330	10%
	CORSICA FERRIES	0	N.S.	0	N.S.
	TOTAL	100 419	16%	1 138 600	9%

CIE	LA MERIDIONALE	0	0%	0	0%
	MOBY LINES	457	N.S.	2 043	N.S.
	CORSICA LINEA	0	N.S.	0	N.S.
	CORSICA FERRIES	1 063	-26%	24 745	19%
	TOTAL	1 520	-26%	26 788	27%

TRAFICS ROLL Français (Tonnages Nets)

Août 2016

CORSE - TOULON

CORSE - TOTAL

Tonnage Net Transporté		Août	Evolut°	12 mois	Evolut°
E	AJACCIO	3 231	-53%	96 856	-13%
N	BASTIA	5 519	-39%	111 362	-22%
T	CALVI	0	N.S.	388	558%
R	L'ILE ROUSSE	295	-51%	2 058	9%
E	PROPRIANO	0	0%	0	0%
E	PORTO VECCHIO	0	N.S.	292	N.S.
S	TOTAL	9 045	-46%	210 956	-18%

Tonnage Net Transporté		Août	Evolut°	12 mois	Evolut°
E	AJACCIO	33 715	6%	418 833	5%
N	BASTIA	46 581	4%	584 931	4%
T	CALVI	14	-88%	742	205%
R	L'ILE ROUSSE	6 291	15%	55 573	19%
E	PROPRIANO	4 212	-7%	53 218	-3%
E	PORTO VECCHIO	6 487	-3%	84 783	5%
S	TOTAL	97 300	4%	1 198 080	5%

S	AJACCIO	78	-30%	4 537	17%
O	BASTIA	673	9%	17 872	33%
R	CALVI	0	N.S.	0	N.S.
T	L'ILE ROUSSE	117	277%	471	27%
I	PROPRIANO	0	0%	0	0%
E	PORTO VECCHIO	0	N.S.	4	N.S.
S	TOTAL	868	6%	22 884	29%

S	AJACCIO	3 271	19%	40 359	11%
O	BASTIA	9 556	19%	146 287	-1%
R	CALVI	0	N.S.	50	-50%
T	L'ILE ROUSSE	487	142%	2 066	50%
I	PROPRIANO	2	-97%	437	-37%
E	PORTO VECCHIO	1 239	52%	11 995	13%
S	TOTAL	14 555	22%	201 194	2%

T	AJACCIO	3 309	-53%	101 393	-12%
O	BASTIA	6 192	-36%	129 234	-18%
T	CALVI	0	N.S.	388	215%
A	L'ILE ROUSSE	412	-35%	2 529	12%
L	PROPRIANO	0	0%	0	0%
	PORTO VECCHIO	0	N.S.	296	N.S.
	TOTAL	9 913	-43%	233 840	-15%

T	AJACCIO	36 986	7%	459 192	6%
O	BASTIA	56 137	6%	731 218	3%
T	CALVI	14	-92%	792	130%
A	L'ILE ROUSSE	6 778	19%	57 639	20%
L	PROPRIANO	4 214	-8%	53 655	-3%
	PORTO VECCHIO	7 726	3%	96 778	6%
	TOTAL	111 855	6%	1 399 274	4%

CIE	LA MERIDIONALE	0	0%	0	0%
	CORSICA LINEA	0	N.S.	0	N.S.
	CORSICA FERRIES	9 913	-43%	233 840	-14%
	MOBY LINES	0	N.S.	0	N.S.
	TOTAL	9 913	-43%	233 840	-15%

CIE	LA MERIDIONALE	55 554	27%	584 270	8%
	CORSICA LINEA	44 865	5%	554 330	9%
	CORSICA FERRIES	10 979	-42%	258 631	-12%
	MOBY LINES	457	N.S.	2 043	N.S.
	TOTAL	111 855	6%	1 399 274	4%

TRAFICS ROLL Italiens (Tonnages Nets)

Août 2016

CORSE - SAVONA

Tonnage Net Transporté		Août	Evolut°	12 mois	Evolut°
Entrée	BASTIA	468	60%	39 358	10%
Sortie		40	0%	3 231	26%
Total	TOTAL	508	53%	42 589	11%
Entrée	CALVI	0	N.S.	18	N.S.
Sortie		0	N.S.	12	200%
Total	TOTAL	0	N.S.	30	650%
Entrée	L'ILE ROUSSE	2	-97%	4	-94%
Sortie		0	N.S.	16	-41%
Total	TOTAL	2	-98%	20	-79%
Entrée	TOTAL	470	31%	39 380	9%
Sortie		40	-40%	3 259	26%
Total	TOTAL	510	19%	42 639	10%
dont	CORSICA FERRIES	510	19%	42 639	10%

CORSE - GENES

Tonnage Net Transporté		Août	Evolut°	12 mois	Evolut°
Entrée	BASTIA	35	-87%	2 861	45%
Sortie		0	N.S.	112	-40%
Total	TOTAL	35	-87%	2 973	37%
dont	MOBY LINES	35	-87%	2 973	37%

CORSE - LIVOURNE

Tonnage Net Transporté		Août	Evolut°	12 mois	Evolut°
Entrée	BASTIA	2 490	19%	99 041	-7%
Sortie		136	-3%	4 740	20%
Total	TOTAL	2 626	17%	103 781	-6%
Entrée	L'ILE ROUSSE	2	N.S.	2	N.S.
Sortie		0	N.S.	0	N.S.
Total	TOTAL	2	N.S.	2	N.S.
Entrée	TOTAL	2 492	19%	99 043	-7%
Sortie		136	-3%	4 740	20%
Total	TOTAL	2 628	17%	103 783	-6%
dont	CORSICA FERRIES	1 591	42%	92 720	-5%
	MOBY LINES	1 035	-8%	11 061	-12%

CORSE - PORTO TORRES

Tonnage Net Transporté		Août	Evolut°	12 mois	Evolut°
Entrée	AJACCIO	0	N.S.	204	-94%
Sortie		0	N.S.	28	-72%
Total	TOTAL	0	N.S.	232	-94%
Entrée	PROPRIANO	658	-7%	21 627	-28%
Sortie		5	-72%	539	-49%
Total	TOTAL	663	-9%	22 166	-29%
Entrée	PORTO VECCHIO	674	N.S.	1 672	N.S.
Sortie		27	N.S.	118	N.S.
Total	TOTAL	701	N.S.	1 790	N.S.
Entrée	TOTAL	1 332	88%	23 503	-30%
Sortie		32	78%	685	-41%
Total	TOTAL	1 364	88%	24 188	-31%
dont	LA MERIDIONALE	663	-9%	22 398	-36%
	CORSICA LINEA	0	N.S.	0	N.S.
	CORSICA FERRIES	701	N.S.	1 790	N.S.

CORSE - SANTA TERESA

Tonnage Net Transporté		Août	Evolut°	12 mois	Evolut°
Entrée	BONIFACIO	547	-61%	21 936	-4%
Sortie		153	-17%	2 271	-23%
Total	TOTAL	700	-56%	24 207	-7%
dont	MOBY LINES	500	-20%	5 516	-28%
	SAREMAR	200	-79%	18 691	2%

CORSE - GOLFO ARANCI

Tonnage Net Transporté		Août	Evolut°	12 mois	Evolut°
Entrée	PORTO VECCHIO	0	N.S.	33	N.S.
Sortie		0	N.S.	45	N.S.
Total	TOTAL	0	N.S.	78	N.S.
dont	CORSICA FERRIES	0	N.S.	78	N.S.

CORSE - TOTAL

Tonnage Net Transporté		Août	Evolut°	12 mois	Evolut°
Entrée	AJACCIO	0	N.S.	204	-94%
	BASTIA	2 993	13%	141 260	-2%
	BONIFACIO	547	-61%	21 936	-4%
	CALVI	0	N.S.	18	N.S.
	L'ILE ROUSSE	4	-94%	6	-91%
	PROPRIANO	658	-7%	21 627	-28%
Sortie	PORTO VECCHIO	674	N.S.	1 705	N.S.
	TOTAL	4 876	1%	186 756	-7%

Tonnage Net Transporté		Août	Evolut°	12 mois	Evolut°
Sortie	AJACCIO	0	N.S.	28	-72%
	BASTIA	176	-4%	8 083	21%
	BONIFACIO	153	-17%	2 271	-23%
	CALVI	0	N.S.	12	200%
	L'ILE ROUSSE	0	N.S.	16	-41%
	PROPRIANO	5	-72%	539	-49%
Sortie	PORTO VECCHIO	27	N.S.	163	N.S.
	TOTAL	361	-13%	11 112	3%

Tonnage Net Transporté		Août	Evolut°	12 mois	Evolut°
TOTAL	AJACCIO	0	N.S.	232	-94%
	BASTIA	3 169	12%	149 343	-1%
	BONIFACIO	700	-56%	24 207	-7%
	CALVI	0	N.S.	30	650%
	L'ILE ROUSSE	4	-96%	22	-77%
	PROPRIANO	663	-9%	22 166	-29%
TOTAL	PORTO VECCHIO	701	N.S.	1 868	N.S.
	TOTAL	5 237	0%	197 868	-6%
dont	CORSICA FERRIES	2 804	81%	137 229	1%
	LA MERIDIONALE	663	-9%	22 398	-36%
	MOBY LINES	1 570	-22%	19 550	-12%
	SAREMAR	200	-79%	18 691	2%
	CORSICA LINEA	0	N.S.	0	N.S.