

OBSERVATOIRE REGIONAL
DES TRANSPORTS
DE LA CORSE

CORSE TRANSPORTS "MARCHANDISES" Longueur Roll (Trafic National)

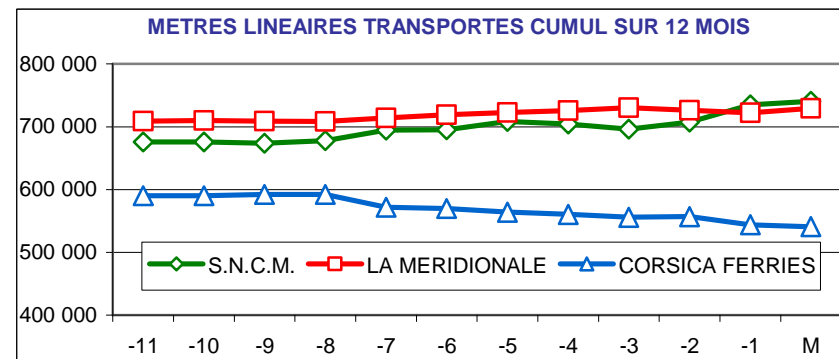
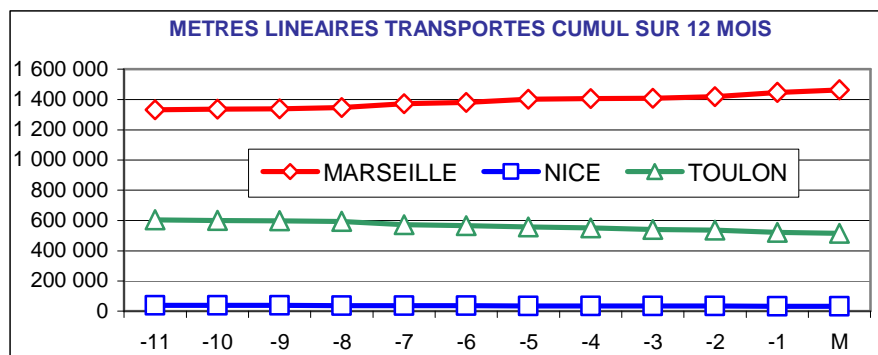
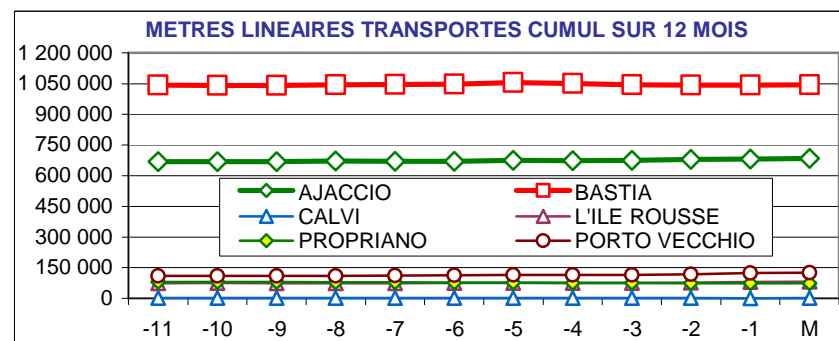


Août 2015

6,3%

165 868 Mètres Linéaires transportés (Entrée + Sortie)

PORTS	Evolutions			
	Mensuelle		Cumul 12 mois	
AJACCIO	6%	↗	2%	↗
BASTIA	3%	↗	1%	↗
CALVI	N.S.	↗	5%	↗
L'ILE ROUSSE	22%	↗	10%	↗
PROPRIANO	-2%	↘	-7%	↘
PORTO VECCHIO	20%	↗	17%	↗
MARSEILLE	14%	↗	11%	↗
NICE	-12%	↘	-20%	↘
TOULON	-19%	↘	-15%	↘
TOTAL	6%	↗	2%	↗



DIRECTION REGIONALE DE L'ENVIRONNEMENT DE L'AMENAGEMENT ET DU LOGEMENT DE LA CORSE

CS 10 006 20704 AJACCIO Cedex 9 TEL 04 95 51 79 47 FAX 04 95 51 79 89 Site Internet : www.ortc.info Email : ort.corse@wanadoo.fr

TRAFICS ROLL Français (Mètres linéaires)

Août 2015

CORSE - MARSEILLE

CORSE - NICE

Longueur Transportée		Août	Evolut°	12 mois	Evolut°
E	AJACCIO	21 356	16%	236 909	7%
N	BASTIA	29 915	18%	360 522	16%
T	CALVI	0	N.S.	0	N.S.
R	L'ILE ROUSSE	4 646	25%	41 408	13%
E	PROPRIANO	3 264	-4%	41 405	-5%
E	PORTO VECCHIO	6 368	20%	65 280	18%
S	TOTAL	65 549	17%	745 524	12%

Longueur Transportée		Août	Evolut°	12 mois	Evolut°
E	AJACCIO	53	382%	381	-76%
N	BASTIA	1 125	-22%	17 050	-20%
T	CALVI	141	N.S.	437	30%
R	L'ILE ROUSSE	0	0%	0	0%
E	PROPRIANO	0	0%	0	0%
E	PORTO VECCHIO	0	0%	0	0%
S	TOTAL	1 319	-9%	17 868	-23%

S	AJACCIO	23 234	16%	234 013	8%
O	BASTIA	31 641	9%	357 639	11%
R	CALVI	0	N.S.	0	N.S.
T	L'ILE ROUSSE	4 018	24%	34 327	14%
I	PROPRIANO	2 935	0%	32 956	-10%
E	PORTO VECCHIO	6 877	20%	60 332	15%
S	TOTAL	68 705	12%	719 267	9%

S	AJACCIO	155	-31%	913	-58%
O	BASTIA	904	-18%	12 453	-11%
R	CALVI	67	N.S.	418	1%
T	L'ILE ROUSSE	0	0%	0	0%
I	PROPRIANO	0	0%	0	0%
E	PORTO VECCHIO	0	0%	0	0%
S	TOTAL	1 126	-15%	13 784	-17%

T	AJACCIO	44 590	16%	470 922	7%
O	BASTIA	61 556	13%	718 161	14%
O	CALVI	0	N.S.	0	N.S.
T	L'ILE ROUSSE	8 664	25%	75 735	13%
A	PROPRIANO	6 199	-2%	74 361	-7%
L	PORTO VECCHIO	13 245	20%	125 612	17%
	TOTAL	134 254	14%	1 464 791	11%

T	AJACCIO	208	-11%	1 294	-66%
O	BASTIA	2 029	-20%	29 503	-16%
O	CALVI	208	N.S.	855	14%
T	L'ILE ROUSSE	0	0%	0	0%
A	PROPRIANO	0	0%	0	0%
L	PORTO VECCHIO	0	0%	0	0%
	TOTAL	2 445	-12%	31 652	-20%

CIE	LA MERIDIONALE	63 389	13%	729 526	3%
	S.N.C.M.	70 865	16%	735 265	19%
	CORSICA FERRIES	0	N.S.	0	N.S.
	TOTAL	134 254	14%	1 464 791	11%

CIE	LA MERIDIONALE	0	0%	0	0%
	S.N.C.M.	0	0%	0	0%
	CORSICA FERRIES	2 445	-12%	31 652	-20%
	TOTAL	2 445	-12%	31 652	-20%

TRAFICS ROLL Français (Mètres linéaires)

Août 2015

CORSE - TOULON

CORSE - TOTAL

Longueur Transportée		Août	Evolut°	12 mois	Evolut°
E	AJACCIO	5 665	-23%	113 043	-5%
N	BASTIA	8 700	-22%	151 510	-22%
T	CALVI	139	N.S.	139	-72%
R	L'ILE ROUSSE	822	46%	3 266	-16%
E	PROPRIANO	0	0%	0	0%
E	PORTO VECCHIO	0	0%	0	0%
S	TOTAL	15 326	-20%	267 958	-16%

Longueur Transportée		Août	Evolut°	12 mois	Evolut°
E	AJACCIO	27 074	5%	350 333	2%
N	BASTIA	39 740	5%	529 082	1%
T	CALVI	280	N.S.	576	-30%
R	L'ILE ROUSSE	5 468	28%	44 674	10%
E	PROPRIANO	3 264	-4%	41 405	-5%
E	PORTO VECCHIO	6 368	20%	65 280	18%
S	TOTAL	82 194	7%	1 031 350	2%

S	AJACCIO	4 441	-23%	98 311	-7%
O	BASTIA	8 095	-19%	145 852	-18%
R	CALVI	351	N.S.	351	631%
T	L'ILE ROUSSE	956	-9%	2 423	-21%
I	PROPRIANO	0	0%	0	0%
E	PORTO VECCHIO	0	0%	0	0%
S	TOTAL	13 843	-18%	246 937	-14%


S	AJACCIO	27 830	7%	333 237	2%
O	BASTIA	40 640	1%	515 944	1%
R	CALVI	418	N.S.	769	66%
T	L'ILE ROUSSE	4 974	16%	36 750	11%
I	PROPRIANO	2 935	0%	32 956	-10%
E	PORTO VECCHIO	6 877	20%	60 332	15%
S	TOTAL	83 674	6%	979 988	2%

T	AJACCIO	10 106	-23%	211 354	-6%
O	BASTIA	16 795	-21%	297 362	-20%
T	CALVI	490	N.S.	490	-9%
A	L'ILE ROUSSE	1 778	10%	5 689	-18%
L	PROPRIANO	0	0%	0	0%
	PORTO VECCHIO	0	0%	0	0%
	TOTAL	29 169	-19%	514 895	-15%

T	AJACCIO	54 904	6%	683 570	2%
O	BASTIA	80 380	3%	1 045 026	1%
T	CALVI	698	N.S.	1 345	5%
A	L'ILE ROUSSE	10 442	22%	81 424	10%
L	PROPRIANO	6 199	-2%	74 361	-7%
	PORTO VECCHIO	13 245	20%	125 612	17%
	TOTAL	165 868	6%	2 011 338	2%

CIE	LA MERIDIONALE	0	0%	0	0%
	S.N.C.M.	0	N.S.	5 434	-90%
	CORSICA FERRIES	29 169	-8%	509 461	-7%
	MOBY LINES	0	N.S.	0	N.S.
	TOTAL	29 169	-19%	514 895	-15%

CIE	LA MERIDIONALE	63 389	13%	729 526	3%
	S.N.C.M.	70 865	8%	740 699	10%
	CORSICA FERRIES	31 614	-8%	541 113	-8%
	MOBY LINES	0	N.S.	0	N.S.
	TOTAL	165 868	6%	2 011 338	2%



OBSERVATOIRE REGIONAL
DES TRANSPORTS
DE LA CORSE

CORSE TRANSPORTS "MARCHANDISES"

Tonnages Nets Roll & Spécialisé
Trafics Français et Italiens

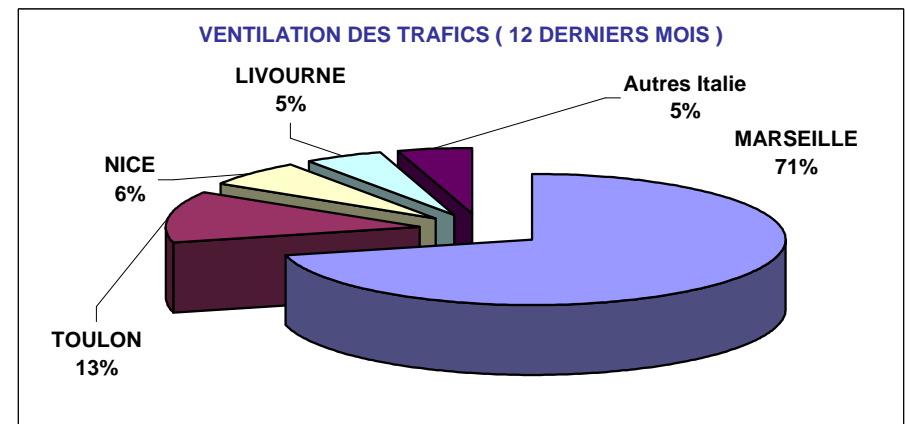
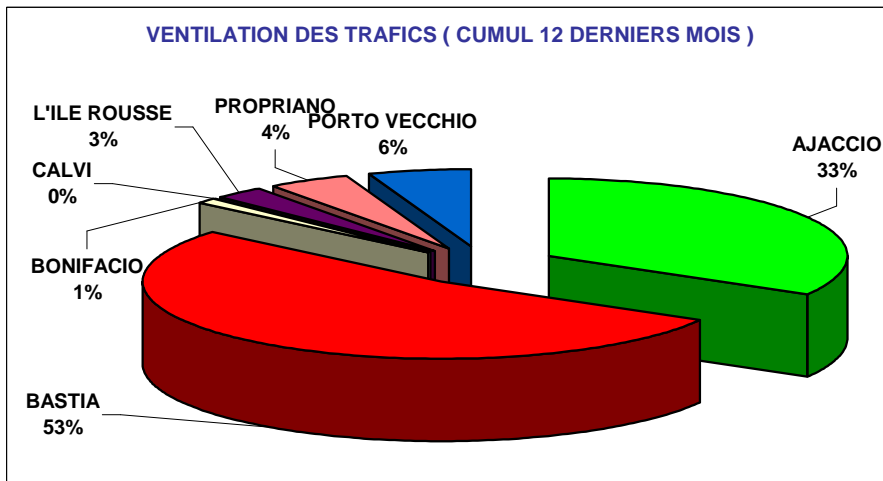
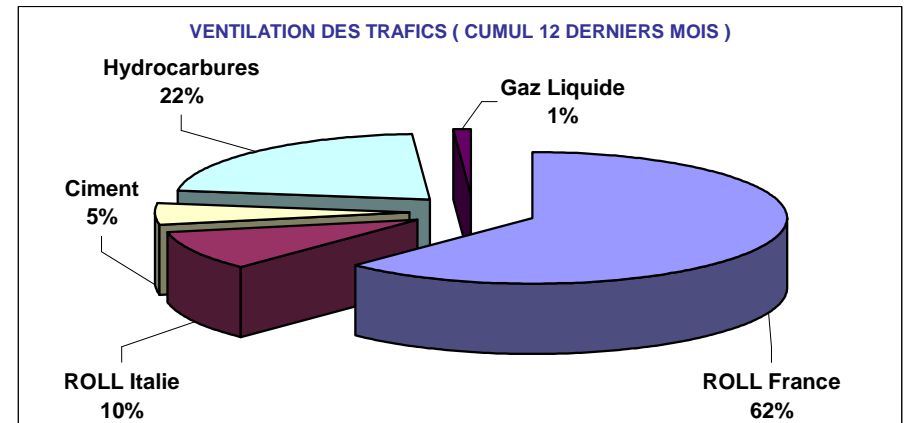


Août 2015

-2,0%

172 664 Tonnes Net (Entrées + Sorties)

PORTS	Evolutions			
	Mensuelle		Cumul 12 mois	
AJACCIO	-4%	↓	5%	↗
BASTIA	-4%	↓	0%	↗
BONIFACIO	138%	↗	49%	↗
CALVI	N.S.	↗	-13%	↓
L'ILE ROUSSE	50%	↗	12%	↗
PROPRIANO	-12%	↓	-23%	↓
PORTO VECCHIO	13%	↗	10%	↗
TOTAL	-2%	↓	2%	↗



DIRECTION REGIONALE DE L'ENVIRONNEMENT DE L'AMENAGEMENT ET DU LOGEMENT DE LA CORSE

CS 10 006 20704 AJACCIO Cedex 9 TEL 04 95 51 79 47 FAX 04 95 51 79 89 Site Internet : www.ortc.info Email : ort.corse@wanadoo.fr

TRAFICS ROLL & SPECIALISES (Tonnages Nets)

Août 2015

Tonnage Net Transporté	France					Italie	TOTAL MENSUEL		
	ROLL	CIMENT	HYDROC	GAZ	TOTAL	ROLL	TONNAGE	Evolution	
E N T R E E S	AJACCIO	31 734	854	27 543	0	60 131	0	60 131	-5%
	BASTIA	44 684	0	32 395	420	77 499	2 655	80 154	-5%
	BONIFACIO	---	---	---	---	0	1 389	1 389	137%
	CALVI	114	0	---	---	114	0	114	N.S.
	L'ILE ROUSSE	5 490	394	---	---	5 884	68	5 952	55%
	PROPRIANO	4 513	597	---	---	5 110	707	5 817	-12%
	PORTO VECCHIO	6 674	94	---	---	6 768	0	6 768	17%
TOTAL	93 209	1 939	59 938	420	155 506	4 819	160 325	-3%	
Evolution	8%	N.S.	-14%	-84%	-2%	-18%			

CUMUL 12 MOIS	
TONNAGE	Evolution
680 972	6%
984 469	-1%
22 966	52%
243	-29%
61 562	12%
89 308	-22%
111 263	11%
1 950 783	1%

S O R T I E S	AJACCIO	2 741	---	---	---	2 741	0	2 741	18%
	BASTIA	8 041	---	---	---	8 041	184	8 225	3%
	BONIFACIO	---	---	---	---	---	185	185	153%
	CALVI	64	---	---	---	64	0	64	N.S.
	L'ILE ROUSSE	201	---	---	---	201	27	228	-20%
	PROPRIANO	64	---	---	---	64	18	82	3%
	PORTO VECCHIO	814	---	---	---	814	0	814	-10%
TOTAL	11 925	0	0	0	11 925	414	12 339	6%	
Evolution	6%	---	---	---	6%	1%			

36 380	-3%
154 268	9%
2 964	30%
105	75%
1 408	12%
1 753	-57%
10 645	-1%
207 523	5%

T O T A L	AJACCIO	34 475	854	27 543	0	62 872	0	62 872	-4%
	BASTIA	52 725	0	32 395	420	85 540	2 839	88 379	-4%
	BONIFACIO	---	---	---	---	0	1 574	1 574	138%
	CALVI	178	0	---	---	178	0	178	N.S.
	L'ILE ROUSSE	5 691	394	---	---	6 085	95	6 180	50%
	PROPRIANO	4 577	597	---	---	5 174	725	5 899	-12%
	PORTO VECCHIO	7 488	94	---	---	7 582	0	7 582	13%
TOTAL	105 134	1 939	59 938	420	167 431	5 233	172 664	-2%	
Evolution	8%	N.S.	-14%	-84%	-1%	-17%			

717 352	5%
1 138 737	0%
25 930	49%
348	-13%
62 970	12%
91 061	-23%
121 908	10%
2 158 306	2%

France	167 431	-1%
Italie	5 233	-17%
TOTAL	172 664	-2%

1 946 827	4%
211 479	-13%
2 158 306	2%

TRAFICS	ROLL	CORSICA FERRIES	20 443	-3%
		LA MERIDIONALE	44 362	5%
		MOBY LINES	2 012	27%
		SAREMAR	948	241%
		S.N.C.M.	42 602	9%
		TOTAL	110 367	6%
TRAFICS SPECIALISES	CIMENT	SOMECA	1 939	N.S.
	HYDROC	FOUQUET	59 938	-14%
	GAZ	SEA TERMINAL	420	-84%

428 302	-6%
577 905	-4%
22 301	12%
18 291	63%
506 413	13%
1 553 212	1%
115 521	23%
467 391	1%
22 182	0%

TRAFICS ROLL Français (Tonnages Nets)

Août 2015

CORSE - MARSEILLE

CORSE - NICE

Tonnage Net Transporté		Août	Evolut°	12 mois	Evolut°
E	AJACCIO	24 854	12%	287 796	5%
N	BASTIA	34 637	15%	401 654	13%
T	CALVI	0	N.S.	0	N.S.
R	L'ILE ROUSSE	4 647	31%	43 684	16%
E	PROPRIANO	4 513	-5%	54 776	-9%
E	PORTO VECCHIO	6 674	15%	80 450	16%
S	TOTAL	75 325	14%	868 360	9%

Tonnage Net Transporté		Août	Evolut°	12 mois	Evolut°
E	AJACCIO	5	400%	77	-99%
N	BASTIA	959	-1%	18 631	-13%
T	CALVI	55	N.S.	184	19%
R	L'ILE ROUSSE	236	82%	1 198	-7%
E	PROPRIANO	0	0%	0	0%
E	PORTO VECCHIO	0	0%	0	0%
S	TOTAL	1 255	14%	20 090	-35%

S	AJACCIO	2 619	22%	32 368	-3%
O	BASTIA	7 387	3%	133 500	17%
R	CALVI	0	N.S.	0	N.S.
T	L'ILE ROUSSE	30	-60%	687	-19%
I	PROPRIANO	64	146%	696	-53%
E	PORTO VECCHIO	814	-10%	10 645	-1%
S	TOTAL	10 914	5%	177 896	11%

S	AJACCIO	11	-76%	46	-76%
O	BASTIA	38	-34%	661	130%
R	CALVI	0	N.S.	37	-8%
T	L'ILE ROUSSE	140	59%	322	46%
I	PROPRIANO	0	0%	0	0%
E	PORTO VECCHIO	0	0%	0	0%
S	TOTAL	189	-2%	1 066	44%

T	AJACCIO	27 473	13%	320 164	4%
O	BASTIA	42 024	13%	535 154	14%
C	CALVI	0	N.S.	0	N.S.
A	L'ILE ROUSSE	4 677	29%	44 371	15%
L	PROPRIANO	4 577	-4%	55 472	-10%
	PORTO VECCHIO	7 488	12%	91 095	14%
	TOTAL	86 239	13%	1 046 256	9%

T	AJACCIO	16	-66%	123	-99%
O	BASTIA	997	-3%	19 292	-11%
C	CALVI	55	N.S.	221	13%
A	L'ILE ROUSSE	376	72%	1 520	0%
L	PROPRIANO	0	0%	0	0%
	PORTO VECCHIO	0	0%	0	0%
	TOTAL	1 444	11%	21 156	-33%

CIE	LA MERIDIONALE	43 637	8%	543 075	-1%
	S.N.C.M.	42 602	17%	503 181	23%
	CORSICA FERRIES	0	N.S.	0	N.S.
	TOTAL	86 239	13%	1 046 256	9%

CIE	LA MERIDIONALE	0	0%	0	0%
	S.N.C.M.	0	N.S.	347	-60%
	CORSICA FERRIES	1 444	14%	20 809	-33%
	TOTAL	1 444	14%	21 156	-33%

TRAFICS ROLL Français (Tonnages Nets)

Août 2015

CORSE - TOULON

CORSE - TOTAL

Tonnage Net Transporté		Août	Evolut°	12 mois	Evolut°
E	AJACCIO	6 875	-8%	111 038	10%
N	BASTIA	9 088	-21%	143 608	-21%
T	CALVI	59	N.S.	59	-68%
R	L'ILE ROUSSE	607	255%	1 886	24%
E	PROPRIANO	0	0%	0	0%
E	PORTO VECCHIO	0	0%	0	0%
S	TOTAL	16 629	-13%	256 591	-10%

Tonnage Net Transporté		Août	Evolut°	12 mois	Evolut°
E	AJACCIO	31 734	7%	398 911	4%
N	BASTIA	44 684	5%	563 893	1%
T	CALVI	114	N.S.	243	-29%
R	L'ILE ROUSSE	5 490	43%	46 768	15%
E	PROPRIANO	4 513	-5%	54 776	-9%
E	PORTO VECCHIO	6 674	15%	80 450	16%
S	TOTAL	93 209	8%	1 145 041	3%

S	AJACCIO	111	-15%	3 867	-6%
O	BASTIA	616	36%	13 427	-26%
R	CALVI	64	N.S.	64	N.S.
T	L'ILE ROUSSE	31	-75%	372	103%
I	PROPRIANO	0	0%	0	0%
E	PORTO VECCHIO	0	0%	0	0%
S	TOTAL	822	16%	17 730	-21%

S	AJACCIO	2 741	18%	36 281	-3%
O	BASTIA	8 041	4%	147 588	12%
R	CALVI	64	N.S.	101	153%
T	L'ILE ROUSSE	201	-29%	1 381	10%
I	PROPRIANO	64	146%	696	-53%
E	PORTO VECCHIO	814	-10%	10 645	-1%
S	TOTAL	11 925	6%	196 692	7%

T	AJACCIO	6 986	-9%	114 905	9%
O	BASTIA	9 704	-18%	157 035	-21%
T	CALVI	123	N.S.	123	-34%
A	L'ILE ROUSSE	638	118%	2 258	32%
L	PROPRIANO	0	0%	0	0%
L	PORTO VECCHIO	0	0%	0	0%
	TOTAL	17 451	-12%	274 321	-10%

T	AJACCIO	34 475	8%	435 192	3%
O	BASTIA	52 725	5%	711 481	3%
T	CALVI	178	N.S.	344	-10%
A	L'ILE ROUSSE	5 691	38%	48 149	15%
L	PROPRIANO	4 577	-4%	55 472	-10%
L	PORTO VECCHIO	7 488	12%	91 095	14%
	TOTAL	105 134	8%	1 341 733	3%

CIE	LA MERIDIONALE	0	0%	0	0%
	S.N.C.M.	0	N.S.	2 836	-92%
	CORSICA FERRIES	17 451	1%	271 485	0%
	MOBY LINES	0	N.S.	0	N.S.
	TOTAL	17 451	-12%	274 321	-10%

CIE	LA MERIDIONALE	43 637	8%	543 075	-1%
	S.N.C.M.	42 602	9%	506 364	13%
	CORSICA FERRIES	18 895	2%	292 294	-3%
	MOBY LINES	0	N.S.	0	N.S.
	TOTAL	105 134	8%	1 341 733	3%

TRAFICS ROLL Italiens (Tonnages Nets)

Août 2015

CORSE - SAVONA

CORSE - SANTA TERESA

Tonnage Net Transporté		Août	Evolut°	12 mois	Evolut°
Entrées	BASTIA	292	-49%	35 935	-19%
	CALVI	0	N.S.	0	N.S.
	L'ILE ROUSSE	68	N.S.	68	67
	TOTAL	360	-38%	36 003	-19%
Sorties	BASTIA	40	-48%	2 558	-47%
	CALVI	0	N.S.	4	-1
	L'ILE ROUSSE	27	N.S.	27	N.S.
	TOTAL	67	-13%	2 589	-46%
Total	BASTIA	332	-49%	38 493	-22%
	CALVI	0	N.S.	4	-80%
	L'ILE ROUSSE	95	N.S.	95	9400%
	TOTAL	427	-35%	38 592	-21%
dont	CORSICA FERRIES	427	-35%	38 592	-21%

Tonnage Net Transporté		Août	Evolut°	12 mois	Evolut°
Entrées	BONIFACIO	1 389	137%	22 966	52%
	Sorties	185	153%	2 964	30%
Total	TOTAL	1 574	138%	25 930	49%
dont	MOBY LINES	626	64%	7 639	25%
	SAREMAR	948	241%	18 291	63%

CORSE - GENES

CORSE - TOTAL

Tonnage Net Transporté		Août	Evolut°	12 mois	Evolut°
Entrées	BASTIA	262	41%	1 976	-47%
	Sorties	4	0%	187	-77%
Total	TOTAL	266	40%	2 163	-52%
dont	MOBY LINES	266	40%	2 163	-52%

Tonnage Net Transporté		Août	Evolut°	12 mois	Evolut°
E	AJACCIO	0	N.S.	3 696	1239%
N	BASTIA	2 655	-23%	143 891	-10%
T	BONIFACIO	1 389	137%	22 966	52%
R	CALVI	0	N.S.	0	N.S.
E	L'ILE ROUSSE	68	N.S.	68	6700%
E	PROPRIANO	707	-62%	30 027	-44%
S	TOTAL	4 819	-18%	200 648	-12%

CORSE - LIVOURNE

Tonnage Net Transporté		Août	Evolut°	12 mois	Evolut°
Entrées	BASTIA	2 101	-22%	105 980	-5%
	Sorties	140	-31%	3 935	-5%
Total	TOTAL	2 241	-22%	109 915	-5%
dont	CORSICA FERRIES	1 121	-40%	97 416	-9%
	MOBY LINES	1 120	10%	12 499	34%

Tonnage Net Transporté		Août	Evolut°	12 mois	Evolut°
S	AJACCIO	0	N.S.	99	N.S.
O	BASTIA	184	-35%	6 680	-31%
R	BONIFACIO	185	153%	2 964	30%
T	CALVI	0	N.S.	4	-80%
I	L'ILE ROUSSE	27	N.S.	27	N.S.
E	PROPRIANO	18	-67%	1 057	-60%
S	TOTAL	414	1%	10 831	-26%

CORSE - PORTO TORRES

Tonnage Net Transporté		Août	Evolut°	12 mois	Evolut°
Entrées	AJACCIO	0	N.S.	3 696	1239%
	PROPRIANO	707	-62%	30 027	-44%
	TOTAL	707	-62%	33 723	-37%
Sorties	AJACCIO	0	N.S.	99	N.S.
	PROPRIANO	18	-67%	1 057	-60%
	TOTAL	18	-67%	1 156	-56%
Total	AJACCIO	0	1275%	3 795	1275%
	PROPRIANO	725	-62%	31 084	-45%
	TOTAL	725	-62%	34 879	-37%
dont	MERIDIONALE	725	-62%	34 830	-37%
	S.N.C.M.	0	N.S.	49	-95%

Tonnage Net Transporté		Août	Evolut°	12 mois	Evolut°
T	AJACCIO	0	N.S.	3 795	1275%
O	BASTIA	2 839	-24%	150 571	-11%
T	BONIFACIO	1 574	138%	25 930	49%
A	CALVI	0	N.S.	4	-80%
L	L'ILE ROUSSE	95	N.S.	95	9400%
	PROPRIANO	725	-62%	31 084	9400%
	TOTAL	5 233	-17%	211 479	-13%

Tonnage Net Transporté		Août	Evolut°	12 mois	Evolut°
CIE	MERIDIONALE	725	-62%	34 830	-37%
	S.N.C.M.	0	N.S.	49	-95%
	CORSICA FERRIES	1 548	-39%	136 008	-13%
	MOBY LINES	2 012	27%	22 301	12%
	SAREMAR	948	241%	18 291	63%
	TOTAL	5 233	-17%	211 479	-13%