

OBSERVATOIRE REGIONAL
DES TRANSPORTS
DE LA CORSE

CORSE TRANSPORTS "MARCHANDISES" Longueur Roll (Trafic National)



Liberté • Égalité • Fraternité
RÉPUBLIQUE FRANÇAISE

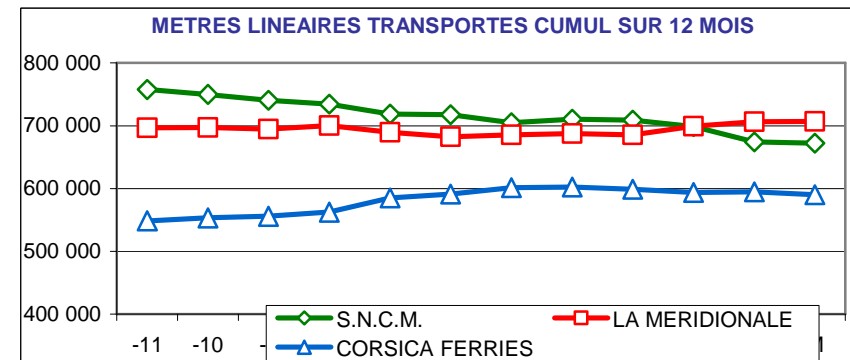
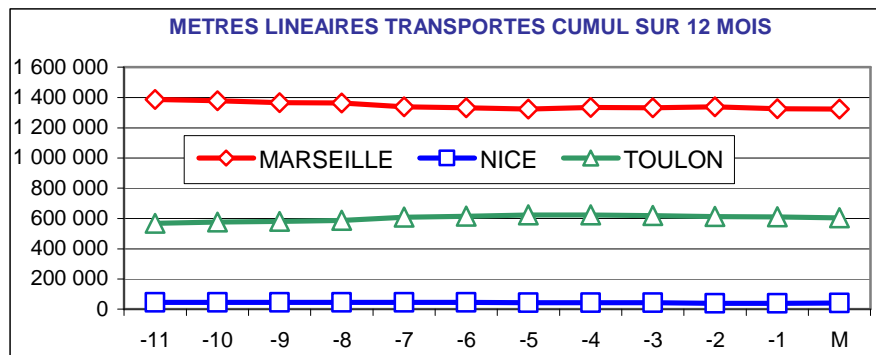
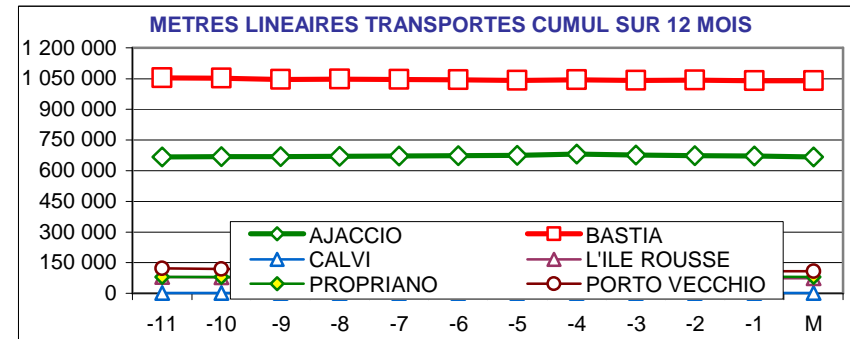
Direction régionale
de l'Environnement,
de l'Aménagement
et du Logement
CORSE

Août 2014

-3,7%

155 986 Mètres Linéaires transportés (Entrée + Sortie)

PORTS	Evolutions	
	Mensuelle	Cumul 12 mois
AJACCIO	-6% ↓	1% ↑
BASTIA	-1% ↓	-1% ↓
CALVI	N.S. ↑	-37% ↓
L'ILE ROUSSE	-5% ↓	-7% ↓
PROPRIANO	-8% ↓	1% ↑
PORTO VECCHIO	-8% ↓	-14% ↓
MARSEILLE	-1% ↓	-5% ↓
NICE	33% ↑	-13% ↓
TOULON	-14% ↓	8% ↑
TOTAL	-4% ↓	-2% ↓



DIRECTION REGIONALE DE L'ENVIRONNEMENT DE L'AMENAGEMENT ET DU LOGEMENT DE LA CORSE

CS 10 006 20704 AJACCIO Cedex 9 TEL 04 95 51 79 47 FAX 04 95 51 79 89 Site Internet : www.ortc.info Email : ort.corse@wanadoo.fr

TRAFICS ROLL Français (Mètres linéaires)

Août 2014

CORSE - MARSEILLE

CORSE - NICE

Longueur Transportée		Août	Evolut°	12 mois	Evolut°
E	AJACCIO	18 490	-5%	221 365	-11%
N	BASTIA	25 292	4%	309 755	1%
T	CALVI	0	N.S.	0	N.S.
R	L'ILE ROUSSE	3 702	-6%	36 741	-7%
E	PROPRIANO	3 386	-4%	43 758	1%
E	PORTO VECCHIO	5 304	-8%	55 121	-15%
S	TOTAL	56 174	-2%	666 740	-5%

Longueur Transportée		Août	Evolut°	12 mois	Evolut°
E	AJACCIO	11	-95%	1 611	-38%
N	BASTIA	1 442	47%	21 287	-17%
T	CALVI	0	N.S.	335	-71%
R	L'ILE ROUSSE	0	0%	0	0%
E	PROPRIANO	0	0%	0	0%
E	PORTO VECCHIO	0	0%	0	0%
S	TOTAL	1 453	19%	23 233	-21%

S	AJACCIO	20 070	-5%	217 566	-10%
O	BASTIA	29 119	9%	321 649	-2%
R	CALVI	0	N.S.	0	N.S.
T	L'ILE ROUSSE	3 238	-9%	30 177	-8%
I	PROPRIANO	2 946	-12%	36 483	0%
E	PORTO VECCHIO	5 741	-9%	52 524	-13%
S	TOTAL	61 114	0%	658 399	-6%

S	AJACCIO	224	-20%	2 154	4%
O	BASTIA	1 097	86%	13 971	3%
R	CALVI	0	N.S.	414	-50%
T	L'ILE ROUSSE	0	0%	0	0%
I	PROPRIANO	0	0%	0	0%
E	PORTO VECCHIO	0	0%	0	0%
S	TOTAL	1 321	52%	16 539	0%

T	AJACCIO	38 560	-5%	438 931	-10%
O	BASTIA	54 411	7%	631 404	0%
T	CALVI	0	N.S.	0	N.S.
A	L'ILE ROUSSE	6 940	-7%	66 918	-8%
L	PROPRIANO	6 332	-8%	80 241	1%
L	PORTO VECCHIO	11 045	-8%	107 645	-14%
	TOTAL	117 288	-1%	1 325 139	-5%

T	AJACCIO	235	-55%	3 765	-19%
O	BASTIA	2 539	62%	35 258	-10%
T	CALVI	0	N.S.	749	-62%
A	L'ILE ROUSSE	0	0%	0	0%
L	PROPRIANO	0	0%	0	0%
L	PORTO VECCHIO	0	0%	0	0%
	TOTAL	2 774	33%	39 772	-13%

CIE	LA MERIDIONALE	55 980	0%	706 823	1%
	S.N.C.M.	61 308	-1%	618 316	-12%
	CORSICA FERRIES	0	N.S.	0	N.S.
	TOTAL	117 288	-1%	1 325 139	-5%

CIE	LA MERIDIONALE	0	0%	0	0%
	S.N.C.M.	0	0%	0	0%
	CORSICA FERRIES	2 774	33%	39 772	-13%
	TOTAL	2 774	33%	39 772	-13%

TRAFICS ROLL Français (Mètres linéaires)

Août 2014

CORSE - TOULON

CORSE - TOTAL

Longueur Transportée		Août	Evolut°	12 mois	Evolut°
E	AJACCIO	7 351	-1%	118 871	34%
N	BASTIA	11 216	-17%	195 388	-4%
T	CALVI	0	N.S.	489	859%
R	L'ILE ROUSSE	562	1%	3 879	51%
E	PROPRIANO	0	0%	0	0%
E	PORTO VECCHIO	0	0%	0	0%
S	TOTAL	19 129	-11%	318 627	8%

Longueur Transportée		Août	Evolut°	12 mois	Evolut°
E	AJACCIO	25 852	-5%	341 847	1%
N	BASTIA	37 950	-2%	526 430	-2%
T	CALVI	0	N.S.	824	-31%
R	L'ILE ROUSSE	4 264	-5%	40 620	-4%
E	PROPRIANO	3 386	-4%	43 758	1%
E	PORTO VECCHIO	5 304	-8%	55 121	-15%
S	TOTAL	76 756	-4%	1 008 600	-2%

S	AJACCIO	5 800	-15%	105 629	33%
O	BASTIA	9 947	-21%	177 319	-1%
R	CALVI	0	N.S.	48	N.S.
T	L'ILE ROUSSE	1 048	14%	3 051	-33%
I	PROPRIANO	0	0%	0	0%
E	PORTO VECCHIO	0	0%	0	0%
S	TOTAL	16 795	-17%	286 047	9%


S	AJACCIO	26 094	-8%	325 349	0%
O	BASTIA	40 163	1%	512 939	-1%
R	CALVI	0	N.S.	462	-44%
T	L'ILE ROUSSE	4 286	-4%	33 228	-11%
I	PROPRIANO	2 946	-12%	36 483	0%
E	PORTO VECCHIO	5 741	-9%	52 524	-13%
S	TOTAL	79 230	-4%	960 985	-2%

T	AJACCIO	13 151	-8%	224 500	34%
O	BASTIA	21 163	-19%	372 707	-3%
C	CALVI	0	N.S.	537	953%
T	L'ILE ROUSSE	1 610	9%	6 930	-3%
A	PROPRIANO	0	0%	0	0%
L	PORTO VECCHIO	0	0%	0	0%
	TOTAL	35 924	-14%	604 674	8%

T	AJACCIO	51 946	-6%	667 196	1%
O	BASTIA	78 113	-1%	1 039 369	-1%
C	CALVI	0	N.S.	1 286	-37%
T	L'ILE ROUSSE	8 550	-5%	73 848	-7%
A	PROPRIANO	6 332	-8%	80 241	1%
L	PORTO VECCHIO	11 045	-8%	107 645	-14%
	TOTAL	155 986	-4%	1 969 585	-2%

CIE	LA MERIDIONALE	0	0%	0	0%
	S.N.C.M.	4 227	-16%	54 162	-13%
	CORSICA FERRIES	31 697	-14%	550 512	11%
	MOBY LINES	0	N.S.	0	N.S.
	TOTAL	35 924	-14%	604 674	8%

CIE	LA MERIDIONALE	55 980	0%	706 823	1%
	S.N.C.M.	65 535	-3%	672 478	-12%
	CORSICA FERRIES	34 471	-11%	590 284	9%
	MOBY LINES	0	N.S.	0	N.S.
	TOTAL	155 986	-4%	1 969 585	-2%



OBSERVATOIRE REGIONAL
DES TRANSPORTS
DE LA CORSE

CORSE TRANSPORTS "MARCHANDISES"

Tonnages Nets Roll & Spécialisé
Trafics Français et Italiens



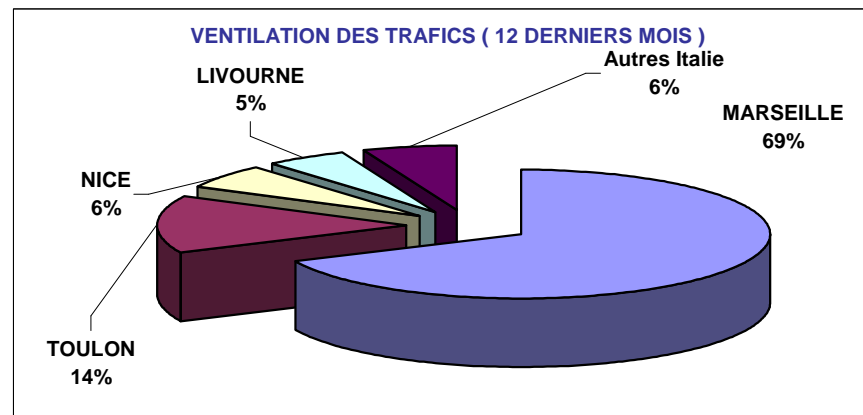
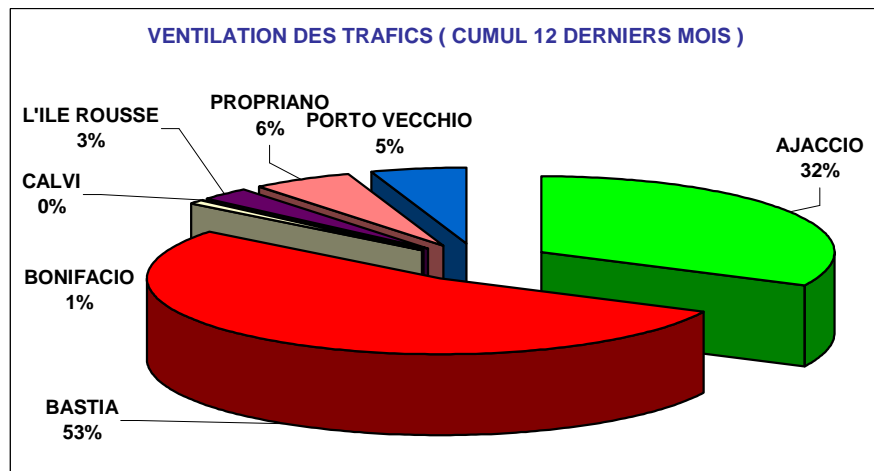
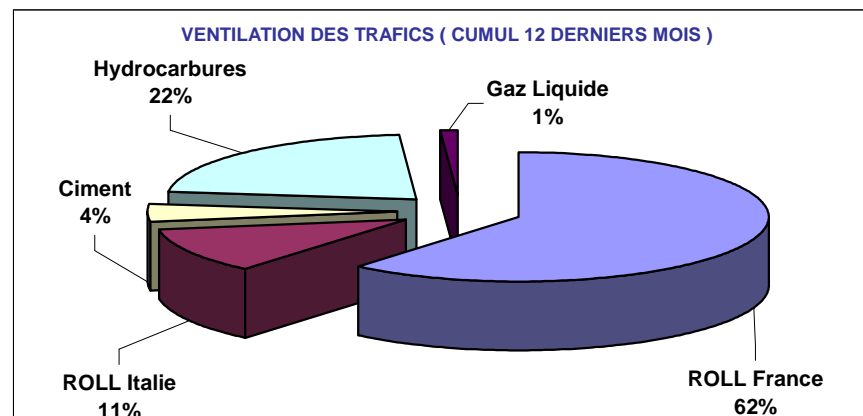
Direction régionale
de l'Environnement,
de l'Aménagement
et du Logement
CORSE

Août 2014

-4,3%

176 105 Tonnes Net (Entrées + Sorties)

PORTS	Evolutions			
	Mensuelle		Cumul 12 mois	
AJACCIO	1%	↗	-5%	↘
BASTIA	-6%	↘	-2%	↘
BONIFACIO	5%	↗	6%	↗
CALVI	N.S.	↗	-9%	↘
L'ILE ROUSSE	-10%	↘	-10%	↘
PROPRIANO	-16%	↘	-5%	↘
PORTO VECCHIO	-13%	↘	-13%	↘
TOTAL	-4%	↘	-4%	↘



DIRECTION REGIONALE DE L'ENVIRONNEMENT DE L'AMENAGEMENT ET DU LOGEMENT DE LA CORSE

CS 10 006 20704 AJACCIO Cedex 9 TEL 04 95 51 79 47 FAX 04 95 51 79 89 Site Internet : www.ortc.info Email : ort.corse@wanadoo.fr

TRAFICS ROLL & SPECIALISES (Tonnages Nets)

Août 2014

Tonnage Net Transporté	France					Italie	TOTAL MENSUEL		CUMUL 12 MOIS		
	ROLL	CIMENT	HYDROC	GAZ	TOTAL	ROLL	TONNAGE	Evolution	TONNAGE	Evolution	
E N T R E S	AJACCIO	29 660	0	31 898	1 898	63 456	0	63 456	2%	644 043	-3%
	BASTIA	42 441	0	37 614	670	80 725	3 445	84 170	-5%	993 855	0%
	BONIFACIO	---	---	---	---	0	587	587	4%	15 067	6%
	CALVI	0	0	---	---	0	0	0	N.S.	342	-9%
	L'ILE ROUSSE	3 846	0	---	---	3 846	0	3 846	-13%	55 131	-9%
	PROPRIANO	4 745	0	---	---	4 745	1 845	6 590	-16%	114 249	-5%
	PORTO VECCHIO	5 796	0	---	---	5 796	0	5 796	-16%	100 376	-13%
	TOTAL	86 488	0	69 512	2 568	158 568	5 877	164 445	-4%	1 923 063	-2%
Evolution	-7%	N.S.	1%	4%	-3%	-16%					

S O R T I E S	AJACCIO	2 321	---	---	---	2 321	0	2 321	-22%	37 540	-29%
	BASTIA	7 716	---	---	---	7 716	283	7 999	-7%	141 911	-13%
	BONIFACIO	---	---	---	---	---	73	73	12%	2 278	5%
	CALVI	0	---	---	---	0	0	0	N.S.	60	-9%
	L'ILE ROUSSE	285	---	---	---	285	0	285	90%	1 257	-32%
	PROPRIANO	26	---	---	---	26	54	80	-43%	4 100	-6%
	PORTO VECCHIO	902	---	---	---	902	0	902	15%	10 748	-12%
	TOTAL	11 250	0	0	0	11 250	410	11 660	-8%	197 894	-16%
Evolution	-8%	---	---	---	-8%	-25%					

T O T A L	AJACCIO	31 981	0	31 898	1 898	65 777	0	65 777	1%	681 583	-5%
	BASTIA	50 157	0	37 614	670	88 441	3 728	92 169	-6%	1 135 766	-2%
	BONIFACIO	---	---	---	---	0	660	660	5%	17 345	6%
	CALVI	0	0	---	---	0	0	0	N.S.	402	-9%
	L'ILE ROUSSE	4 131	0	---	---	4 131	0	4 131	-10%	56 388	-10%
	PROPRIANO	4 771	0	---	---	4 771	1 899	6 670	-16%	118 349	-5%
	PORTO VECCHIO	6 698	0	---	---	6 698	0	6 698	-13%	111 124	-13%
	TOTAL	97 738	0	69 512	2 568	169 818	6 287	176 105	-4%	2 120 957	-4%
Evolution	-7%	N.S.	1%	4%	-4%	-17%					

France	169 818	-4%
Italie	6 287	-17%
TOTAL	176 105	-4%

1 877 379	-5%
243 578	3%
2 120 957	-4%

TRAFICS	ROLL	CORSICA FERRIES	21 062	-15%
		LA MERIDIONALE	42 120	-4%
		MOBY LINES	1 586	41%
		SAREMAR	278	49%
		S.N.C.M.	38 979	-8%
		TOTAL	104 025	-7%
TRAFICS SPECIALISES	CIMENT	SOMECA	0	N.S.
	HYDROC	FOUQUET	69 512	1%
	GAZ	SEA TERMINAL	2 568	4%

457 003	4%
605 037	2%
19 940	74%
11 252	16%
447 120	-17%
1 540 352	-3%
93 890	-12%
464 553	-2%
22 162	-16%

TRAFICS ROLL Français (Tonnages Nets)

Août 2014

CORSE - MARSEILLE

CORSE - NICE

Tonnage Net Transporté		Août	Evolut°	12 mois	Evolut°
E	AJACCIO	22 146	-9%	275 348	-9%
N	BASTIA	30 023	7%	356 252	5%
T	CALVI	0	N.S.	0	N.S.
R	L'ILE ROUSSE	3 545	-14%	37 805	-12%
E	PROPRIANO	4 745	-11%	60 105	-2%
E	PORTO VECCHIO	5 796	-16%	69 307	-12%
S	TOTAL	66 255	-4%	798 817	-3%

Tonnage Net Transporté		Août	Evolut°	12 mois	Evolut°
E	AJACCIO	1	-99%	8 107	-18%
N	BASTIA	973	84%	21 488	-9%
T	CALVI	0	N.S.	155	-53%
R	L'ILE ROUSSE	130	7%	1 292	72%
E	PROPRIANO	0	0%	0	0%
E	PORTO VECCHIO	0	0%	0	0%
S	TOTAL	1 104	46%	31 042	-10%

S	AJACCIO	2 144	-20%	33 233	-31%
O	BASTIA	7 205	-4%	113 742	-18%
R	CALVI	0	N.S.	0	N.S.
T	L'ILE ROUSSE	75	200%	853	12%
I	PROPRIANO	26	-54%	1 471	-8%
E	PORTO VECCHIO	902	15%	10 748	-12%
S	TOTAL	10 352	-6%	160 047	-21%

S	AJACCIO	46	-27%	192	-56%
O	BASTIA	58	625%	288	-85%
R	CALVI	0	N.S.	40	-39%
T	L'ILE ROUSSE	88	167%	221	-77%
I	PROPRIANO	0	0%	0	0%
E	PORTO VECCHIO	0	0%	0	0%
S	TOTAL	192	85%	741	-78%

T	AJACCIO	24 290	-10%	308 581	-12%
O	BASTIA	37 228	4%	469 994	-1%
	CALVI	0	N.S.	0	N.S.
T	L'ILE ROUSSE	3 620	-13%	38 658	-11%
A	PROPRIANO	4 771	-12%	61 576	-2%
L	PORTO VECCHIO	6 698	-13%	80 055	-12%
	TOTAL	76 607	-4%	958 864	-6%

T	AJACCIO	47	-72%	8 299	-20%
O	BASTIA	1 031	92%	21 776	-15%
	CALVI	0	N.S.	195	-51%
T	L'ILE ROUSSE	218	41%	1 513	-12%
A	PROPRIANO	0	0%	0	0%
L	PORTO VECCHIO	0	0%	0	0%
	TOTAL	1 296	51%	31 783	-16%

CIE	LA MERIDIONALE	40 221	-3%	549 434	2%
	S.N.C.M.	36 386	-5%	409 430	-16%
	CORSICA FERRIES	0	N.S.	0	N.S.
	TOTAL	76 607	-4%	958 864	-6%

CIE	LA MERIDIONALE	0	0%	0	0%
	S.N.C.M.	29	-82%	877	175%
	CORSICA FERRIES	1 267	82%	30 906	-18%
	TOTAL	1 296	82%	31 783	-16%

TRAFICS ROLL Français (Tonnages Nets)

Août 2014

CORSE - TOULON

CORSE - TOTAL

Tonnage Net Transporté		Août	Evolut°	12 mois	Evolut°
E	AJACCIO	7 513	-2%	101 193	41%
N	BASTIA	11 445	-24%	180 761	-11%
T	CALVI	0	N.S.	187	N.S.
R	L'ILE ROUSSE	171	-1%	1 527	221%
E	PROPRIANO	0	0%	0	0%
E	PORTO VECCHIO	0	0%	0	0%
S	TOTAL	19 129	-17%	283 668	3%

Tonnage Net Transporté		Août	Evolut°	12 mois	Evolut°
E	AJACCIO	29 660	-8%	384 648	0%
N	BASTIA	42 441	-3%	558 501	-1%
T	CALVI	0	N.S.	342	3%
R	L'ILE ROUSSE	3 846	-13%	40 624	-8%
E	PROPRIANO	4 745	-11%	60 105	-2%
E	PORTO VECCHIO	5 796	-16%	69 307	-12%
S	TOTAL	86 488	-7%	1 113 527	-2%

S	AJACCIO	131	-48%	4 115	10%
O	BASTIA	453	-37%	18 161	14%
R	CALVI	0	N.S.	0	N.S.
T	L'ILE ROUSSE	122	33%	183	76%
I	PROPRIANO	0	0%	0	0%
E	PORTO VECCHIO	0	0%	0	0%
S	TOTAL	706	-34%	22 459	14%

S	AJACCIO	2 321	-22%	37 540	-29%
O	BASTIA	7 716	-6%	132 191	-16%
R	CALVI	0	N.S.	40	-39%
T	L'ILE ROUSSE	285	90%	1 257	-32%
I	PROPRIANO	26	-54%	1 471	-8%
E	PORTO VECCHIO	902	15%	10 748	-12%
S	TOTAL	11 250	-8%	183 247	-18%

T	AJACCIO	7 644	-4%	105 308	40%
O	BASTIA	11 898	-25%	198 922	-9%
T	CALVI	0	N.S.	187	N.S.
A	L'ILE ROUSSE	293	11%	1 710	195%
L	PROPRIANO	0	0%	0	0%
	PORTO VECCHIO	0	0%	0	0%
	TOTAL	19 835	-17%	306 127	4%

T	AJACCIO	31 981	-9%	422 188	-3%
O	BASTIA	50 157	-3%	690 692	-4%
T	CALVI	0	N.S.	382	-4%
A	L'ILE ROUSSE	4 131	-10%	41 881	-9%
L	PROPRIANO	4 771	-12%	61 576	-2%
	PORTO VECCHIO	6 698	-13%	80 055	-12%
	TOTAL	97 738	-7%	1 296 774	-5%

CIE	LA MERIDIONALE	0	0%	0	0%
	S.N.C.M.	2 564	-28%	35 871	-22%
	CORSICA FERRIES	17 271	-15%	270 256	8%
	MOBY LINES	0	N.S.	0	N.S.
	TOTAL	19 835	-17%	306 127	4%

CIE	LA MERIDIONALE	40 221	-3%	549 434	2%
	S.N.C.M.	38 979	-8%	446 178	-16%
	CORSICA FERRIES	18 538	-12%	301 162	5%
	MOBY LINES	0	N.S.	0	N.S.
	TOTAL	97 738	-7%	1 296 774	-5%

TRAFICS ROLL Italiens (Tonnages Nets)

Août 2014

CORSE - SAVONA

Tonnage Net Transporté		Août	Evolut°	12 mois	Evolut°
Entrées	BASTIA	577	-23%	44 282	22%
	CALVI	0	N.S.	0	N.S.
	L'ILE ROUSSE	0	N.S.	1	N.S.
	TOTAL	577	-26%	44 283	22%
Sorties	BASTIA	77	-4%	4 790	60%
	CALVI	0	N.S.	20	N.S.
	L'ILE ROUSSE	0	N.S.	0	N.S.
	TOTAL	77	-4%	4 810	61%
Total	BASTIA	654	-21%	49 072	25%
	CALVI	0	N.S.	20	-55%
	L'ILE ROUSSE	0	N.S.	1	N.S.
	TOTAL	654	-24%	49 093	25%
dont	CORSICA FERRIES	654	-24%	49 093	25%

CORSE - SANTA TERESA

Tonnage Net Transporté		Août	Evolut°	12 mois	Evolut°
Entrées	BONIFACIO	587	4%	15 067	6%
	Sorties	73	12%	2 278	5%
Total	TOTAL	660	5%	17 345	6%
dont	MOBY LINES	382	-14%	6 093	-9%
	SAREMAR	278	49%	11 252	16%

CORSE - GENES

Tonnage Net Transporté		Août	Evolut°	12 mois	Evolut°
Entrées	BASTIA	186	69%	3 708	265%
	Sorties	4	-97%	808	193%
Total	TOTAL	190	-18%	4 516	249%
dont	MOBY LINES	190	-18%	4 516	249%

CORSE - TOTAL

Tonnage Net Transporté		Août	Evolut°	12 mois	Evolut°
E	AJACCIO	0	N.S.	276	-64%
N	BASTIA	3 445	-13%	159 947	5%
T	BONIFACIO	587	4%	15 067	6%
R	CALVI	0	N.S.	0	N.S.
E	L'ILE ROUSSE	0	N.S.	1	N.S.
E	PROPRIANO	1 845	-25%	53 640	-9%
S	TOTAL	5 877	-16%	228 931	1%

CORSE - LIVOURNE

Tonnage Net Transporté		Août	Evolut°	12 mois	Evolut°
Entrées	BASTIA	2 682	-14%	111 957	-3%
	Sorties	202	5%	4 122	44%
Total	TOTAL	2 884	-13%	116 079	-1%
dont	CORSICA FERRIES	1 870	-35%	106 748	-7%
	MOBY LINES	1 014	126%	9 331	171%

S	AJACCIO	0	N.S.	0	N.S.
O	BASTIA	283	-28%	9 720	59%
R	BONIFACIO	73	12%	2 278	5%
T	CALVI	0	N.S.	20	N.S.
I	L'ILE ROUSSE	0	N.S.	0	N.S.
E	PROPRIANO	54	-36%	2 629	-5%
S	TOTAL	410	-25%	14 647	32%

CORSE - PORTO TORRES

Tonnage Net Transporté		Août	Evolut°	12 mois	Evolut°
Entrées	AJACCIO	0	N.S.	276	-64%
	PROPRIANO	1 845	-25%	53 640	-9%
	TOTAL	1 845	-25%	53 916	-10%
Sorties	AJACCIO	0	N.S.	0	N.S.
	PROPRIANO	54	-36%	2 629	-5%
	TOTAL	54	-36%	2 629	-6%
Total	AJACCIO	0	-66%	276	-66%
	PROPRIANO	1 899	-25%	56 269	-9%
	TOTAL	1 899	-25%	56 545	-10%
dont	MERIDIONALE	1 899	-25%	55 603	1%
	S.N.C.M.	0	N.S.	942	-87%

T	AJACCIO	0	N.S.	276	-66%
O	BASTIA	3 728	-15%	169 667	7%
T	BONIFACIO	660	5%	17 345	6%
A	CALVI	0	N.S.	20	-55%
L	L'ILE ROUSSE	0	N.S.	1	N.S.
	PROPRIANO	1 899	-25%	56 269	N.S.
	TOTAL	6 287	-17%	243 578	3%

CIE	MERIDIONALE	1 899	-25%	55 603	1%
	S.N.C.M.	0	N.S.	942	-87%
	CORSICA FERRIES	2 524	-32%	155 841	1%
	MOBY LINES	1 586	41%	19 940	74%
	SAREMAR	278	49%	11 252	16%
	TOTAL	6 287	-17%	243 578	3%