



CORSE TRANSPORTS "MARCHANDISES" Longueur Roll (Trafic National)

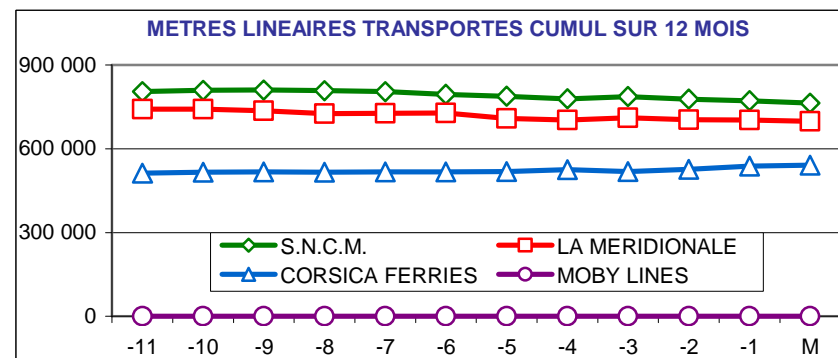
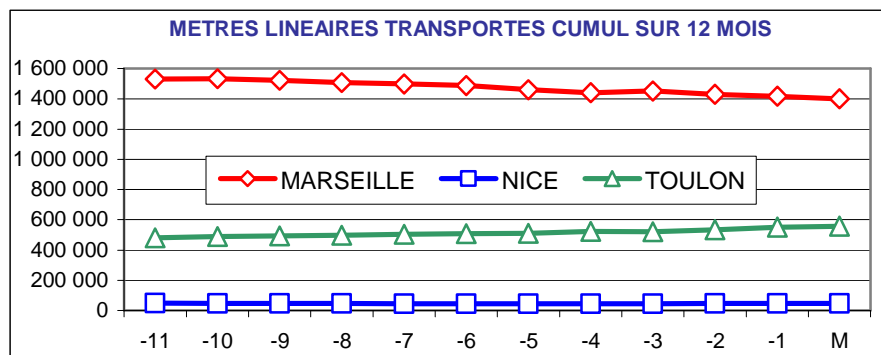
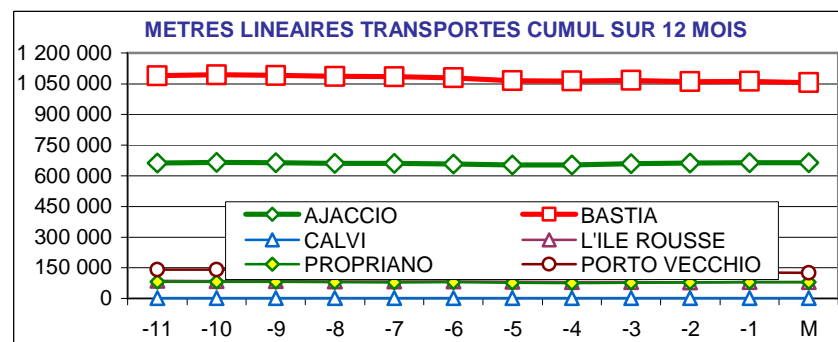


Août 2013

-5%

161 909 Mètres Linéaires transportés (Entrée + Sortie)

PORTS	Evolutions	
	Mensuelle	Cumul 12 mois
AJACCIO	-2% ↓	0% ↓
BASTIA	-7% ↓	-4% ↓
CALVI	N.S. ↑	12% ↑
L'ILE ROUSSE	-8% ↓	-8% ↓
PROPRIANO	6% ↑	-4% ↓
PORTO VECCHIO	-13% ↓	-11% ↓
MARSEILLE	-12% ↓	-9% ↓
NICE	-12% ↓	-6% ↓
TOULON	19% ↑	15% ↑
TOTAL	-5% ↓	-3% ↓



DIRECTION REGIONALE DE L'ENVIRONNEMENT DE L'AMENAGEMENT ET DU LOGEMENT DE LA CORSE

CS 10 006 20704 AJACCIO Cedex 9 TEL 04 95 51 79 47 FAX 04 95 51 79 89 Site Internet : www.ortc.info Email : ort.corse@wanadoo.fr

TRAFICS ROLL Français (Mètres linéaires)

Août 2013

CORSE - MARSEILLE

CORSE - NICE

Longueur Transportée		Août	Evolut°	12 mois	Evolut°
E	AJACCIO	19 530	-10%	247 999	-5%
N	BASTIA	24 306	-19%	305 724	-14%
T	CALVI	0	N.S.	0	N.S.
R	L'ILE ROUSSE	3 921	-19%	39 689	-12%
E	PROPRIANO	3 535	-3%	43 412	-6%
E	PORTO VECCHIO	5 753	-13%	64 856	-8%
S	TOTAL	57 045	-15%	701 680	-10%

Longueur Transportée		Août	Evolut°	12 mois	Evolut°
E	AJACCIO	244	149%	2 592	57%
N	BASTIA	978	-16%	25 548	-6%
T	CALVI	0	N.S.	1 151	51%
R	L'ILE ROUSSE	0	0%	0	0%
E	PROPRIANO	0	0%	0	0%
E	PORTO VECCHIO	0	0%	0	0%
S	TOTAL	1 222	-6%	29 291	-1%

S	AJACCIO	21 094	-8%	242 356	-7%
O	BASTIA	26 700	-11%	327 468	-8%
R	CALVI	0	N.S.	0	N.S.
T	L'ILE ROUSSE	3 559	-9%	32 930	-12%
I	PROPRIANO	3 361	16%	36 346	-2%
E	PORTO VECCHIO	6 279	-13%	60 061	-13%
S	TOTAL	60 993	-9%	699 161	-8%

S	AJACCIO	280	5%	2 081	26%
O	BASTIA	589	-23%	13 551	-17%
R	CALVI	0	N.S.	831	-22%
T	L'ILE ROUSSE	0	0%	0	0%
I	PROPRIANO	0	0%	0	0%
E	PORTO VECCHIO	0	0%	0	0%
S	TOTAL	869	-20%	16 463	-14%

T	AJACCIO	40 624	-9%	490 355	-6%
O	BASTIA	51 006	-15%	633 192	-11%
O	CALVI	0	N.S.	0	N.S.
T	L'ILE ROUSSE	7 480	-15%	72 619	-12%
A	PROPRIANO	6 896	6%	79 758	-4%
L	PORTO VECCHIO	12 032	-13%	124 917	-11%
	TOTAL	118 038	-12%	1 400 841	-9%

T	AJACCIO	524	44%	4 673	41%
O	BASTIA	1 567	-19%	39 099	-10%
O	CALVI	0	N.S.	1 982	9%
T	L'ILE ROUSSE	0	0%	0	0%
A	PROPRIANO	0	0%	0	0%
L	PORTO VECCHIO	0	0%	0	0%
	TOTAL	2 091	-12%	45 754	-6%

CIE	LA MERIDIONALE	55 829	-7%	698 622	-7%
	S.N.C.M.	62 209	-15%	702 219	-11%
	CORSICA FERRIES	0	N.S.	0	N.S.
	TOTAL	118 038	-12%	1 400 841	-9%

CIE	LA MERIDIONALE	0	0%	0	0%
	S.N.C.M.	0	0%	0	0%
	CORSICA FERRIES	2 091	-12%	45 754	-6%
	TOTAL	2 091	-12%	45 754	-6%

TRAFICS ROLL Français (Mètres linéaires)

Août 2013

CORSE - TOULON

CORSE - TOTAL

Longueur Transportée		Août	Evolut°	12 mois	Evolut°
E	AJACCIO	7 420	20%	88 477	17%
N	BASTIA	13 517	20%	203 910	17%
T	CALVI	0	N.S.	51	N.S.
R	L'ILE ROUSSE	557	35%	2 572	39%
E	PROPRIANO	0	0%	0	0%
E	PORTO VECCHIO	0	0%	0	0%
S	TOTAL	21 494	20%	295 010	17%

Longueur Transportée		Août	Evolut°	12 mois	Evolut°
E	AJACCIO	27 194	-3%	339 068	0%
N	BASTIA	38 801	-8%	535 182	-4%
T	CALVI	0	N.S.	1 202	58%
R	L'ILE ROUSSE	4 478	-15%	42 261	-10%
E	PROPRIANO	3 535	-3%	43 412	-6%
E	PORTO VECCHIO	5 753	-13%	64 856	-8%
S	TOTAL	79 761	-7%	1 025 981	-3%

S	AJACCIO	6 836	31%	79 671	18%
O	BASTIA	12 528	8%	178 906	9%
R	CALVI	0	N.S.	0	N.S.
T	L'ILE ROUSSE	922	75%	4 555	133%
I	PROPRIANO	0	0%	0	0%
E	PORTO VECCHIO	0	0%	0	0%
S	TOTAL	20 286	17%	263 132	13%

S	AJACCIO	28 210	0%	324 108	-1%
O	BASTIA	39 817	-6%	519 925	-3%
R	CALVI	0	N.S.	831	-22%
T	L'ILE ROUSSE	4 481	1%	37 485	-4%
I	PROPRIANO	3 361	16%	36 346	-2%
E	PORTO VECCHIO	6 279	-13%	60 061	-13%
S	TOTAL	82 148	-4%	978 756	-3%

T	AJACCIO	14 256	25%	168 148	18%
O	BASTIA	26 045	14%	382 816	13%
T	CALVI	0	N.S.	51	N.S.
T	L'ILE ROUSSE	1 479	57%	7 127	87%
A	PROPRIANO	0	0%	0	0%
L	PORTO VECCHIO	0	0%	0	0%
	TOTAL	41 780	19%	558 142	15%

T	AJACCIO	55 404	-2%	663 176	0%
O	BASTIA	78 618	-7%	1 055 107	-4%
O	CALVI	0	N.S.	2 033	12%
T	L'ILE ROUSSE	8 959	-8%	79 746	-8%
A	PROPRIANO	6 896	6%	79 758	-4%
L	PORTO VECCHIO	12 032	-13%	124 917	-11%
	TOTAL	161 909	-5%	2 004 737	-3%

CIE	LA MERIDIONALE	0	0%	0	0%
	S.N.C.M.	5 061	179%	62 586	291%
	CORSICA FERRIES	36 719	10%	495 556	6%
	MOBY LINES	0	N.S.	0	N.S.
	TOTAL	41 780	19%	558 142	15%

CIE	LA MERIDIONALE	55 829	-7%	698 622	-7%
	S.N.C.M.	67 270	-11%	764 805	-5%
	CORSICA FERRIES	38 810	9%	541 310	4%
	MOBY LINES	0	N.S.	0	N.S.
	TOTAL	161 909	-5%	2 004 737	-3%

CORSE TRANSPORTS "MARCHANDISES"

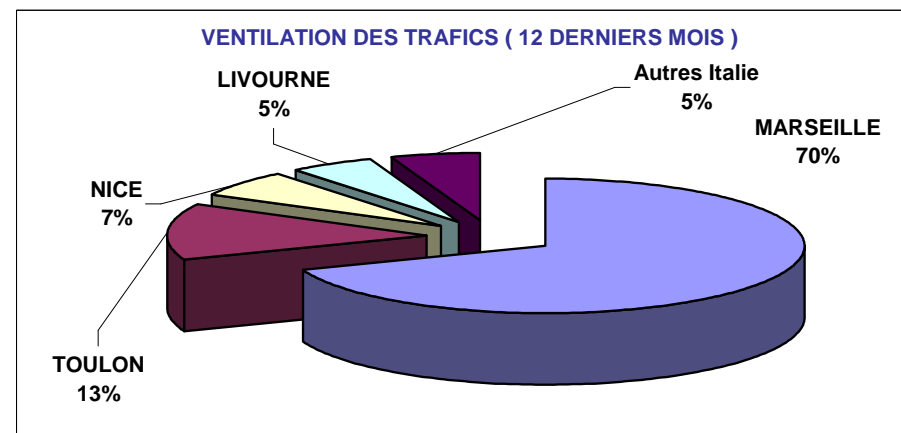
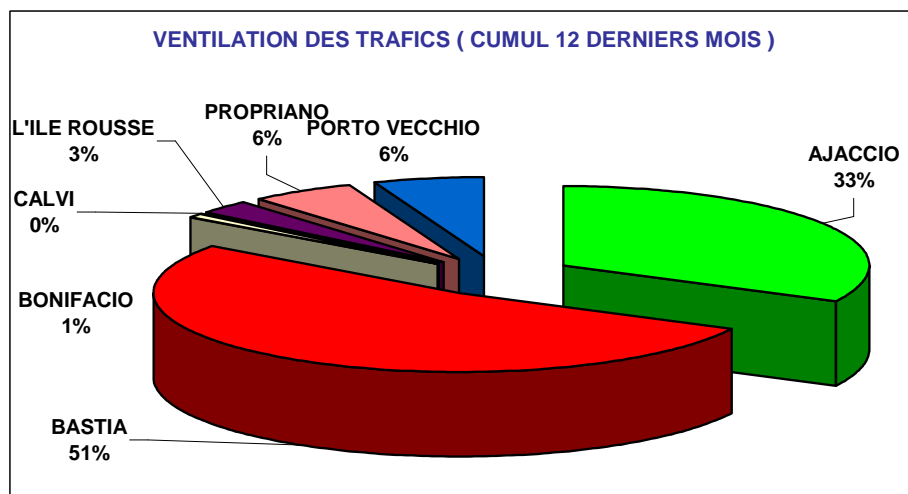
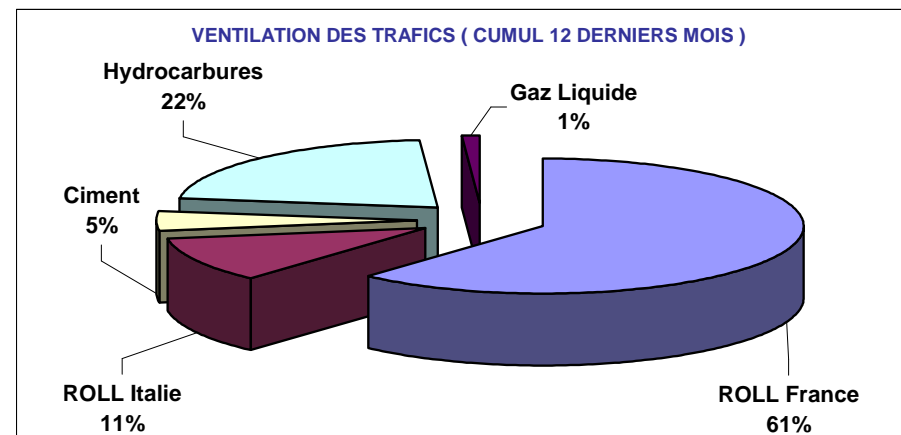
Tonnages Nets Roll & Spécialisé
Trafics Français et Italiens

Août 2013

-2%

183 923 Tonnes Net (Entrées + Sorties)

PORTS	Evolutions			
	Mensuelle		Cumul 12 mois	
AJACCIO	-11%	↓	-6%	↓
BASTIA	6%	↑	-7%	↓
BONIFACIO	87%	↑	5%	↑
CALVI	35%	↑	-6%	↓
L'ILE ROUSSE	-16%	↓	-5%	↓
PROPRIANO	3%	↑	-5%	↓
PORTO VECCHIO	-9%	↓	-9%	↓
TOTAL	-2%	↓	-7%	↓



TRAFICS ROLL & SPECIALISES (Tonnages Nets)

Août 2013

Tonnage Net Transporté	France					Italie	TOTAL MENSUEL		CUMUL 12 MOIS		
	ROLL	CIMENT	HYDROC	GAZ	TOTAL	ROLL	TONNAGE	Evolution	TONNAGE	Evolution	
E N T R E E S	AJACCIO	32 073	0	29 351	999	62 423	0	62 423	-10%	664 719	-5%
	BASTIA	43 745	0	39 812	1 460	85 017	3 973	88 990	7%	993 226	-8%
	BONIFACIO	---	---	---	---	0	564	564	174%	14 270	13%
	CALVI	0	0	---	---	0	27	27	35%	376	22%
	L'ILE ROUSSE	4 437	0	---	---	4 437	0	4 437	-17%	60 687	-7%
	PROPRIANO	5 354	---	---	---	5 354	2 464	7 818	5%	120 471	-5%
	PORTO VECCHIO	6 925	0	---	---	6 925	0	6 925	-7%	115 198	-8%
TOTAL	92 534	0	69 163	2 459	164 156	7 028	171 184	-1%	1 968 947	-7%	
Evolution	-3%	N.S.	4%	85%	-1%	-2%					

S O R T I E S	AJACCIO	2 982	---	---	---	2 982	0	2 982	-33%	52 568	-25%
	BASTIA	8 220	---	---	---	8 220	395	8 615	-5%	162 629	6%
	BONIFACIO	---	---	---	---	---	65	65	-50%	2 164	-29%
	CALVI	0	---	---	---	0	0	0	N.S.	66	-60%
	L'ILE ROUSSE	150	---	---	---	150	0	150	23%	1 841	81%
	PROPRIANO	56	---	---	---	56	84	140	-54%	4 357	-21%
	PORTO VECCHIO	787	---	---	---	787	0	787	-23%	12 221	-18%
TOTAL	12 195	0	0	0	12 195	544	12 739	-16%	235 846	-5%	
Evolution	-17%	---	---	---	-17%	38%					

T O T A L	AJACCIO	35 055	0	29 351	999	65 405	0	65 405	-11%	717 287	-6%
	BASTIA	51 965	0	39 812	1 460	93 237	4 368	97 605	6%	1 155 855	-7%
	BONIFACIO	---	---	---	---	0	629	629	87%	16 434	5%
	CALVI	0	0	---	---	0	27	27	35%	442	-6%
	L'ILE ROUSSE	4 587	0	---	---	4 587	0	4 587	-16%	62 528	-5%
	PROPRIANO	5 410	---	---	---	5 410	2 548	7 958	3%	124 828	-5%
	PORTO VECCHIO	7 712	0	---	---	7 712	0	7 712	-9%	127 419	-9%
TOTAL	104 729	0	69 163	2 459	176 351	7 572	183 923	-2%	2 204 793	-7%	
Evolution	-5%	N.S.	4%	85%	-2%	0%					

France	176 351	-2%	1 967 249	-7%
Italie	7 572	0%	237 544	0%
TOTAL	183 923	-2%	2 204 793	-7%

TRAFICS	ROLL	CORSICA FERRIES	24 815	2%	441 005	-2%
		LA MERIDIONALE	43 961	-6%	594 572	-7%
		MOBY LINES	1 124	15%	11 454	-17%
		SAREMAR	187	197%	9 717	1%
		S.N.C.M.	42 214	-8%	539 172	-5%
TOTAL		112 301	-5%	1 595 920	-5%	
TRAFICS SPECIALISES	CIMENT	SOMECA	0	N.S.	106 342	-11%
	HYDROC	FOUQUET	69 163	4%	476 199	-11%
	GAZ	SEA TERMINAL	2 459	85%	26 332	6%

TRAFICS ROLL Français (Tonnages Nets)

Août 2013

CORSE - MARSEILLE

CORSE - NICE

Tonnage Net Transporté		Août	Evolut°	12 mois	Evolut°
E	AJACCIO	24 293	-5%	302 687	-4%
N	BASTIA	28 149	-16%	338 190	-15%
T	CALVI	0	N.S.	0	N.S.
R	L'ILE ROUSSE	4 143	-5%	42 741	-9%
E	PROPRIANO	5 354	18%	61 408	-4%
E	PORTO VECCHIO	6 925	1%	78 330	-10%
S	TOTAL	68 864	-8%	823 356	-10%

Tonnage Net Transporté		Août	Evolut°	12 mois	Evolut°
E	AJACCIO	102	386%	9 895	-13%
N	BASTIA	530	-25%	23 618	-18%
T	CALVI	0	N.S.	332	27%
R	L'ILE ROUSSE	122	221%	753	311%
E	PROPRIANO	0	0%	0	0%
E	PORTO VECCHIO	0	0%	0	0%
S	TOTAL	754	-4%	34 598	-15%

S	AJACCIO	2 669	-34%	48 346	-26%
O	BASTIA	7 488	-9%	138 643	4%
R	CALVI	0	N.S.	0	N.S.
T	L'ILE ROUSSE	25	-65%	765	-8%
I	PROPRIANO	56	-67%	1 599	-39%
E	PORTO VECCHIO	787	-23%	12 221	-18%
S	TOTAL	11 025	-19%	201 574	-7%

S	AJACCIO	63	320%	432	-17%
O	BASTIA	8	-92%	1 954	131%
R	CALVI	0	N.S.	66	-25%
T	L'ILE ROUSSE	33	136%	972	2458%
I	PROPRIANO	0	0%	0	0%
E	PORTO VECCHIO	0	0%	0	0%
S	TOTAL	104	-18%	3 424	129%

T	AJACCIO	26 962	-9%	351 033	-7%
O	BASTIA	35 637	-15%	476 833	-10%
T	CALVI	0	N.S.	0	N.S.
T	L'ILE ROUSSE	4 168	-6%	43 506	-9%
A	PROPRIANO	5 410	15%	63 007	-5%
L	PORTO VECCHIO	7 712	-2%	90 551	-11%
	TOTAL	79 889	-10%	1 024 930	-9%

T	AJACCIO	165	358%	10 327	-13%
O	BASTIA	538	-33%	25 572	-14%
T	CALVI	0	N.S.	398	14%
T	L'ILE ROUSSE	155	198%	1 725	681%
A	PROPRIANO	0	0%	0	0%
L	PORTO VECCHIO	0	0%	0	0%
	TOTAL	858	-6%	38 022	-10%

CIE	LA MERIDIONALE	41 413	-5%	539 343	-7%
	S.N.C.M.	38 476	-14%	485 587	-12%
	CORSICA FERRIES	0	N.S.	0	N.S.
	TOTAL	79 889	-10%	1 024 930	-9%

CIE	LA MERIDIONALE	0	0%	0	0%
	S.N.C.M.	160	596%	319	280%
	CORSICA FERRIES	698	-22%	37 703	-11%
	TOTAL	858	-22%	38 022	-11%

TRAFICS ROLL Français (Tonnages Nets)

Août 2013

CORSE - TOULON

CORSE - TOTAL

Tonnage Net Transporté		Août	Evolut°	12 mois	Evolut°
E	AJACCIO	7 678	22%	71 699	4%
N	BASTIA	15 066	11%	203 499	9%
T	CALVI	0	N.S.	0	N.S.
R	L'ILE ROUSSE	172	-33%	475	-60%
E	PROPRIANO	0	0%	0	0%
E	PORTO VECCHIO	0	0%	0	0%
S	TOTAL	22 916	14%	275 673	8%

Tonnage Net Transporté		Août	Evolut°	12 mois	Evolut°
E	AJACCIO	32 073	0%	384 281	-2%
N	BASTIA	43 745	-8%	565 307	-8%
T	CALVI	0	N.S.	332	27%
R	L'ILE ROUSSE	4 437	-5%	43 969	-9%
E	PROPRIANO	5 354	18%	61 408	-4%
E	PORTO VECCHIO	6 925	1%	78 330	-10%
S	TOTAL	92 534	-3%	1 133 627	-6%

S	AJACCIO	250	-33%	3 745	2%
O	BASTIA	724	23%	15 902	31%
R	CALVI	0	N.S.	0	N.S.
T	L'ILE ROUSSE	92	149%	104	-28%
I	PROPRIANO	0	0%	0	0%
E	PORTO VECCHIO	0	0%	0	0%
S	TOTAL	1 066	7%	19 751	24%

S	AJACCIO	2 982	-33%	52 523	-25%
O	BASTIA	8 220	-8%	156 499	7%
R	CALVI	0	N.S.	66	-25%
T	L'ILE ROUSSE	150	23%	1 841	81%
I	PROPRIANO	56	-67%	1 599	-39%
E	PORTO VECCHIO	787	-23%	12 221	-18%
S	TOTAL	12 195	-17%	224 749	-4%

T	AJACCIO	7 928	19%	75 444	4%
O	BASTIA	15 790	12%	219 401	11%
T	CALVI	0	N.S.	0	N.S.
A	L'ILE ROUSSE	264	-10%	579	-57%
L	PROPRIANO	0	0%	0	0%
	PORTO VECCHIO	0	0%	0	0%
	TOTAL	23 982	14%	295 424	9%

T	AJACCIO	35 055	-4%	436 804	-6%
O	BASTIA	51 965	-8%	721 806	-5%
T	CALVI	0	N.S.	398	14%
A	L'ILE ROUSSE	4 587	-4%	45 810	-7%
L	PROPRIANO	5 410	15%	63 007	-5%
	PORTO VECCHIO	7 712	-2%	90 551	-11%
	TOTAL	104 729	-5%	1 358 376	-6%

CIE	LA MERIDIONALE	0	0%	0	0%
	S.N.C.M.	3 578	178%	45 858	285%
	CORSICA FERRIES	20 404	3%	249 566	-4%
	MOBY LINES	0	N.S.	0	N.S.
	TOTAL	23 982	14%	295 424	9%

CIE	LA MERIDIONALE	41 413	-5%	539 343	-7%
	S.N.C.M.	42 214	-8%	531 764	-5%
	CORSICA FERRIES	21 102	2%	287 269	-5%
	MOBY LINES	0	N.S.	0	N.S.
	TOTAL	104 729	-5%	1 358 376	-6%

TRAFICS ROLL Italiens (Tonnages Nets)

Août 2013

CORSE - SAVONA

CORSE - SANTA TERESA

Tonnage Net Transporté		Août	Evolut°	12 mois	Evolut°
Entrées	BASTIA	751	28%	36 377	36%
	CALVI	27	N.S.	44	0
	L'ILE ROUSSE	0	N.S.	0	N.S.
	TOTAL	778	33%	36 421	36%
Sorties	BASTIA	80	-23%	2 986	65%
	CALVI	0	N.S.	0	N.S.
	L'ILE ROUSSE	0	N.S.	0	N.S.
	TOTAL	80	-23%	2 986	58%
Total	BASTIA	831	20%	39 363	38%
	CALVI	27	N.S.	44	-64%
	L'ILE ROUSSE	0	N.S.	0	N.S.
	TOTAL	858	24%	39 407	38%
dont	CORSICA FERRIES	858	24%	39 407	38%

Tonnage Net Transporté		Août	Evolut°	12 mois	Evolut°
Entrées	BONIFACIO	564	174%	14 270	13%
	Sorties	65	-50%	2 164	-29%
Total	TOTAL	629	124%	16 434	-16%
dont	MOBY LINES	442	62%	6 717	11%
	SAREMAR	187	197%	9 717	1%

CORSE - GENES

CORSE - TOTAL

Tonnage Net Transporté		Août	Evolut°	12 mois	Evolut°
Entrées	BASTIA	110	2100%	1 017	9145%
	Sorties	123	12200%	276	3350%
Total	TOTAL	233	3783%	1 293	6705%
dont	MOBY LINES	233	3783%	1 293	6705%

Tonnage Net Transporté		Août	Evolut°	12 mois	Evolut°
E N T R E E S	AJACCIO	0	N.S.	771	-26%
	BASTIA	3 973	-4%	152 299	3%
	BONIFACIO	564	174%	14 270	13%
	CALVI	27	N.S.	44	-2%
	L'ILE ROUSSE	0	N.S.	0	N.S.
	PROPRIANO	2 464	-14%	59 063	-5%
S	TOTAL	7 028	-2%	226 447	1%

CORSE - LIVOURNE

Tonnage Net Transporté		Août	Evolut°	12 mois	Evolut°
Entrées	BASTIA	3 112	-12%	114 905	-5%
	Sorties	192	586%	2 868	-46%
Total	TOTAL	3 304	-7%	117 773	-7%
dont	CORSICA FERRIES	2 855	0%	114 329	-4%
	MOBY LINES	449	-36%	3 444	-56%

S O R T I E S	AJACCIO	0	N.S.	45	N.S.
	BASTIA	395	197%	6 130	-14%
	BONIFACIO	65	-50%	2 164	-29%
	CALVI	0	N.S.	0	N.S.
	L'ILE ROUSSE	0	N.S.	0	N.S.
	PROPRIANO	84	-36%	2 758	-5%
S	TOTAL	544	38%	11 097	-16%

CORSE - PORTO TORRES

Tonnage Net Transporté		Août	Evolut°	12 mois	Evolut°
Entrées	AJACCIO	0	N.S.	771	-26%
	PROPRIANO	2 464	-14%	59 063	-5%
	TOTAL	2 464	-14%	59 834	-32%
Sorties	AJACCIO	0	N.S.	45	N.S.
	PROPRIANO	84	-36%	2 758	-5%
	TOTAL	84	-36%	2 803	-5%
Total	AJACCIO	0	-22%	816	-22%
	PROPRIANO	2 548	-15%	61 821	-6%
	TOTAL	2 548	-14%	62 637	-6%
	dont	MERIDIONALE	2 548	-15%	55 229
	S.N.C.M.	0	N.S.	7 408	32%

T O T A L	AJACCIO	0	N.S.	816	-22%
	BASTIA	4 368	3%	158 429	2%
	BONIFACIO	629	87%	16 434	5%
	CALVI	27	N.S.	44	-64%
	L'ILE ROUSSE	0	N.S.	0	N.S.
PROPRIANO	2 548	-15%	61 821	N.S.	
L	TOTAL	7 572	0%	237 544	0%

CIE	MERIDIONALE	2 548	-15%	55 229	-9%
	S.N.C.M.	0	N.S.	7 408	32%
	CORSICA FERRIES	3 713	5%	153 736	4%
	MOBY LINES	1 124	15%	11 454	-17%
	SAREMAR	187	197%	9 717	1%
	TOTAL	7 572	0%	237 544	0%