

OBSERVATOIRE REGIONAL  
DES TRANSPORTS  
DE LA CORSE

# CORSE TRANSPORTS "MARCHANDISES" Longueur Roll ( Trafic National )

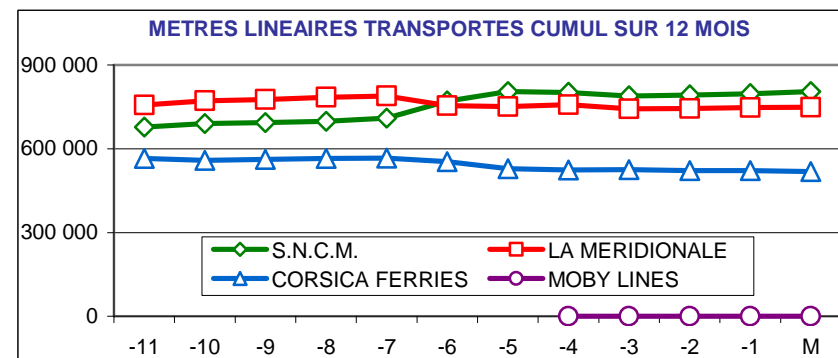
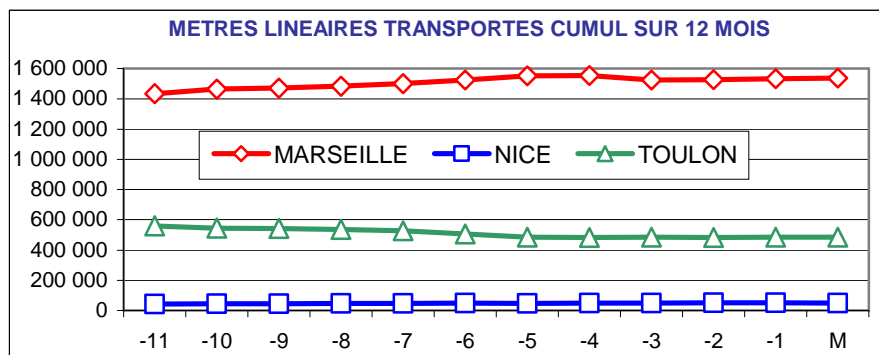
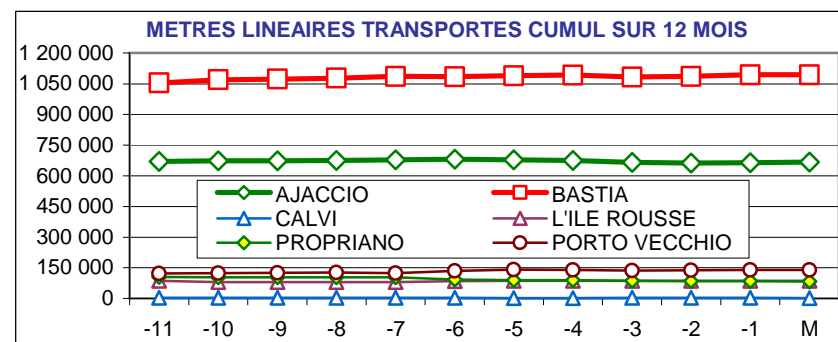


Août 2012

2%

171 317 Mètres Linéaires transportés ( Entrée + Sortie )

PORTS	Evolutions	
	Mensuelle	Cumul 12 mois
AJACCIO	4% ↑	0% ↓
BASTIA	1% ↑	5% ↑
CALVI	-87% ↓	-52% ↓
L'ILE ROUSSE	3% ↑	1% ↑
PROPRIANO	-11% ↓	-20% ↓
PORTO VECCHIO	9% ↑	14% ↑
MARSEILLE	4% ↑	8% ↑
NICE	-38% ↓	19% ↑
TOULON	-2% ↓	-14% ↓
<b>TOTAL</b>	<b>2% ↑</b>	<b>2% ↑</b>



DIRECTION REGIONALE DE L'ENVIRONNEMENT DE L'AMENAGEMENT ET DU LOGEMENT DE LA CORSE

CS 10 006 20704 AJACCIO Cedex 9 TEL 04 95 51 79 47 FAX 04 95 51 79 89 Site Internet : [www.ortc.info](http://www.ortc.info) Email : [ort.corse@wanadoo.fr](mailto:ort.corse@wanadoo.fr)

# TRAFICS ROLL Français ( Mètres linéaires )

## Août 2012

### CORSE - MARSEILLE

### CORSE - NICE

Longueur Transportée		Août	Evolut°	12 mois	Evolut°
E	AJACCIO	21 810	4%	260 475	7%
N	BASTIA	29 987	7%	356 953	13%
T	CALVI	0	N.S.	0	N.S.
R	L'ILE ROUSSE	4 842	4%	45 229	7%
E	PROPRIANO	3 643	-11%	45 976	-19%
E	PORTO VECCHIO	6 641	10%	70 832	14%
S	<b>TOTAL</b>	<b>66 923</b>	<b>5%</b>	<b>779 465</b>	<b>8%</b>

Longueur Transportée		Août	Evolut°	12 mois	Evolut°
E	AJACCIO	98	-27%	1 650	13%
N	BASTIA	1 161	-34%	27 251	21%
T	CALVI	44	-83%	760	-47%
R	L'ILE ROUSSE	0	0%	0	0%
E	PROPRIANO	0	0%	0	0%
E	PORTO VECCHIO	0	0%	0	0%
S	<b>TOTAL</b>	<b>1 303</b>	<b>-39%</b>	<b>29 661</b>	<b>17%</b>

S	AJACCIO	22 843	6%	259 541	7%
O	BASTIA	29 945	2%	354 405	13%
R	CALVI	0	N.S.	0	N.S.
T	L'ILE ROUSSE	3 925	1%	37 245	8%
I	PROPRIANO	2 885	-13%	37 126	-20%
E	PORTO VECCHIO	7 256	8%	69 386	14%
S	<b>TOTAL</b>	<b>66 854</b>	<b>3%</b>	<b>757 703</b>	<b>8%</b>

S	AJACCIO	266	56%	1 657	-36%
O	BASTIA	768	-28%	16 379	37%
R	CALVI	47	-90%	1 062	-13%
T	L'ILE ROUSSE	0	0%	0	0%
I	PROPRIANO	0	0%	0	0%
E	PORTO VECCHIO	0	0%	0	0%
S	<b>TOTAL</b>	<b>1 081</b>	<b>-36%</b>	<b>19 098</b>	<b>21%</b>

T	AJACCIO	44 653	5%	520 016	7%
O	BASTIA	59 932	4%	711 358	13%
O	CALVI	0	N.S.	0	N.S.
T	L'ILE ROUSSE	8 767	3%	82 474	8%
A	PROPRIANO	6 528	-11%	83 102	-20%
L	PORTO VECCHIO	13 897	9%	140 218	14%
	<b>TOTAL</b>	<b>133 777</b>	<b>4%</b>	<b>1 537 168</b>	<b>8%</b>

T	AJACCIO	364	19%	3 307	-18%
O	BASTIA	1 929	-31%	43 630	27%
O	CALVI	91	-87%	1 822	-31%
T	L'ILE ROUSSE	0	0%	0	0%
A	PROPRIANO	0	0%	0	0%
L	PORTO VECCHIO	0	0%	0	0%
	<b>TOTAL</b>	<b>2 384</b>	<b>-38%</b>	<b>48 759</b>	<b>19%</b>

CIE	LA MERIDIONALE	60 173	0%	748 949	0%
	S.N.C.M.	73 604	7%	788 219	17%
	CORSICA FERRIES	0	N.S.	0	N.S.
	<b>TOTAL</b>	<b>133 777</b>	<b>4%</b>	<b>1 537 168</b>	<b>8%</b>

CIE	LA MERIDIONALE	0	0%	0	0%
	S.N.C.M.	0	0%	0	0%
	CORSICA FERRIES	2 384	-38%	48 759	19%
	<b>TOTAL</b>	<b>2 384</b>	<b>-38%</b>	<b>48 759</b>	<b>19%</b>

# TRAFICS ROLL Français ( Mètres linéaires )

## Août 2012

### CORSE - TOULON

### CORSE - TOTAL

Longueur Transportée		Août	Evolut°	12 mois	Evolut°
E	AJACCIO	6 184	3%	75 592	-19%
N	BASTIA	11 242	-9%	174 260	-11%
T	CALVI	0	N.S.	0	N.S.
R	L'ILE ROUSSE	414	-15%	1 853	-52%
E	PROPRIANO	0	0%	0	0%
E	PORTO VECCHIO	0	0%	0	0%
S	<b>TOTAL</b>	<b>17 840</b>	<b>-6%</b>	<b>251 705</b>	<b>-14%</b>

Longueur Transportée		Août	Evolut°	12 mois	Evolut°
E	AJACCIO	28 092	4%	337 717	0%
N	BASTIA	42 390	0%	558 464	5%
T	CALVI	44	-83%	760	-69%
R	L'ILE ROUSSE	5 256	2%	47 082	2%
E	PROPRIANO	3 643	-11%	45 976	-19%
E	PORTO VECCHIO	6 641	10%	70 832	14%
S	<b>TOTAL</b>	<b>86 066</b>	<b>1%</b>	<b>1 060 831</b>	<b>2%</b>

S	AJACCIO	5 203	-1%	67 279	-19%
O	BASTIA	11 587	2%	164 432	-11%
R	CALVI	0	N.S.	0	N.S.
T	L'ILE ROUSSE	526	36%	1 957	-61%
I	PROPRIANO	0	0%	0	0%
E	PORTO VECCHIO	0	0%	0	0%
S	<b>TOTAL</b>	<b>17 316</b>	<b>2%</b>	<b>233 668</b>	<b>-15%</b>


S	AJACCIO	28 312	5%	328 477	0%
O	BASTIA	42 300	1%	535 216	5%
R	CALVI	47	-90%	1 062	-19%
T	L'ILE ROUSSE	4 451	4%	39 202	0%
I	PROPRIANO	2 885	-13%	37 126	-20%
E	PORTO VECCHIO	7 256	8%	69 386	14%
S	<b>TOTAL</b>	<b>85 251</b>	<b>2%</b>	<b>1 010 469</b>	<b>2%</b>

T	AJACCIO	11 387	1%	142 871	-19%
O	BASTIA	22 829	-4%	338 692	-11%
T	CALVI	0	N.S.	0	N.S.
A	L'ILE ROUSSE	940	8%	3 810	-57%
L	PROPRIANO	0	0%	0	0%
	PORTO VECCHIO	0	0%	0	0%
	<b>TOTAL</b>	<b>35 156</b>	<b>-2%</b>	<b>485 373</b>	<b>-14%</b>

T	AJACCIO	56 404	4%	666 194	0%
O	BASTIA	84 690	1%	1 093 680	5%
T	CALVI	91	-87%	1 822	-52%
A	L'ILE ROUSSE	9 707	3%	86 284	1%
L	PROPRIANO	6 528	-11%	83 102	-20%
	PORTO VECCHIO	13 897	9%	140 218	14%
	<b>TOTAL</b>	<b>171 317</b>	<b>2%</b>	<b>2 071 300</b>	<b>2%</b>

CIE	LA MERIDIONALE	0	0%	0	0%
	S.N.C.M.	1 811	N.S.	16 023	N.S.
	CORSICA FERRIES	33 345	-7%	469 350	-10%
	MOBY LINES	0	N.S.	0	N.S.
	<b>TOTAL</b>	<b>35 156</b>	<b>-2%</b>	<b>485 373</b>	<b>-14%</b>

CIE	LA MERIDIONALE	60 173	0%	748 949	0%
	S.N.C.M.	75 415	10%	804 242	20%
	CORSICA FERRIES	35 729	-10%	518 109	-8%
	MOBY LINES	0	N.S.	0	N.S.
	<b>TOTAL</b>	<b>171 317</b>	<b>2%</b>	<b>2 071 300</b>	<b>2%</b>



OBSERVATOIRE REGIONAL  
DES TRANSPORTS  
DE LA CORSE

# CORSE TRANSPORTS "MARCHANDISES"

Tonnages Nets Roll & Spécialisé  
Trafics Français et Italiens



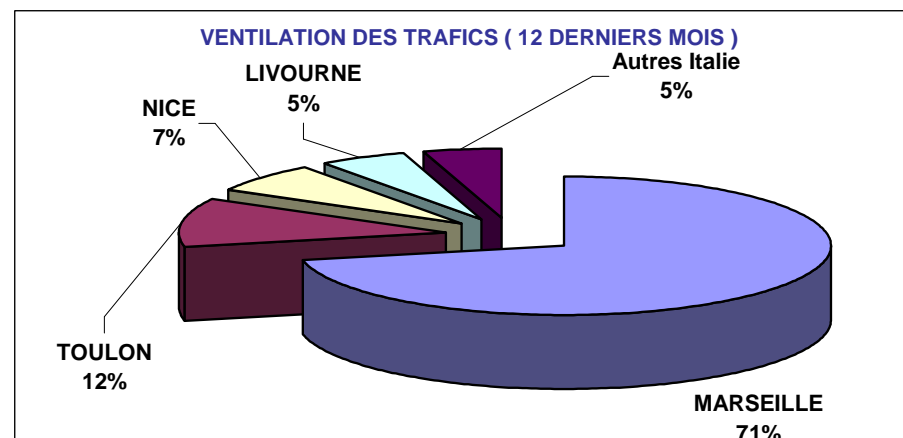
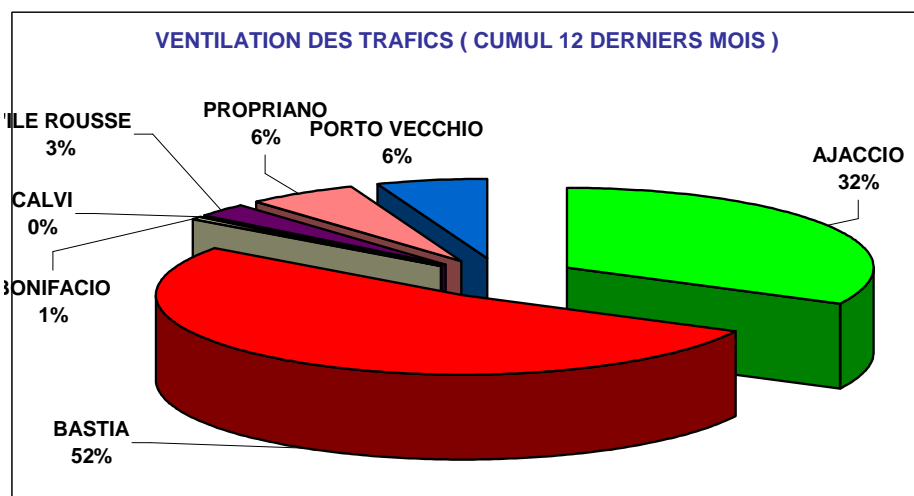
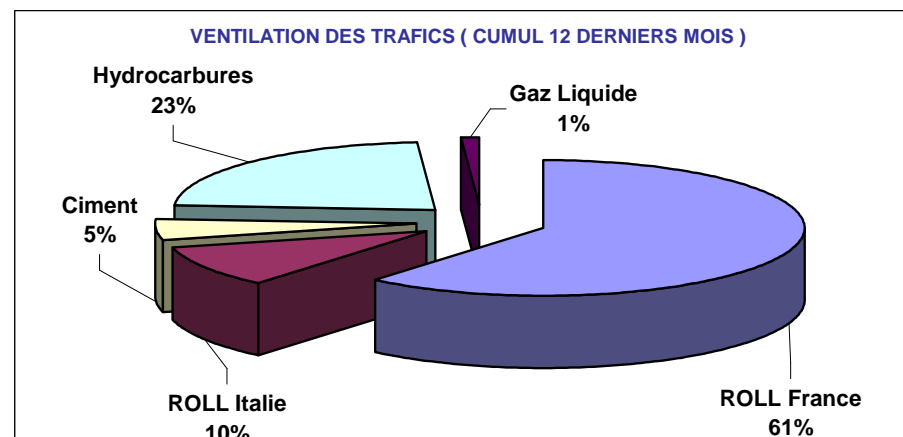
Direction régionale  
de l'Environnement,  
de l'Aménagement  
et du Logement  
CORSE

Août 2012

-6%

187 793 Tonnes Net ( Entrées + Sorties )

PORTS	Evolutions			
	Mensuelle		Cumul 12 mois	
AJACCIO	4%	↗	-2%	↘
BASTIA	-13%	↘	-1%	↘
BONIFACIO	-66%	↘	-23%	↘
CALVI	-89%	↘	-83%	↘
L'ILE ROUSSE	-9%	↘	-23%	↘
PROPRIANO	11%	↗	18%	↗
PORTO VECCHIO	-2%	↘	11%	↗
<b>TOTAL</b>	<b>-6%</b>	<b>↘</b>	<b>-1%</b>	<b>↘</b>



DIRECTION REGIONALE DE L'ENVIRONNEMENT DE L'AMENAGEMENT ET DU LOGEMENT DE LA CORSE

CS 10 006 20704 AJACCIO Cedex 9 TEL 04 95 51 79 47 FAX 04 95 51 79 89 Site Internet : [www.ortc.info](http://www.ortc.info) Email : [ortc.corse@wanadoo.fr](mailto:ortc.corse@wanadoo.fr)

# TRAFICS ROLL & SPECIALISES ( Tonnages Nets )

## Août 2012

Tonnage Net Transporté	France					Italie	TOTAL MENSUEL		
	ROLL	CIMENT	HYDROC	GAZ	TOTAL	ROLL	TONNAGE	Evolution	
E N T R E S	AJACCIO	31 932	482	36 706	0	69 120	0	69 120	5%
	BASTIA	47 699	392	29 558	1 330	78 979	4 123	83 102	-14%
	BONIFACIO	---	---	---	---	0	206	206	-73%
	CALVI	20	0	---	---	20	0	20	-86%
	L'ILE ROUSSE	4 659	701	---	---	5 360	0	5 360	-10%
	PROPRIANO	4 550	0	---	---	4 550	2 873	7 423	8%
	PORTO VECCHIO	6 863	616	---	---	7 479	0	7 479	-1%
<b>TOTAL</b>	<b>95 723</b>	<b>2 191</b>	<b>66 264</b>	<b>1 330</b>	<b>165 508</b>	<b>7 202</b>	<b>172 710</b>	<b>-6%</b>	
<b>Evolution</b>	<b>2%</b>	<b>-12%</b>	<b>-15%</b>	<b>-19%</b>	<b>-6%</b>	<b>-5%</b>			

CUMUL 12 MOIS	
TONNAGE	Evolution
697 410	-3%
1 084 875	-2%
12 610	-20%
307	-87%
65 049	-20%
126 363	17%
125 814	9%
<b>2 112 428</b>	<b>-2%</b>

S O R T I E S	AJACCIO	4 422	---	---	---	4 422	0	4 422	-5%
	BASTIA	8 956	---	---	---	8 956	133	9 089	-2%
	BONIFACIO	---	---	---	---	---	130	130	-40%
	CALVI	0	---	---	---	0	0	0	N.S.
	L'ILE ROUSSE	122	---	---	---	122	0	122	94%
	PROPRIANO	172	---	---	---	172	131	303	697%
	PORTO VECCHIO	1 017	---	---	---	1 017	0	1 017	-10%
<b>TOTAL</b>	<b>14 689</b>	<b>0</b>	<b>0</b>	<b>0</b>	<b>14 689</b>	<b>394</b>	<b>15 083</b>	<b>-2%</b>	
<b>Evolution</b>	<b>-1%</b>	<b>---</b>	<b>---</b>	<b>---</b>	<b>-1%</b>	<b>-35%</b>			

69 701	16%
153 925	4%
3 064	-36%
88	-50%
1 017	-73%
5 545	38%
14 855	30%
<b>248 195</b>	<b>7%</b>

T O T A L	AJACCIO	36 354	482	36 706	0	73 542	0	73 542	4%
	BASTIA	56 655	392	29 558	1 330	87 935	4 256	92 191	-13%
	BONIFACIO	---	---	---	---	0	336	336	-66%
	CALVI	20	0	---	---	20	0	20	-89%
	L'ILE ROUSSE	4 781	701	---	---	5 482	0	5 482	-9%
	PROPRIANO	4 722	0	---	---	4 722	3 004	7 726	11%
	PORTO VECCHIO	7 880	616	---	---	8 496	0	8 496	-2%
<b>TOTAL</b>	<b>110 412</b>	<b>2 191</b>	<b>66 264</b>	<b>1 330</b>	<b>180 197</b>	<b>7 596</b>	<b>187 793</b>	<b>-6%</b>	
<b>Evolution</b>	<b>1%</b>	<b>-12%</b>	<b>-15%</b>	<b>-19%</b>	<b>-6%</b>	<b>-7%</b>			

767 111	-2%
1 238 800	-1%
15 674	-23%
395	-83%
66 066	-23%
131 908	18%
140 669	11%
<b>2 360 623</b>	<b>-1%</b>

France	180 197	-6%
Italie	7 596	-7%
<b>TOTAL</b>	<b>187 793</b>	<b>-6%</b>

2 123 531	-2%
237 168	11%
<b>2 360 699</b>	<b>-1%</b>

TRAFICS	ROLL	CORSICA FERRIES	24 242	-7%
		LA MERIDIONALE	46 779	9%
		MOBY LINES	980	-62%
		SAREMAR	63	-83%
		S.N.C.M.	45 944	2%
	<b>TOTAL</b>	<b>118 008</b>	<b>1%</b>	
TRAFICS SPECIALISES	CIMENT	SOMECA	2 191	-12%
	HYDROC	FOUQUET	66 264	-15%
	GAZ	SEA TERMINAL	1 330	-19%

449 460	-2%
638 731	3%
13 869	-81%
9 608	-30%
567 968	17%
<b>1 679 636</b>	<b>2%</b>
119 190	-20%
536 853	-2%
24 944	-25%

# TRAFICS ROLL Français ( Tonnages Nets )

## Août 2012

### CORSE - MARSEILLE

### CORSE - NICE

Tonnage Net Transporté		Août	Evolut°	12 mois	Evolut°
E	AJACCIO	25 631	6%	313 746	1%
N	BASTIA	33 440	6%	398 901	8%
T	CALVI	0	N.S.	0	N.S.
R	L'ILE ROUSSE	4 364	-15%	47 057	-10%
E	PROPRIANO	4 550	-6%	63 971	-21%
E	PORTO VECCHIO	6 863	0%	86 999	11%
S	<b>TOTAL</b>	<b>74 848</b>	<b>3%</b>	<b>910 674</b>	<b>2%</b>

Tonnage Net Transporté		Août	Evolut°	12 mois	Evolut°
E	AJACCIO	21	-49%	11 392	187%
N	BASTIA	710	-50%	28 978	51%
T	CALVI	20	-86%	262	-89%
R	L'ILE ROUSSE	38	-87%	183	-87%
E	PROPRIANO	0	0%	0	0%
E	PORTO VECCHIO	0	0%	0	0%
S	<b>TOTAL</b>	<b>789</b>	<b>-59%</b>	<b>40 815</b>	<b>51%</b>

S	AJACCIO	4 035	-8%	65 512	17%
O	BASTIA	8 268	2%	133 835	18%
R	CALVI	0	N.S.	0	N.S.
T	L'ILE ROUSSE	71	97%	834	-74%
I	PROPRIANO	172	353%	2 634	43%
E	PORTO VECCHIO	1 017	-10%	14 855	30%
S	<b>TOTAL</b>	<b>13 563</b>	<b>-1%</b>	<b>217 670</b>	<b>17%</b>

S	AJACCIO	15	1400%	519	64%
O	BASTIA	98	151%	846	-55%
R	CALVI	0	N.S.	88	-73%
T	L'ILE ROUSSE	14	40%	38	-59%
I	PROPRIANO	0	0%	0	0%
E	PORTO VECCHIO	0	0%	0	0%
S	<b>TOTAL</b>	<b>127</b>	<b>44%</b>	<b>1 491</b>	<b>-43%</b>

T	AJACCIO	29 666	4%	379 258	4%
O	BASTIA	41 708	6%	532 736	10%
T	CALVI	0	N.S.	0	N.S.
A	L'ILE ROUSSE	4 435	-15%	47 891	-14%
L	PROPRIANO	4 722	-3%	66 605	-20%
	PORTO VECCHIO	7 880	-1%	101 854	13%
	<b>TOTAL</b>	<b>88 411</b>	<b>3%</b>	<b>1 128 344</b>	<b>5%</b>

T	AJACCIO	36	-14%	11 911	178%
O	BASTIA	808	-45%	29 824	41%
T	CALVI	20	-89%	350	-87%
A	L'ILE ROUSSE	52	-83%	221	-85%
L	PROPRIANO	0	0%	0	0%
	PORTO VECCHIO	0	0%	0	0%
	<b>TOTAL</b>	<b>916</b>	<b>-54%</b>	<b>42 306</b>	<b>43%</b>

CIE	LA MERIDIONALE	43 775	7%	577 977	-3%
	S.N.C.M.	44 636	-1%	550 367	14%
	CORSICA FERRIES	0	N.S.	0	N.S.
	<b>TOTAL</b>	<b>88 411</b>	<b>3%</b>	<b>1 128 344</b>	<b>5%</b>

CIE	LA MERIDIONALE	0	0%	0	0%
	S.N.C.M.	23	229%	83	-78%
	CORSICA FERRIES	893	-55%	42 223	44%
	<b>TOTAL</b>	<b>916</b>	<b>-55%</b>	<b>42 306</b>	<b>44%</b>

# TRAFICS ROLL Français ( Tonnages Nets )

**Août 2012**

## CORSE - TOULON

## CORSE - TOTAL

Tonnage Net Transporté		Août	Evolut°	12 mois	Evolut°
E	AJACCIO	6 280	6%	68 666	-27%
N	BASTIA	13 549	-2%	186 100	-11%
T	CALVI	0	N.S.	0	N.S.
R	L'ILE ROUSSE	257	195%	1 195	-75%
E	PROPRIANO	0	0%	0	0%
E	PORTO VECCHIO	0	0%	0	0%
S	<b>TOTAL</b>	<b>20 086</b>	<b>1%</b>	<b>255 961</b>	<b>-17%</b>

Tonnage Net Transporté		Août	Evolut°	12 mois	Evolut°
E	AJACCIO	31 932	6%	393 804	-4%
N	BASTIA	47 699	2%	613 979	3%
T	CALVI	20	-86%	262	-89%
R	L'ILE ROUSSE	4 659	-16%	48 435	-17%
E	PROPRIANO	4 550	-6%	63 971	-21%
E	PORTO VECCHIO	6 863	0%	86 999	11%
S	<b>TOTAL</b>	<b>95 723</b>	<b>2%</b>	<b>1 207 450</b>	<b>-2%</b>

S	AJACCIO	372	39%	3 670	5%
O	BASTIA	590	-23%	12 118	-37%
R	CALVI	0	N.S.	0	N.S.
T	L'ILE ROUSSE	37	118%	145	-65%
I	PROPRIANO	0	0%	0	0%
E	PORTO VECCHIO	0	0%	0	0%
S	<b>TOTAL</b>	<b>999</b>	<b>-5%</b>	<b>15 933</b>	<b>-32%</b>

S	AJACCIO	4 422	-5%	69 701	16%
O	BASTIA	8 956	1%	146 799	9%
R	CALVI	0	N.S.	88	-73%
T	L'ILE ROUSSE	122	94%	1 017	-73%
I	PROPRIANO	172	353%	2 634	43%
E	PORTO VECCHIO	1 017	-10%	14 855	30%
S	<b>TOTAL</b>	<b>14 689</b>	<b>-1%</b>	<b>235 094</b>	<b>11%</b>

T	AJACCIO	6 652	7%	72 336	-26%
O	BASTIA	14 139	-3%	198 218	-13%
	CALVI	0	N.S.	0	N.S.
T	L'ILE ROUSSE	294	183%	1 340	-74%
A	PROPRIANO	0	0%	0	0%
L	PORTO VECCHIO	0	0%	0	0%
	<b>TOTAL</b>	<b>21 085</b>	<b>1%</b>	<b>271 894</b>	<b>-18%</b>

T	AJACCIO	36 354	5%	463 505	-1%
O	BASTIA	56 655	2%	760 778	4%
	CALVI	20	-89%	350	-87%
T	L'ILE ROUSSE	4 781	-15%	49 452	-20%
A	PROPRIANO	4 722	-3%	66 605	-20%
L	PORTO VECCHIO	7 880	-1%	101 854	13%
	<b>TOTAL</b>	<b>110 412</b>	<b>1%</b>	<b>1 442 544</b>	<b>0%</b>

CIE	LA MERIDIONALE	0	0%	0	0%
	S.N.C.M.	1 285	N.S.	11 921	N.S.
	CORSICA FERRIES	19 800	-5%	259 973	-22%
	MOBY LINES	0	N.S.	0	N.S.
	<b>TOTAL</b>	<b>21 085</b>	<b>1%</b>	<b>271 894</b>	<b>-18%</b>

CIE	LA MERIDIONALE	43 775	7%	577 977	-3%
	S.N.C.M.	45 944	2%	562 371	17%
	CORSICA FERRIES	20 693	-10%	302 196	-9%
	MOBY LINES	0	N.S.	0	N.S.
	<b>TOTAL</b>	<b>110 412</b>	<b>1%</b>	<b>1 442 544</b>	<b>0%</b>

# TRAFICS ROLL Italiens ( Tonnages Nets )

**Août 2012**

## CORSE - SAVONA

## CORSE - SANTA TERESA

Tonnage Net Transporté		Août	Evolut°	12 mois	Evolut°
Entrées	BASTIA	586	1%	26 702	82%
	CALVI	0	N.S.	45	0
	L'ILE ROUSSE	0	N.S.	0	N.S.
	<b>TOTAL</b>	<b>586</b>	<b>1%</b>	<b>26 747</b>	<b>75%</b>
Sorties	BASTIA	104	-14%	1 813	73%
	CALVI	0	N.S.	76	N.S.
	L'ILE ROUSSE	0	N.S.	0	N.S.
	<b>TOTAL</b>	<b>104</b>	<b>-14%</b>	<b>1 889</b>	<b>79%</b>
Total	BASTIA	690	-2%	28 515	82%
	CALVI	0	N.S.	121	112%
	L'ILE ROUSSE	0	N.S.	0	N.S.
	<b>TOTAL</b>	<b>690</b>	<b>-2%</b>	<b>28 636</b>	<b>75%</b>
dont	<b>CORSICA FERRIES</b>	690	-2%	28 636	75%

Tonnage Net Transporté		Août	Evolut°	12 mois	Evolut°
Entrées	BONIFACIO	206	-73%	12 610	-20%
Sorties	BONIFACIO	130	-40%	3 064	-36%
<b>Total</b>	<b>TOTAL</b>	<b>336</b>	<b>-114%</b>	<b>15 674</b>	<b>-56%</b>
dont	<b>MOBY LINES</b>	273	-56%	6 066	-10%
	<b>SAREMAR</b>	63	-83%	9 608	-30%

**RECTIFICATIF JUILLET 2012**  
**BASTIA - SAVONA en Sorties**  
 Lire 84 au lieu de 64

## CORSE - GENES

## CORSE - TOTAL

Tonnage Net Transporté		Août	Evolut°	12 mois	Evolut°
Entrées	BASTIA	5	-95%	11	-98%
	Sorties	1	-98%	8	-95%
<b>Total</b>	<b>TOTAL</b>	<b>6</b>	<b>-96%</b>	<b>19</b>	<b>-98%</b>
dont	<b>MOBY LINES</b>	6	-96%	19	-98%

Tonnage Net Transporté		Août	Evolut°	12 mois	Evolut°
E	AJACCIO	0	N.S.	1 048	N.S.
N	BASTIA	4 123	-13%	147 896	-2%
T	BONIFACIO	206	-73%	12 610	-20%
R	CALVI	0	N.S.	45	-21%
E	L'ILE ROUSSE	0	N.S.	0	N.S.
E	PROPRIANO	2 873	40%	62 392	132%
S	<b>TOTAL</b>	<b>7 202</b>	<b>-5%</b>	<b>223 991</b>	<b>16%</b>

## CORSE - LIVOURNE

Tonnage Net Transporté		Août	Evolut°	12 mois	Evolut°
Entrées	BASTIA	3 532	-13%	121 183	-10%
	Sorties	28	-86%	5 305	-54%
<b>Total</b>	<b>TOTAL</b>	<b>3 560</b>	<b>-16%</b>	<b>126 488</b>	<b>-14%</b>
dont	<b>CORSICA FERRIES</b>	2 859	16%	118 704	10%
	<b>MOBY LINES</b>	701	-60%	7 784	-80%

S	AJACCIO	0	N.S.	0	N.S.
O	BASTIA	133	-65%	7 126	-44%
R	BONIFACIO	130	-40%	3 064	-36%
T	CALVI	0	N.S.	76	N.S.
I	L'ILE ROUSSE	0	N.S.	0	N.S.
E	PROPRIANO	131	N.S.	2 911	33%
S	<b>TOTAL</b>	<b>394</b>	<b>-35%</b>	<b>13 177</b>	<b>-33%</b>

## CORSE - PORTO TORRES

Tonnage Net Transporté		Août	Evolut°	12 mois	Evolut°
Entrées	AJACCIO	0	N.S.	1 048	N.S.
	PROPRIANO	2 873	40%	62 392	132%
	<b>TOTAL</b>	<b>2 873</b>	<b>40%</b>	<b>63 440</b>	<b>132%</b>
Sorties	AJACCIO	0	N.S.	0	N.S.
	PROPRIANO	131	N.S.	2 911	33%
	<b>TOTAL</b>	<b>131</b>	<b>0%</b>	<b>2 911</b>	<b>33%</b>
Total	AJACCIO	0	N.S.	1 048	N.S.
	PROPRIANO	3 004	47%	65 303	136%
	<b>TOTAL</b>	<b>3 004</b>	<b>40%</b>	<b>66 351</b>	<b>136%</b>
dont	<b>MERIDIONALE</b>	3 004	51%	60 754	158%
	<b>S.N.C.M.</b>	0	N.S.	5 597	1%

T	AJACCIO	0	N.S.	1 048	N.S.
O	BASTIA	4 256	-17%	155 022	-5%
T	BONIFACIO	336	-66%	15 674	-23%
A	CALVI	0	N.S.	121	112%
L	L'ILE ROUSSE	0	N.S.	0	N.S.
	PROPRIANO	3 004	47%	65 303	N.S.
	<b>TOTAL</b>	<b>7 596</b>	<b>-7%</b>	<b>237 168</b>	<b>11%</b>

CIE	<b>MERIDIONALE</b>	3 004	51%	60 754	158%
	<b>S.N.C.M.</b>	0	N.S.	5 597	1%
	<b>CORSICA FERRIES</b>	3 549	12%	147 340	19%
	<b>MOBY LINES</b>	980	-62%	13 869	-70%
	<b>SAREMAR</b>	63	-83%	9 608	-30%
	<b>TOTAL</b>	<b>7 596</b>	<b>-7%</b>	<b>237 168</b>	<b>11%</b>