



CORSE TRANSPORTS "MARCHANDISES"

Longueur Roll (Trafic National)

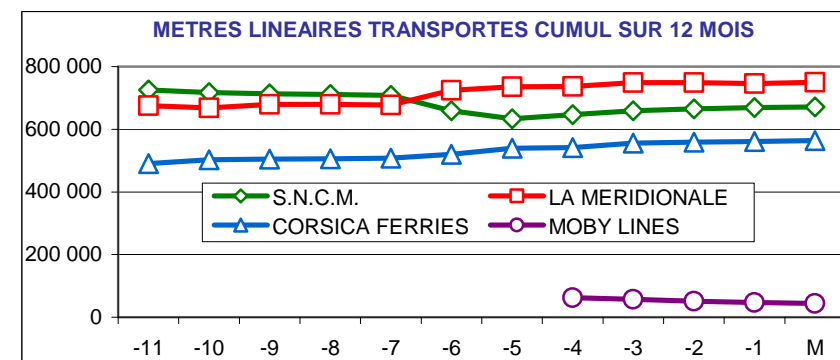
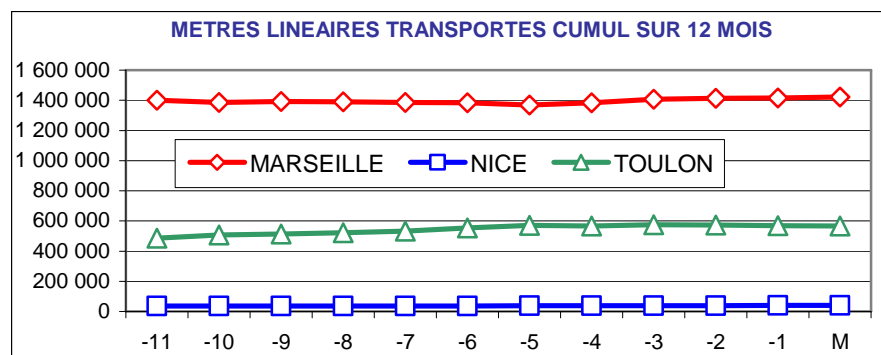
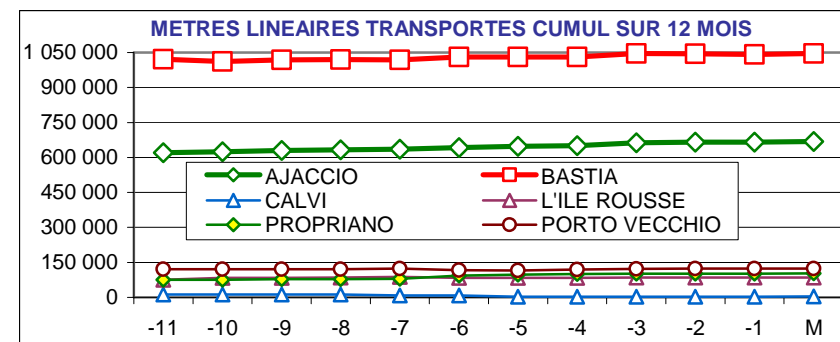


Août 2011

4%

168 470 Mètres Linéaires transportés (Entrée + Sortie)

PORTS	Evolutions	
	Mensuelle	Cumul 12 mois
AJACCIO	3% ↗	9% ↗
BASTIA	5% ↗	2% ↗
CALVI	433% ↗	-69% ↘
L'ILE ROUSSE	1% ↗	16% ↗
PROPRIANO	21% ↗	40% ↗
PORTO VECCHIO	-4% ↘	1% ↗
MARSEILLE	5% ↗	1% ↗
NICE	38% ↗	14% ↗
TOULON	-2% ↘	21% ↗
TOTAL	4% ↗	6% ↗



TRAFICS ROLL Français (Mètres linéaires)

Août 2011

CORSE - MARSEILLE

CORSE - NICE

Longueur Transportée		Août	Evolut°	12 mois	Evolut°
E	AJACCIO	20 923	0%	243 482	1%
N	BASTIA	28 154	9%	316 893	-4%
T	CALVI	0	N.S.	0	N.S.
R	L'ILE ROUSSE	4 675	18%	42 318	18%
E	PROPRIANO	4 078	28%	57 001	43%
E	PORTO VECCHIO	6 041	-7%	62 200	-1%
S	TOTAL	63 871	6%	721 894	1%

Longueur Transportée		Août	Evolut°	12 mois	Evolut°
E	AJACCIO	134	-70%	1 454	-40%
N	BASTIA	1 752	38%	22 465	17%
T	CALVI	258	406%	1 429	125%
R	L'ILE ROUSSE	0	0%	0	0%
E	PROPRIANO	0	0%	0	0%
E	PORTO VECCHIO	0	0%	0	0%
S	TOTAL	2 144	21%	25 348	14%

S	AJACCIO	21 616	2%	243 240	4%
O	BASTIA	29 314	9%	314 191	-5%
R	CALVI	0	N.S.	0	N.S.
T	L'ILE ROUSSE	3 878	0%	34 401	8%
I	PROPRIANO	3 298	12%	46 282	36%
E	PORTO VECCHIO	6 715	-1%	60 912	4%
S	TOTAL	64 821	5%	699 026	1%

S	AJACCIO	171	-45%	2 591	-13%
O	BASTIA	1 060	75%	11 942	16%
R	CALVI	456	449%	1 226	89%
T	L'ILE ROUSSE	0	0%	0	0%
I	PROPRIANO	0	0%	0	0%
E	PORTO VECCHIO	0	0%	0	0%
S	TOTAL	1 687	69%	15 759	13%

T	AJACCIO	42 539	1%	486 722	2%
O	BASTIA	57 468	9%	631 084	-5%
T	CALVI	0	N.S.	0	N.S.
A	L'ILE ROUSSE	8 553	9%	76 719	13%
L	PROPRIANO	7 376	21%	103 283	40%
	PORTO VECCHIO	12 756	-4%	123 112	1%
	TOTAL	128 692	5%	1 420 920	1%

T	AJACCIO	305	-60%	4 045	-25%
O	BASTIA	2 812	50%	34 407	17%
T	CALVI	714	433%	2 655	107%
A	L'ILE ROUSSE	0	0%	0	0%
L	PROPRIANO	0	0%	0	0%
	PORTO VECCHIO	0	0%	0	0%
	TOTAL	3 831	38%	41 107	14%

CIE	LA MERIDIONALE	60 045	7%	749 482	11%
	S.N.C.M.	68 647	4%	671 438	-8%
	CORSICA FERRIES	0	N.S.	0	N.S.
	TOTAL	128 692	5%	1 420 920	1%

CIE	LA MERIDIONALE	0	0%	0	0%
	S.N.C.M.	0	0%	0	0%
	CORSICA FERRIES	3 831	38%	41 107	14%
	TOTAL	3 831	38%	41 107	14%

TRAFICS ROLL Français (Mètres linéaires)

Août 2011

CORSE - TOULON

CORSE - TOTAL

Longueur Transportée		Août	Evolut°	12 mois	Evolut°
E	AJACCIO	6 010	24%	93 629	34%
N	BASTIA	12 403	-7%	194 747	15%
T	CALVI	0	N.S.	1 045	288%
R	L'ILE ROUSSE	485	-35%	3 841	27%
E	PROPRIANO	0	0%	0	0%
E	PORTO VECCHIO	0	0%	0	0%
S	TOTAL	18 898	0%	293 262	21%

Longueur Transportée		Août	Evolut°	12 mois	Evolut°
E	AJACCIO	27 067	3%	338 565	8%
N	BASTIA	42 309	5%	534 105	3%
T	CALVI	258	406%	2 474	-61%
R	L'ILE ROUSSE	5 160	10%	46 159	19%
E	PROPRIANO	4 078	28%	57 001	43%
E	PORTO VECCHIO	6 041	-7%	62 200	-1%
S	TOTAL	84 913	5%	1 040 504	6%

S	AJACCIO	5 257	16%	83 501	35%
O	BASTIA	11 405	-8%	185 645	15%
R	CALVI	0	N.S.	91	-55%
T	L'ILE ROUSSE	387	-51%	4 960	72%
I	PROPRIANO	0	0%	0	0%
E	PORTO VECCHIO	0	0%	0	0%
S	TOTAL	17 049	-4%	274 197	21%


S	AJACCIO	27 044	4%	329 332	10%
O	BASTIA	41 779	5%	511 778	2%
R	CALVI	456	449%	1 317	-77%
T	L'ILE ROUSSE	4 265	-9%	39 361	13%
I	PROPRIANO	3 298	12%	46 282	36%
E	PORTO VECCHIO	6 715	-1%	60 912	4%
S	TOTAL	83 557	4%	988 982	6%

T	AJACCIO	11 267	20%	177 130	34%
O	BASTIA	23 808	-8%	380 392	15%
T	CALVI	0	N.S.	1 136	140%
A	L'ILE ROUSSE	872	-43%	8 801	49%
L	PROPRIANO	0	0%	0	0%
	PORTO VECCHIO	0	0%	0	0%
	TOTAL	35 947	-2%	567 459	21%

T	AJACCIO	54 111	3%	667 897	9%
O	BASTIA	84 088	5%	1 045 883	2%
T	CALVI	714	433%	3 791	-69%
A	L'ILE ROUSSE	9 425	1%	85 520	16%
L	PROPRIANO	7 376	21%	103 283	40%
	PORTO VECCHIO	12 756	-4%	123 112	1%
	TOTAL	168 470	4%	2 029 486	6%

CIE	LA MERIDIONALE	0	0%	0	0%
	S.N.C.M.	0	0%	0	0%
	CORSICA FERRIES	35 947	6%	523 166	18%
	MOBY LINES	0	N.S.	44 293	N.S.
	TOTAL	35 947	-2%	567 459	21%

CIE	LA MERIDIONALE	60 045	7%	749 482	11%
	S.N.C.M.	68 647	4%	671 438	-8%
	CORSICA FERRIES	39 778	8%	564 273	18%
	MOBY LINES	0	N.S.	44 293	N.S.
	TOTAL	168 470	4%	2 029 486	6%



OBSERVATOIRE REGIONAL
DES TRANSPORTS
DE LA CORSE

CORSE TRANSPORTS "MARCHANDISES"

Tonnages Nets Roll & Spécialisé
Traffics Français et Italiens



Direction régionale
de l'Environnement,
de l'Aménagement
et du Logement

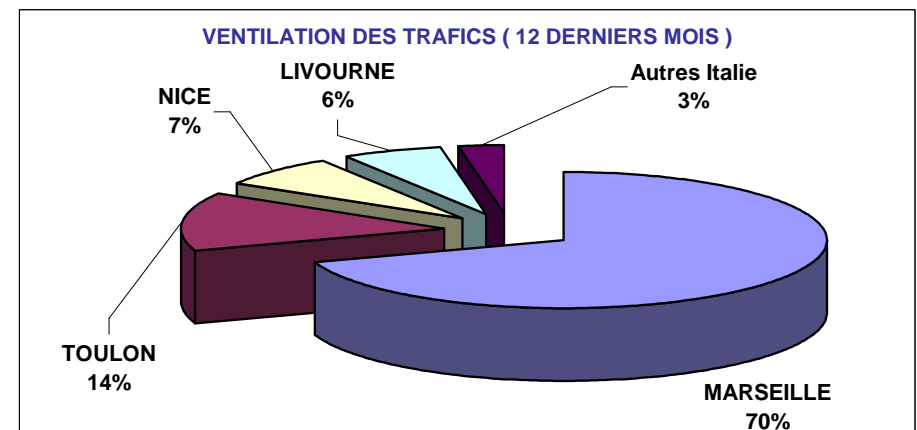
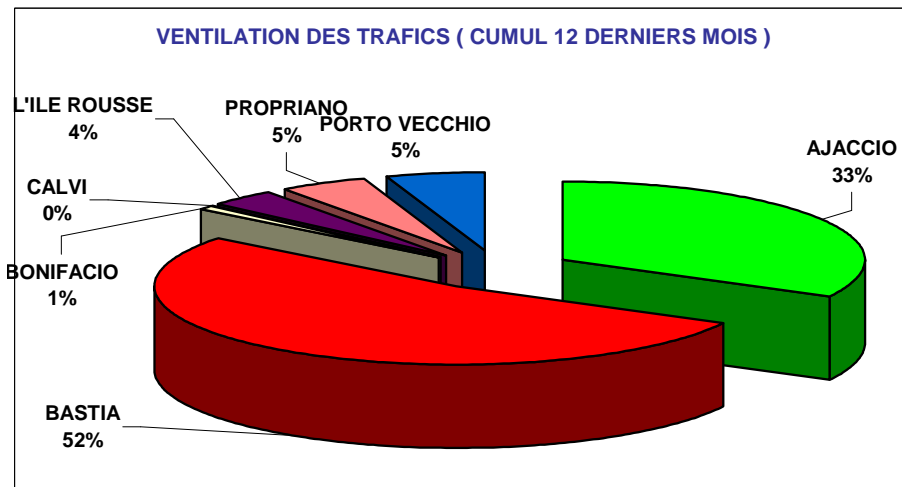

CORSE

Août 2011

11,6%

198 589 Tonnes Net (Entrées + Sorties)

PORTS	Evolutions			
	Mensuelle		Cumul 12 mois	
AJACCIO	16%	↗	12%	↗
BASTIA	9%	↗	5%	↗
BONIFACIO	25%	↗	-28%	↘
CALVI	N.S.	↗	168%	↗
L'ILE ROUSSE	2%	↗	19%	↗
PROPRIANO	38%	↗	32%	↗
PORTO VECCHIO	-3%	↘	-8%	↘
TOTAL	12%	↗	8%	↗



DIRECTION REGIONALE DE L'ENVIRONNEMENT DE L'AMENAGEMENT ET DU LOGEMENT DE LA CORSE

BP 334 20180 AJACCIO Cedex TEL 04 95 51 79 47 FAX 04 95 51 79 89 Site Internet : www.ortc.info Email : ort.corse@wanadoo.fr

TRAFICS ROLL & SPECIALISES (Tonnages Nets)

Août 2011

Tonnage Net Transporté	France					Italie	TOTAL MENSUEL		CUMUL 12 MOIS		
	ROLL	CIMENT	HYDROC	GAZ	TOTAL	ROLL	TONNAGE	Evolution	TONNAGE	Evolution	
E N T R E S	AJACCIO	30 096	1 328	34 100	599	66 123	0	66 123	16%	719 172	10%
	BASTIA	46 654	0	44 235	1 050	91 939	4 723	96 662	10%	1 108 407	7%
	BONIFACIO	---	---	---	---	0	770	770	53%	15 691	-32%
	CALVI	0	0	---	---	0	0	0	N.S.	2 294	155%
	L'ILE ROUSSE	5 166	0	---	---	5 166	0	5 166	4%	80 974	16%
	PROPRIANO	4 849	0	---	---	4 849	2 049	6 898	43%	107 855	37%
	PORTO VECCHIO	6 844	743	---	---	7 587	0	7 587	-2%	115 055	-7%
	TOTAL	93 609	2 071	78 335	1 649	175 664	7 542	183 206	12%	2 149 448	8%
Evolution	1%	-20%	28%	-10%	11%	80%					

S O R T I E S	AJACCIO	4 668	---	---	---	4 668	0	4 668	17%	59 886	45%
	BASTIA	8 909	---	---	---	8 909	384	9 293	2%	147 625	-5%
	BONIFACIO	---	---	---	---	---	218	218	-24%	4 784	-14%
	CALVI	0	---	---	---	0	0	0	N.S.	290	353%
	L'ILE ROUSSE	40	---	---	---	40	0	40	-71%	3 711	149%
	PROPRIANO	38	---	---	---	38	0	38	-80%	4 031	-31%
	PORTO VECCHIO	1 126	---	---	---	1 126	0	1 126	-5%	11 450	-10%
	TOTAL	14 781	0	0	0	14 781	602	15 383	3%	231 777	4%
Evolution	4%	---	---	---	4%	-25%					

T O T A L	AJACCIO	34 764	1 328	34 100	599	70 791	0	70 791	16%	779 058	12%
	BASTIA	55 563	0	44 235	1 050	100 848	5 107	105 955	9%	1 256 032	5%
	BONIFACIO	---	---	---	---	0	988	988	25%	20 475	-28%
	CALVI	0	0	---	---	0	0	0	N.S.	2 584	168%
	L'ILE ROUSSE	5 206	0	---	---	5 206	0	5 206	2%	84 685	19%
	PROPRIANO	4 887	0	---	---	4 887	2 049	6 936	38%	111 886	32%
	PORTO VECCHIO	7 970	743	---	---	8 713	0	8 713	-3%	126 505	-8%
	TOTAL	108 390	2 071	78 335	1 649	190 445	8 144	198 589	12%	2 381 225	8%
Evolution	1%	-20%	28%	-10%	10%	63%					

France	190 445	10%
Italie	8 144	63%
TOTAL	198 589	12%

2 167 782	6%
213 443	20%
2 381 225	8%

TRAFICS	ROLL	CORSICA FERRIES	25 449	9%
		LA MERIDIONALE	42 984	0%
		MOBY LINES	2 551	-24%
		SAREMAR	370	-36%
		S.N.C.M.	45 180	8%
		TOTAL	116 534	4%
TRAFICS SPECIALISES	CIMENT	SOMECA	2 071	-20%
	HYDROC	FOUQUET	78 335	28%
	GAZ	SEA TERMINAL	1 649	-10%

456 830	27%
619 446	9%
74 370	31%
13 731	-45%
487 494	-6%
1 651 871	8%
149 390	-2%
546 774	9%
33 190	15%

TRAFICS ROLL Français (Tonnages Nets)

Août 2011

CORSE - MARSEILLE

CORSE - NICE

Tonnage Net Transporté		Août	Evolut°	12 mois	Evolut°
E	AJACCIO	24 120	-6%	309 776	0%
N	BASTIA	31 428	7%	369 814	-4%
T	CALVI	0	N.S.	0	N.S.
R	L'ILE ROUSSE	5 163	16%	52 296	20%
E	PROPRIANO	4 849	14%	80 955	41%
E	PORTO VECCHIO	6 844	-12%	78 424	-11%
S	TOTAL	72 404	1%	891 265	1%

Tonnage Net Transporté		Août	Evolut°	12 mois	Evolut°
E	AJACCIO	41	-80%	3 968	39%
N	BASTIA	1 419	44%	19 243	37%
T	CALVI	0	N.S.	2 237	387%
R	L'ILE ROUSSE	3	-94%	1 103	382%
E	PROPRIANO	0	0%	0	0%
E	PORTO VECCHIO	0	0%	0	0%
S	TOTAL	1 463	16%	26 551	51%

S	AJACCIO	4 400	16%	56 070	46%
O	BASTIA	8 104	6%	113 623	-8%
R	CALVI	0	N.S.	0	N.S.
T	L'ILE ROUSSE	36	-47%	3 220	152%
I	PROPRIANO	38	-68%	1 841	47%
E	PORTO VECCHIO	1 126	-5%	11 450	-10%
S	TOTAL	13 704	7%	186 204	5%

S	AJACCIO	1	-97%	317	-7%
O	BASTIA	39	-3%	1 879	45%
R	CALVI	0	N.S.	290	353%
T	L'ILE ROUSSE	4	-33%	86	126%
I	PROPRIANO	0	0%	0	0%
E	PORTO VECCHIO	0	0%	0	0%
S	TOTAL	44	-46%	2 572	48%

T	AJACCIO	28 520	-3%	365 846	5%
O	BASTIA	39 532	7%	483 437	-5%
	CALVI	0	N.S.	0	N.S.
T	L'ILE ROUSSE	5 199	15%	55 516	24%
A	PROPRIANO	4 887	12%	82 796	41%
L	PORTO VECCHIO	7 970	-11%	89 874	-11%
	TOTAL	86 108	2%	1 077 469	1%

T	AJACCIO	42	-83%	4 285	34%
O	BASTIA	1 458	42%	21 122	38%
	CALVI	0	N.S.	2 527	383%
T	L'ILE ROUSSE	7	-88%	1 189	345%
A	PROPRIANO	0	0%	0	0%
L	PORTO VECCHIO	0	0%	0	0%
	TOTAL	1 507	12%	29 123	51%

CIE	LA MERIDIONALE	41 001	-3%	595 916	9%
	S.N.C.M.	45 107	8%	481 553	-7%
	CORSICA FERRIES	0	N.S.	0	N.S.
	TOTAL	86 108	2%	1 077 469	1%

CIE	LA MERIDIONALE	0	0%	0	0%
	S.N.C.M.	7	0%	381	141%
	CORSICA FERRIES	1 500	12%	28 742	50%
	TOTAL	1 507	12%	29 123	50%

TRAFICS ROLL Français (Tonnages Nets)

Août 2011

CORSE - TOULON

CORSE - TOTAL

Tonnage Net Transporté		Août	Evolut°	12 mois	Evolut°
E	AJACCIO	5 935	7%	94 577	39%
N	BASTIA	13 807	-4%	209 334	15%
T	CALVI	0	N.S.	0	N.S.
R	L'ILE ROUSSE	0	N.S.	4 662	96%
E	PROPRIANO	0	0%	0	0%
E	PORTO VECCHIO	0	0%	0	0%
S	TOTAL	19 742	-3%	308 573	22%

Tonnage Net Transporté		Août	Evolut°	12 mois	Evolut°
E	AJACCIO	30 096	-4%	408 321	7%
N	BASTIA	46 654	4%	598 391	3%
T	CALVI	0	N.S.	2 237	149%
R	L'ILE ROUSSE	5 166	4%	58 061	26%
E	PROPRIANO	4 849	14%	80 955	41%
E	PORTO VECCHIO	6 844	-12%	78 424	-11%
S	TOTAL	93 609	1%	1 226 389	6%

S	AJACCIO	267	43%	3 499	30%
O	BASTIA	766	-24%	19 368	32%
R	CALVI	0	N.S.	0	N.S.
T	L'ILE ROUSSE	0	N.S.	396	126%
I	PROPRIANO	0	0%	0	0%
E	PORTO VECCHIO	0	0%	0	0%
S	TOTAL	1 033	-18%	23 263	33%

S	AJACCIO	4 668	17%	59 886	45%
O	BASTIA	8 909	2%	134 870	-4%
R	CALVI	0	N.S.	290	353%
T	L'ILE ROUSSE	40	-71%	3 702	148%
I	PROPRIANO	38	-68%	1 841	47%
E	PORTO VECCHIO	1 126	-5%	11 450	-10%
S	TOTAL	14 781	4%	212 039	8%

T	AJACCIO	6 202	9%	98 076	39%
O	BASTIA	14 573	-5%	228 702	16%
T	CALVI	0	N.S.	0	N.S.
A	L'ILE ROUSSE	0	N.S.	5 058	98%
L	PROPRIANO	0	0%	0	0%
L	PORTO VECCHIO	0	0%	0	0%
	TOTAL	20 775	-4%	331 836	23%

T	AJACCIO	34 764	-2%	468 207	11%
O	BASTIA	55 563	4%	733 261	2%
T	CALVI	0	N.S.	2 527	162%
A	L'ILE ROUSSE	5 206	2%	61 763	30%
L	PROPRIANO	4 887	12%	82 796	41%
L	PORTO VECCHIO	7 970	-11%	89 874	-11%
	TOTAL	108 390	1%	1 438 428	6%

CIE	LA MERIDIONALE	0	0%	0	0%
	S.N.C.M.	0	0%	0	0%
	CORSICA FERRIES	20 775	0%	303 945	0%
	MOBY LINES	0	N.S.	27 891	69%
	TOTAL	20 775	-4%	331 836	23%

CIE	LA MERIDIONALE	41 001	-3%	595 916	9%
	S.N.C.M.	45 114	8%	481 934	-7%
	CORSICA FERRIES	22 275	6%	332 687	22%
	MOBY LINES	0	N.S.	27 891	69%
	TOTAL	108 390	1%	1 438 428	6%

TRAFICS ROLL Italiens (Tonnages Nets)

Août 2011

CORSE - SAVONA

Tonnage Net Transporté		Août	Evolut°	12 mois	Evolut°
Entrées	BASTIA	581	8%	14 655	46%
	CALVI	0	N.S.	57	28
	L'ILE ROUSSE	0	N.S.	591	590
	TOTAL	581	8%	15 303	52%
Sorties	BASTIA	121	-32%	1 049	-47%
	CALVI	0	N.S.	0	N.S.
	L'ILE ROUSSE	0	N.S.	9	N.S.
	TOTAL	121	-32%	1 058	-46%
Total	BASTIA	702	-2%	15 704	30%
	CALVI	0	N.S.	57	2750%
	L'ILE ROUSSE	0	N.S.	600	59900%
	TOTAL	702	-2%	16 361	36%
dont	CORSICA FERRIES	702	-2%	16 361	36%

CORSE - SANTA TERESA

Tonnage Net Transporté		Août	Evolut°	12 mois	Evolut°
Entrées	BONIFACIO	770	53%	15 691	-32%
	Sorties	218	-24%	4 784	-14%
Total	TOTAL	988	29%	20 475	-46%
dont	MOBY LINES	618	194%	6 744	82%
	SAREMAR	370	-36%	13 731	-45%

CORSE - GENES

Tonnage Net Transporté		Août	Evolut°	12 mois	Evolut°
Entrées	BASTIA	101	42%	710	33%
	Sorties	60	82%	160	-37%
Total	TOTAL	161	55%	870	11%
dont	MOBY LINES	161	55%	870	11%

CORSE - TOTAL

Tonnage Net Transporté		Août	Evolut°	12 mois	Evolut°
E	AJACCIO	0	N.S.	0	N.S.
N	BASTIA	4 723	52%	150 466	39%
T	BONIFACIO	770	53%	15 691	-32%
R	CALVI	0	N.S.	57	2750%
E	L'ILE ROUSSE	0	N.S.	591	59000%
E	PROPRIANO	2 049	250%	26 900	26%
S	TOTAL	7 542	80%	193 705	27%

CORSE - LIVOURNE

Tonnage Net Transporté		Août	Evolut°	12 mois	Evolut°
Entrées	BASTIA	4 041	62%	135 101	38%
	Sorties	203	-11%	11 546	-12%
Total	TOTAL	4 244	56%	146 647	32%
dont	CORSICA FERRIES	2 472	44%	107 782	44%
	MOBY LINES	1 772	74%	38 865	8%

S	AJACCIO	0	N.S.	0	N.S.
O	BASTIA	384	-12%	12 755	-17%
R	BONIFACIO	218	-24%	4 784	-14%
T	CALVI	0	N.S.	0	N.S.
I	L'ILE ROUSSE	0	N.S.	9	N.S.
E	PROPRIANO	0	N.S.	2 190	-52%
S	TOTAL	602	-25%	19 738	-23%

CORSE - PORTO TORRES

Tonnage Net Transporté		Août	Evolut°	12 mois	Evolut°
Entrées	AJACCIO	0	N.S.	0	N.S.
	PROPRIANO	2 049	250%	26 900	26%
	TOTAL	2 049	250%	26 900	26%
Sorties	AJACCIO	0	N.S.	0	N.S.
	PROPRIANO	0	N.S.	2 190	-52%
	TOTAL	0	0%	2 190	-52%
Total	AJACCIO	0	N.S.	0	N.S.
	PROPRIANO	2 049	210%	29 090	26%
	TOTAL	2 049	250%	29 090	26%
dont	MERIDIONALE	1 983	200%	23 530	-4%
	S.N.C.M.	66	N.S.	5 560	322%

T	AJACCIO	0	N.S.	0	N.S.
O	BASTIA	5 107	44%	163 221	32%
T	BONIFACIO	988	25%	20 475	-28%
A	CALVI	0	N.S.	57	2750%
L	L'ILE ROUSSE	0	N.S.	600	59900%
	PROPRIANO	2 049	210%	29 090	59900%
	TOTAL	8 144	63%	213 443	20%

CIE	MERIDIONALE	1 983	200%	23 530	-4%
	S.N.C.M.	66	N.S.	5 560	322%
	CORSICA FERRIES	3 174	31%	124 143	43%
	MOBY LINES	2 551	92%	46 479	15%
	SAREMAR	370	-36%	13 731	-45%
	TOTAL	8 144	63%	213 443	20%