

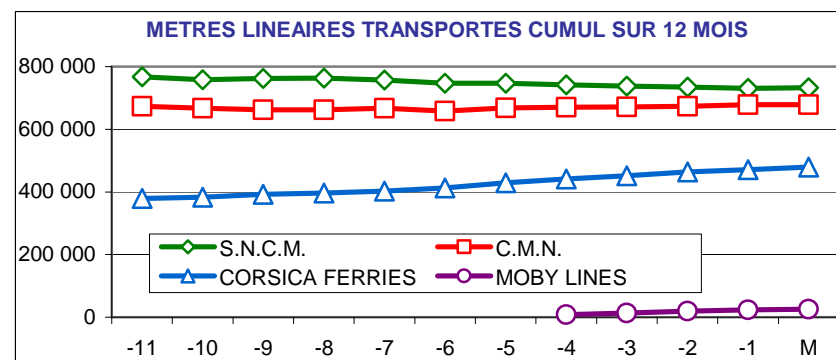
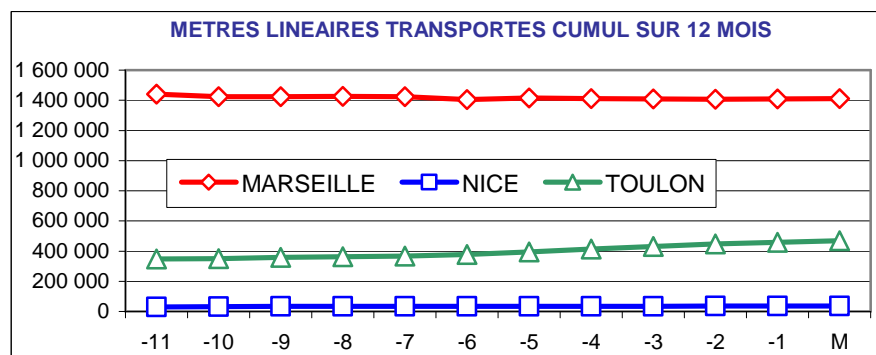
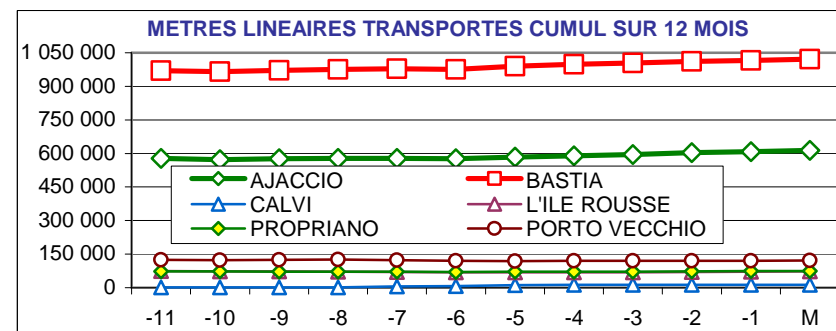
# CORSE TRANSPORTS "MARCHANDISES"

Août 2010

8,3%

161 519 Mètres Linéaires transportés ( Entrée + Sortie )

PORTS	Evolutions	
	Mensuelle	Cumul 12 mois
AJACCIO	10% ↗	6% ↗
BASTIA	6% ↗	5% ↗
CALVI	6% ↗	725% ↗
L'ILE ROUSSE	23% ↗	-2% ↘
PROPRIANO	-3% ↘	1% ↗
PORTO VECCHIO	11% ↗	-1% ↘
MARSEILLE	1% ↗	-2% ↘
NICE	13% ↗	20% ↗
TOULON	40% ↗	36% ↗
<b>TOTAL</b>	<b>8%</b> ↗	<b>5%</b> ↗



# TRAFICS ROLL Français ( Mètres linéaires )

## Août 2010

### CORSE - MARSEILLE

### CORSE - NICE

Longueur Transportée		Août	Evolut°	12 mois	Evolut°
E	AJACCIO	20 981	6%	241 723	-5%
N	BASTIA	25 777	-3%	330 988	-1%
T	CALVI	0	N.S.	5 470	N.S.
R	L'ILE ROUSSE	3 946	15%	35 859	-8%
E	PROPRIANO	3 175	-3%	39 849	-3%
E	PORTO VECCHIO	6 527	10%	62 990	-4%
S	<b>TOTAL</b>	<b>60 406</b>	<b>2%</b>	<b>716 879</b>	<b>-2%</b>

Longueur Transportée		Août	Evolut°	12 mois	Evolut°
E	AJACCIO	449	28%	2 438	-16%
N	BASTIA	1 274	34%	19 126	26%
T	CALVI	51	-26%	634	-19%
R	L'ILE ROUSSE	0	0%	0	0%
E	PROPRIANO	0	0%	0	0%
E	PORTO VECCHIO	0	0%	0	0%
S	<b>TOTAL</b>	<b>1 774</b>	<b>30%</b>	<b>22 198</b>	<b>18%</b>

S	AJACCIO	21 288	3%	234 527	-6%
O	BASTIA	26 818	-5%	329 907	-2%
R	CALVI	0	N.S.	4 956	N.S.
T	L'ILE ROUSSE	3 876	11%	31 860	-7%
I	PROPRIANO	2 933	-2%	34 116	7%
E	PORTO VECCHIO	6 780	12%	58 428	2%
S	<b>TOTAL</b>	<b>61 695</b>	<b>0%</b>	<b>693 794</b>	<b>-2%</b>

S	AJACCIO	313	-34%	2 973	25%
O	BASTIA	604	7%	10 313	26%
R	CALVI	83	43%	649	5%
T	L'ILE ROUSSE	0	0%	0	0%
I	PROPRIANO	0	0%	0	0%
E	PORTO VECCHIO	0	0%	0	0%
S	<b>TOTAL</b>	<b>1 000</b>	<b>-8%</b>	<b>13 935</b>	<b>25%</b>

T	AJACCIO	42 269	4%	476 250	-5%
O	BASTIA	52 595	-4%	660 895	-2%
T	CALVI	0	N.S.	10 426	N.S.
A	L'ILE ROUSSE	7 822	13%	67 719	-7%
L	PROPRIANO	6 108	-3%	73 965	1%
	PORTO VECCHIO	13 307	11%	121 418	-1%
	<b>TOTAL</b>	<b>122 101</b>	<b>1%</b>	<b>1 410 673</b>	<b>-2%</b>

T	AJACCIO	762	-7%	5 411	3%
O	BASTIA	1 878	24%	29 439	26%
T	CALVI	134	6%	1 283	-8%
A	L'ILE ROUSSE	0	0%	0	0%
L	PROPRIANO	0	0%	0	0%
	PORTO VECCHIO	0	0%	0	0%
	<b>TOTAL</b>	<b>2 774</b>	<b>13%</b>	<b>36 133</b>	<b>20%</b>

CIE	C.M.N.	56 027	-1%	678 219	0%
	S.N.C.M.	66 074	3%	732 454	-5%
	CORSICA FERRIES	0	N.S.	0	N.S.
	<b>TOTAL</b>	<b>122 101</b>	<b>1%</b>	<b>1 410 673</b>	<b>-2%</b>

CIE	C.M.N.	0	0%	0	0%
	S.N.C.M.	0	0%	0	0%
	CORSICA FERRIES	2 774	13%	36 133	20%
	<b>TOTAL</b>	<b>2 774</b>	<b>13%</b>	<b>36 133</b>	<b>20%</b>

# TRAFICS ROLL Français ( Mètres linéaires )

## Août 2010

### CORSE - TOULON

### CORSE - TOTAL

Longueur Transportée		Août	Evolut°	12 mois	Evolut°
E	AJACCIO	4 842	60%	69 926	87%
N	BASTIA	13 355	38%	169 612	20%
T	CALVI	0	N.S.	269	320%
R	L'ILE ROUSSE	743	143%	3 015	310%
E	PROPRIANO	0	0%	0	0%
E	PORTO VECCHIO	0	0%	0	0%
S	<b>TOTAL</b>	<b>18 940</b>	<b>46%</b>	<b>242 822</b>	<b>35%</b>

Longueur Transportée		Août	Evolut°	12 mois	Evolut°
E	AJACCIO	26 272	13%	314 087	7%
N	BASTIA	40 406	8%	519 726	6%
T	CALVI	51	-26%	6 373	655%
R	L'ILE ROUSSE	4 689	26%	38 874	-2%
E	PROPRIANO	3 175	-3%	39 849	-3%
E	PORTO VECCHIO	6 527	10%	62 990	-4%
S	<b>TOTAL</b>	<b>81 120</b>	<b>10%</b>	<b>981 899</b>	<b>5%</b>

S	AJACCIO	4 526	38%	61 837	86%
O	BASTIA	12 385	30%	160 912	23%
R	CALVI	0	N.S.	204	1100%
T	L'ILE ROUSSE	793	107%	2 876	138%
I	PROPRIANO	0	0%	0	0%
E	PORTO VECCHIO	0	0%	0	0%
S	<b>TOTAL</b>	<b>17 704</b>	<b>34%</b>	<b>225 829</b>	<b>36%</b>

S	AJACCIO	26 127	7%	299 337	5%
O	BASTIA	39 807	4%	501 132	5%
R	CALVI	83	43%	5 809	818%
T	L'ILE ROUSSE	4 669	21%	34 736	-2%
I	PROPRIANO	2 933	-2%	34 116	7%
E	PORTO VECCHIO	6 780	12%	58 428	2%
S	<b>TOTAL</b>	<b>80 399</b>	<b>6%</b>	<b>933 558</b>	<b>5%</b>

T	AJACCIO	9 368	49%	131 763	86%
O	BASTIA	25 740	34%	330 524	21%
T	CALVI	0	N.S.	473	484%
A	L'ILE ROUSSE	1 536	123%	5 891	204%
L	PROPRIANO	0	0%	0	0%
	PORTO VECCHIO	0	0%	0	0%
	<b>TOTAL</b>	<b>36 644</b>	<b>40%</b>	<b>468 651</b>	<b>36%</b>

T	AJACCIO	52 399	10%	613 424	6%
O	BASTIA	80 213	6%	1 020 858	5%
T	CALVI	134	6%	12 182	725%
A	L'ILE ROUSSE	9 358	23%	73 610	-2%
L	PROPRIANO	6 108	-3%	73 965	1%
	PORTO VECCHIO	13 307	11%	121 418	-1%
	<b>TOTAL</b>	<b>161 519</b>	<b>8%</b>	<b>1 915 457</b>	<b>5%</b>

CIE	C.M.N.	0	0%	0	0%
	S.N.C.M.	0	0%	0	0%
	CORSICA FERRIES	33 901	30%	442 691	28%
	MOBY LINES	2 743	N.S.	25 960	N.S.
	<b>TOTAL</b>	<b>36 644</b>	<b>40%</b>	<b>468 651</b>	<b>36%</b>

CIE	C.M.N.	56 027	-1%	678 219	0%
	S.N.C.M.	66 074	3%	732 454	-5%
	CORSICA FERRIES	36 675	28%	478 824	28%
	MOBY LINES	2 743	N.S.	25 960	N.S.
	<b>TOTAL</b>	<b>161 519</b>	<b>8%</b>	<b>1 915 457</b>	<b>5%</b>