

OBSERVATOIRE REGIONAL  
DES TRANSPORTS  
DE LA CORSE

# CORSE TRANSPORTS "MARCHANDISES"

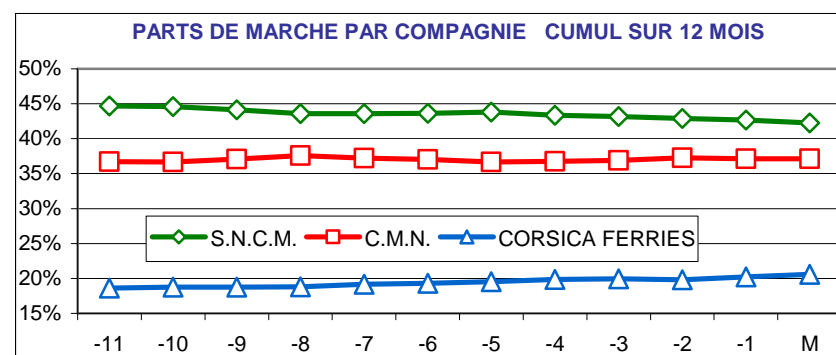
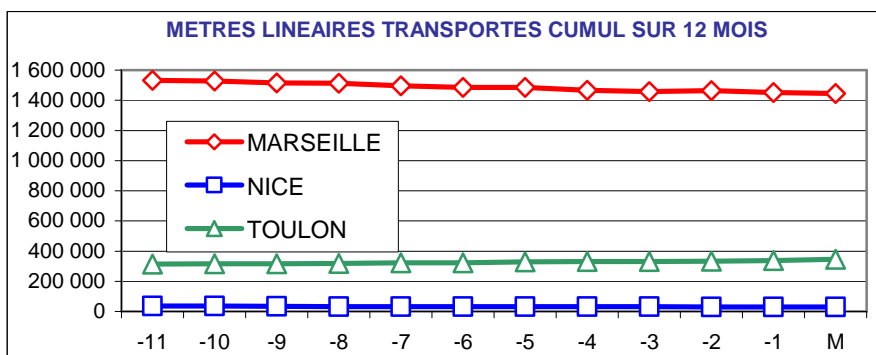
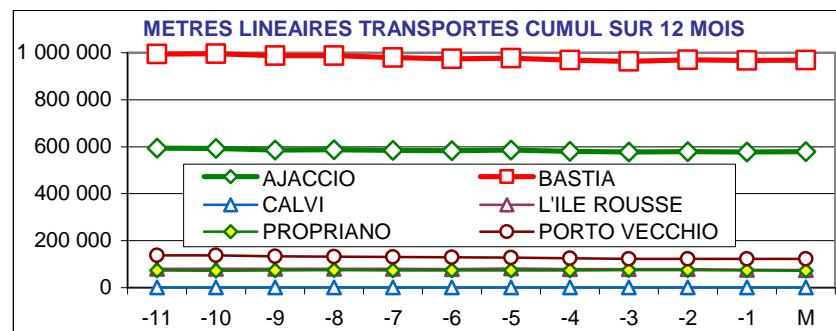


Août 2009

0,4%

149 164 Mètres Linéaires transportés ( Entrée + Sortie )

PORTS	Evolutions	
	Mensuelle	Cumul 12 mois
AJACCIO	3% ↗	-2% ↘
BASTIA	3% ↗	-2% ↘
CALVI	-52% ↘	-21% ↘
L'ILE ROUSSE	-16% ↘	-6% ↘
PROPRIANO	-13% ↘	0% ↗
PORTO VECCHIO	-2% ↘	-11% ↘
MARSEILLE	-5% ↘	-5% ↘
NICE	16% ↗	-16% ↘
TOULON	35% ↗	11% ↗
<b>TOTAL</b>	0% ↗	-3% ↘



# TRAFICS ROLL Français ( Mètres linéaires )

## Août 2009

### CORSE - MARSEILLE

### CORSE - NICE

Longueur Transportée		Août	Evolut°	12 mois	Evolut°
E	AJACCIO	19 824	-3%	253 680	-8%
N	BASTIA	26 630	-3%	335 102	-3%
T	CALVI	0	N.S.	0	N.S.
R	L'ILE ROUSSE	3 417	-15%	38 991	-1%
E	PROPRIANO	3 288	-22%	41 079	0%
E	PORTO VECCHIO	5 945	3%	65 528	-9%
S	<b>TOTAL</b>	<b>59 104</b>	<b>-5%</b>	<b>734 380</b>	<b>-5%</b>

Longueur Transportée		Août	Evolut°	12 mois	Evolut°
E	AJACCIO	351	125%	2 904	-12%
N	BASTIA	948	-12%	15 141	-20%
T	CALVI	69	-46%	780	-14%
R	L'ILE ROUSSE	0	0%	0	0%
E	PROPRIANO	0	0%	0	0%
E	PORTO VECCHIO	0	0%	0	0%
S	<b>TOTAL</b>	<b>1 368</b>	<b>1%</b>	<b>18 825</b>	<b>-19%</b>

S	AJACCIO	20 647	-8%	249 561	-7%
O	BASTIA	28 266	-4%	337 863	-4%
R	CALVI	0	N.S.	0	N.S.
T	L'ILE ROUSSE	3 483	-8%	34 154	-5%
I	PROPRIANO	2 995	0%	31 804	0%
E	PORTO VECCHIO	6 037	-7%	57 413	-12%
S	<b>TOTAL</b>	<b>61 428</b>	<b>-6%</b>	<b>710 795</b>	<b>-6%</b>

S	AJACCIO	472	382%	2 369	39%
O	BASTIA	562	6%	8 184	-19%
R	CALVI	58	-57%	616	-26%
T	L'ILE ROUSSE	0	0%	0	0%
I	PROPRIANO	0	0%	0	0%
E	PORTO VECCHIO	0	0%	0	0%
S	<b>TOTAL</b>	<b>1 092</b>	<b>43%</b>	<b>11 169</b>	<b>-12%</b>

T	AJACCIO	40 471	-6%	503 241	-8%
O	BASTIA	54 896	-4%	672 965	-3%
O	CALVI	0	N.S.	0	N.S.
T	L'ILE ROUSSE	6 900	-11%	73 145	-3%
A	PROPRIANO	6 283	-13%	72 883	0%
L	PORTO VECCHIO	11 982	-2%	122 941	-11%
	<b>TOTAL</b>	<b>120 532</b>	<b>-5%</b>	<b>1 445 175</b>	<b>-5%</b>

T	AJACCIO	823	224%	5 273	5%
O	BASTIA	1 510	-6%	23 325	-20%
O	CALVI	127	-52%	1 396	-20%
T	L'ILE ROUSSE	0	0%	0	0%
A	PROPRIANO	0	0%	0	0%
L	PORTO VECCHIO	0	0%	0	0%
	<b>TOTAL</b>	<b>2 460</b>	<b>16%</b>	<b>29 994</b>	<b>-16%</b>

CIE	C.M.N.	56 361	1%	675 694	-2%
	S.N.C.M.	64 171	-10%	769 481	-8%
	CORSICA FERRIES	0	N.S.	0	N.S.
	<b>TOTAL</b>	<b>120 532</b>	<b>-5%</b>	<b>1 445 175</b>	<b>-5%</b>

CIE	C.M.N.	0	0%	0	0%
	S.N.C.M.	0	0%	0	0%
	CORSICA FERRIES	2 460	16%	29 994	-16%
	<b>TOTAL</b>	<b>2 460</b>	<b>16%</b>	<b>29 994</b>	<b>-16%</b>

# TRAFICS ROLL Français ( Mètres linéaires )

## Août 2009

### CORSE - TOULON

### CORSE - TOTAL

Longueur Transportée		Août	Evolut°	12 mois	Evolut°
E	AJACCIO	3 025	64%	37 380	64%
N	BASTIA	9 675	26%	141 250	4%
T	CALVI	0	N.S.	64	N.S.
R	L'ILE ROUSSE	306	-48%	735	-72%
E	PROPRIANO	0	0%	0	0%
E	PORTO VECCHIO	0	0%	0	0%
S	<b>TOTAL</b>	<b>13 006</b>	<b>28%</b>	<b>179 429</b>	<b>11%</b>

Longueur Transportée		Août	Evolut°	12 mois	Evolut°
E	AJACCIO	23 200	3%	293 964	-3%
N	BASTIA	37 253	3%	491 493	-2%
T	CALVI	69	-46%	844	-7%
R	L'ILE ROUSSE	3 723	-19%	39 726	-6%
E	PROPRIANO	3 288	-22%	41 079	0%
E	PORTO VECCHIO	5 945	3%	65 528	-9%
S	<b>TOTAL</b>	<b>73 478</b>	<b>0%</b>	<b>932 634</b>	<b>-3%</b>

S	AJACCIO	3 280	161%	33 321	71%
O	BASTIA	9 503	29%	131 094	3%
R	CALVI	0	N.S.	17	6%
T	L'ILE ROUSSE	383	-40%	1 206	-44%
I	PROPRIANO	0	0%	0	0%
E	PORTO VECCHIO	0	0%	0	0%
S	<b>TOTAL</b>	<b>13 166</b>	<b>42%</b>	<b>165 638</b>	<b>11%</b>

S	AJACCIO	24 399	3%	285 251	-2%
O	BASTIA	38 331	2%	477 141	-2%
R	CALVI	58	-57%	633	-33%
T	L'ILE ROUSSE	3 866	-12%	35 360	-7%
I	PROPRIANO	2 995	0%	31 804	0%
E	PORTO VECCHIO	6 037	-7%	57 413	-12%
S	<b>TOTAL</b>	<b>75 686</b>	<b>1%</b>	<b>887 602</b>	<b>-3%</b>

T	AJACCIO	6 305	104%	70 701	67%
O	BASTIA	19 178	27%	272 344	3%
T	CALVI	0	N.S.	81	406%
A	L'ILE ROUSSE	689	-43%	1 941	-59%
L	PROPRIANO	0	0%	0	0%
	PORTO VECCHIO	0	0%	0	0%
	<b>TOTAL</b>	<b>26 172</b>	<b>35%</b>	<b>345 067</b>	<b>11%</b>

T	AJACCIO	47 599	3%	579 215	-2%
O	BASTIA	75 584	3%	968 634	-2%
T	CALVI	127	-52%	1 477	-21%
A	L'ILE ROUSSE	7 589	-16%	75 086	-6%
L	PROPRIANO	6 283	-13%	72 883	0%
	PORTO VECCHIO	11 982	-2%	122 941	-11%
	<b>TOTAL</b>	<b>149 164</b>	<b>0%</b>	<b>1 820 236</b>	<b>-3%</b>

CIE	C.M.N.	0	0%	0	0%
	S.N.C.M.	0	0%	0	0%
	CORSICA FERRIES	26 172	35%	345 067	11%
	<b>TOTAL</b>	<b>26 172</b>	<b>35%</b>	<b>345 067</b>	<b>11%</b>

CIE	C.M.N.	56 361	1%	675 694	-2%
	S.N.C.M.	64 171	-10%	769 481	-8%
	CORSICA FERRIES	28 632	33%	375 061	8%
	<b>TOTAL</b>	<b>149 164</b>	<b>0%</b>	<b>1 820 236</b>	<b>-3%</b>