

OBSERVATOIRE REGIONAL
DES TRANSPORTS
DE LA CORSE

CORSE TRANSPORTS "MARCHANDISES"

Ministère de
l'Ecologie, de
l'Energie, du
Développement
Durable et de
l'Aménagement
du Territoire

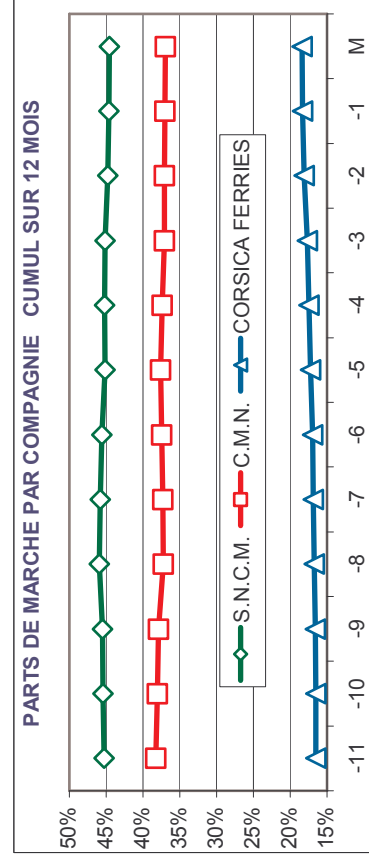
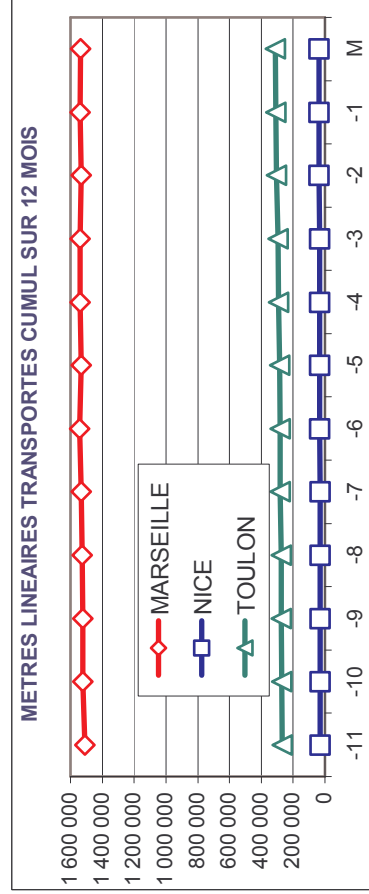
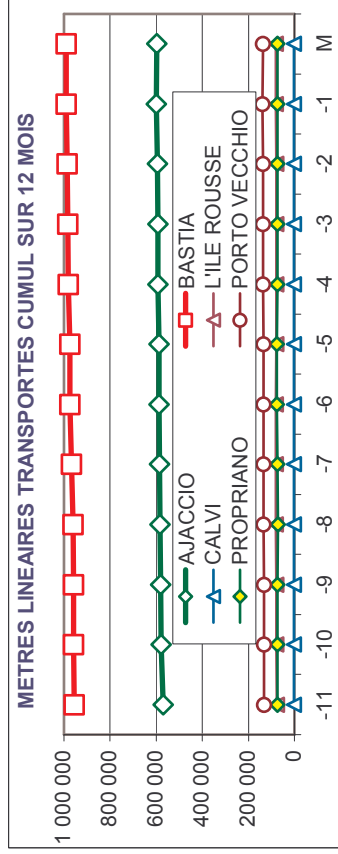
Présent
pour
l'avenir

Août 2008

-2%

148 514 Mètres Linéaires transportés (Entrée + Sortie)

PORTS	Evolutions	
	Mensuelle	Cumul 12 mois
AJACCIO	-5%	6%
BASTIA	0%	4%
CALVI	-21%	-27%
L'ILE ROUSSE	1%	6%
PROPRIANO	-7%	1%
PORTO VECCHIO	-1%	6%
MARSEILLE	-3%	2%
NICE	-8%	22%
TOULON	5%	16%
TOTAL	-2%	4%



TRAFICS ROLL Français (Mètres linéaires)

Août 2008

CORSE - MARSEILLE

Longueur Transportée	Août	Evolut°	12 mois	Evolut°
E	AJACCIO	20 500	277 840	1%
N	BASTIA	27 400	345 355	1%
T	CALVI	0	0	N.S.
R	L'ILE ROUSSE	3 998	39 487	3%
E	PROPRIANO	4 231	41 504	2%
E	PORTO VECCHIO	5 780	72 378	4%
S	TOTAL	61 909	776 564	1%

S	AJACCIO	22 348	271 181	4%
O	BASTIA	29 523	353 500	1%
R	CALVI	0	96	-77%
T	L'ILE ROUSSE	3 781	35 948	4%
I	PROPRIANO	2 985	32 047	-1%
E	PORTO VECCHIO	6 458	65 263	8%
S	TOTAL	65 095	758 035	2%

T	AJACCIO	42 848	549 021	2%
O	BASTIA	56 923	698 855	1%
T	CALVI	0	96	-87%
A	L'ILE ROUSSE	7 779	75 435	3%
L	PROPRIANO	7 216	73 551	1%
	PORTO VECCHIO	12 238	137 641	6%
	TOTAL	127 004	1 534 599	2%

CIE	C.M.N.	55 813	695 633	0%
	S.N.C.M.	71 191	838 966	3%
	CORSICA FERRIES	0	0	N.S.
	TOTAL	127 004	1 534 599	2%

Longueur Transportée	Août	Evolut°	12 mois	Evolut°
E	AJACCIO	156	3 314	142%
N	BASTIA	1 073	18 895	25%
T	CALVI	127	912	-5%
R	L'ILE ROUSSE	0	0	0%
E	PROPRIANO	0	0	0%
E	PORTO VECCHIO	0	0	0%
S	TOTAL	1 356	23 121	-4%

S	AJACCIO	98	1 706	83%
O	BASTIA	529	10 095	0%
R	CALVI	135	836	1%
T	L'ILE ROUSSE	0	0	0%
I	PROPRIANO	0	0	0%
E	PORTO VECCHIO	0	0	0%
S	TOTAL	762	12 637	-14%

T	AJACCIO	254	5 020	118%
O	BASTIA	1 602	28 990	15%
T	CALVI	262	1 748	-2%
A	L'ILE ROUSSE	0	0	0%
L	PROPRIANO	0	0	0%
	PORTO VECCHIO	0	0	0%
	TOTAL	2 118	35 758	-8%

CIE	C.M.N.	0	0	0%
	S.N.C.M.	0	0	0%
	CORSICA FERRIES	2 118	35 758	22%
	TOTAL	2 118	35 758	-8%

TRAFICS ROLL Français (Mètres linéaires)

Août 2008

CORSE - TOULON

Longueur Transportée	Août	Evolut°	12 mois	Evolut°
E	1 840	38%	22 838	66%
N	7 703	-2%	136 461	8%
T	0	N.S.	0	N.S.
R	585	-31%	2 644	46%
E	0	0%	0	0%
E	0	0%	0	0%
S	10 128	1%	161 943	14%
TOTAL				

S	1 255	-22%	19 463	46%
O	7 375	13%	127 449	15%
R	0	N.S.	16	N.S.
T	634	178%	2 142	157%
I	0	0%	0	0%
E	0	0%	0	0%
S	9 264	11%	149 070	20%
TOTAL				

T	3 095	5%	42 301	56%
O	15 078	5%	263 910	11%
T	0	N.S.	16	N.S.
A	1 219	14%	4 786	81%
L	0	0%	0	0%
TOTAL	19 392	5%	311 013	16%

C	0	0%	0	0%
I	0	0%	0	0%
E	19 392	5%	311 013	16%
TOTAL	19 392	5%	311 013	16%

Longueur Transportée	Août	Evolut°	12 mois	Evolut°
E	22 496	-6%	303 992	5%
N	36 176	-3%	500 711	3%
T	127	10%	912	-30%
R	4 583	-5%	42 131	5%
E	4 231	-5%	41 504	2%
E	5 780	-5%	72 378	4%
S	73 393	-4%	961 628	4%
TOTAL				

S	23 701	-3%	292 350	6%
O	37 427	3%	491 044	4%
R	135	-38%	948	-24%
T	4 415	7%	38 090	8%
I	2 985	-11%	32 047	-1%
E	6 458	3%	65 263	8%
S	75 121	1%	919 742	5%
TOTAL				

T	46 197	-5%	596 342	6%
O	73 603	0%	991 755	4%
T	262	-21%	1 860	-27%
A	8 998	1%	80 221	6%
L	7 216	-7%	73 551	1%
TOTAL	12 238	-1%	137 641	6%
TOTAL	148 514	-2%	1 881 370	4%

C	55 813	-3%	695 633	0%
I	71 191	-3%	838 966	3%
E	21 510	4%	346 771	17%
TOTAL	148 514	-2%	1 881 370	4%