

OBSERVATOIRE REGIONAL  
DES TRANSPORTS  
DE LA CORSE

# CORSE TRANSPORTS "MARCHANDISES" Longueur Roll ( Trafic National )

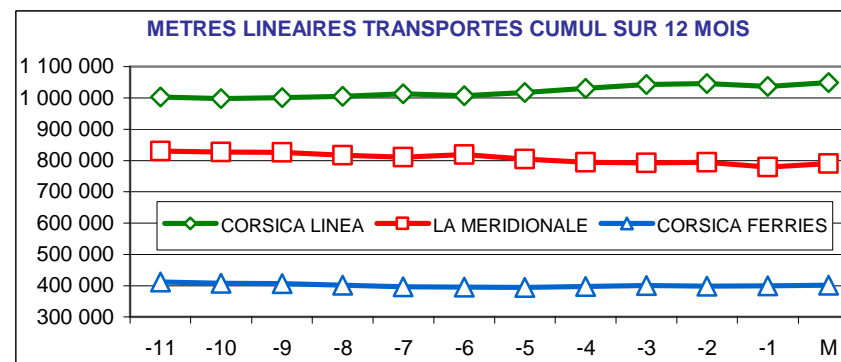
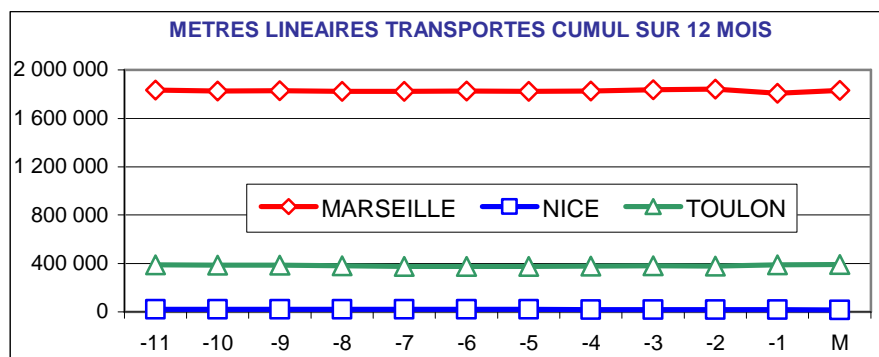
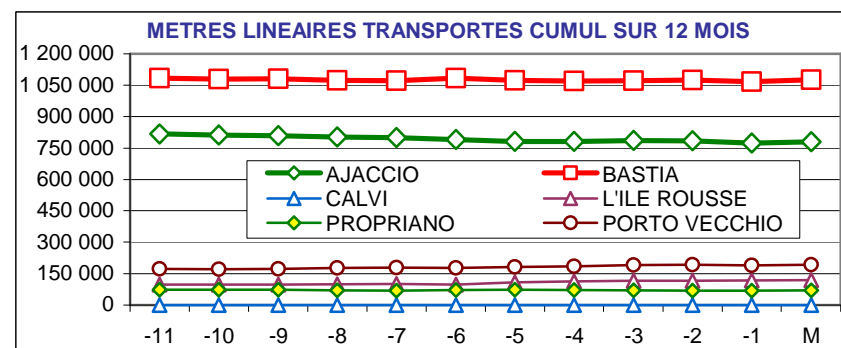


Juillet 2019

11,5%

243 842 Mètres Linéaires transportés ( Entrée + Sortie )

PORTS	Evolutions	
	Mensuelle	Cumul 12 mois
AJACCIO	9% ↑	-5% ↓
BASTIA	9% ↑	-1% ↓
CALVI	N.S. ↑	N.S. ↑
L'ILE ROUSSE	22% ↑	21% ↑
PROPRIANO	32% ↑	-4% ↓
PORTO VECCHIO	17% ↑	12% ↑
MARSEILLE	13% ↑	0% ↓
NICE	-45% ↓	-30% ↓
TOULON	11% ↑	1% ↑
<b>TOTAL</b>	<b>11%</b> ↑	<b>0%</b> ↓



DIRECTION REGIONALE DE L'ENVIRONNEMENT DE L'AMENAGEMENT ET DU LOGEMENT DE LA CORSE

19, Cours Napoléon 20000 AJACCIO Bâtiment D TEL 04 95 51 79 47 FAX 04 95 51 79 89 Site Internet : [www.ortc.info](http://www.ortc.info) Email : [ort.corse@wanadoo.fr](mailto:ort.corse@wanadoo.fr)

# TRAFICS ROLL Français ( Mètres linéaires )

Juillet 2019

## CORSE - MARSEILLE

## CORSE - NICE

Longueur Transportée		Juillet	Evolut°	12 mois	Evolut°
E	AJACCIO	35 235	12%	313 333	-4%
N	BASTIA	45 032	9%	426 207	-2%
T	CALVI	0	N.S.	0	N.S.
R	L'ILE ROUSSE	8 375	43%	60 252	20%
E	PROPRIANO	6 703	47%	39 219	-3%
E	PORTO VECCHIO	10 733	13%	94 188	12%
S	<b>TOTAL</b>	<b>106 078</b>	<b>15%</b>	<b>933 199</b>	<b>0%</b>

Longueur Transportée		Juillet	Evolut°	12 mois	Evolut°
E	AJACCIO	97	-79%	356	-75%
N	BASTIA	1 308	-23%	8 828	-27%
T	CALVI	0	N.S.	0	N.S.
R	L'ILE ROUSSE	0	0%	0	0%
E	PROPRIANO	0	0%	0	0%
E	PORTO VECCHIO	0	N.S.	512	-48%
S	<b>TOTAL</b>	<b>1 405</b>	<b>-45%</b>	<b>9 696</b>	<b>-33%</b>

S	AJACCIO	34 742	12%	308 472	-5%
O	BASTIA	43 449	9%	410 379	-2%
R	CALVI	0	N.S.	0	N.S.
T	L'ILE ROUSSE	6 653	17%	53 880	21%
I	PROPRIANO	4 328	14%	31 753	-6%
E	PORTO VECCHIO	11 234	14%	92 707	13%
S	<b>TOTAL</b>	<b>100 406</b>	<b>11%</b>	<b>897 191</b>	<b>0%</b>

S	AJACCIO	0	N.S.	365	-59%
O	BASTIA	730	-10%	6 344	-13%
R	CALVI	0	N.S.	0	N.S.
T	L'ILE ROUSSE	0	0%	0	0%
I	PROPRIANO	0	0%	0	0%
E	PORTO VECCHIO	19	-94%	249	-73%
S	<b>TOTAL</b>	<b>749</b>	<b>-45%</b>	<b>6 958</b>	<b>-24%</b>

T	AJACCIO	69 977	12%	621 805	-4%
O	BASTIA	88 481	9%	836 586	-2%
T	CALVI	0	N.S.	0	N.S.
A	L'ILE ROUSSE	15 028	30%	114 132	21%
L	PROPRIANO	11 031	32%	70 972	-4%
L	PORTO VECCHIO	21 967	14%	186 895	13%
	<b>TOTAL</b>	<b>206 484</b>	<b>13%</b>	<b>1 830 390</b>	<b>0%</b>

T	AJACCIO	97	-85%	721	-69%
O	BASTIA	2 038	-19%	15 172	-22%
O	CALVI	0	N.S.	0	N.S.
T	L'ILE ROUSSE	0	0%	0	0%
A	PROPRIANO	0	0%	0	0%
L	PORTO VECCHIO	19	0%	761	0%
	<b>TOTAL</b>	<b>2 154</b>	<b>-45%</b>	<b>16 654</b>	<b>-30%</b>

CIE	LA MERIDIONALE	90 674	15%	790 153	-5%
	CORSICA LINEA	115 810	11%	1 040 237	4%
	CORSICA FERRIES	0	N.S.	0	N.S.
	MOBY LINES	0	N.S.	0	N.S.
	<b>TOTAL</b>	<b>206 484</b>	<b>13%</b>	<b>1 830 390</b>	<b>0%</b>

CIE	LA MERIDIONALE	0	0%	0	0%
	CORSICA LINEA	0	0%	0	0%
	CORSICA FERRIES	2 154	-43%	16 326	-26%
	MOBY LINES	0	N.S.	328	-80%
	<b>TOTAL</b>	<b>2 154</b>	<b>-45%</b>	<b>16 654</b>	<b>-30%</b>

# TRAFICS ROLL Français ( Mètres linéaires )

## Juillet 2019

### CORSE - TOULON

### CORSE - TOTAL

Longueur Transportée		Juillet	Evolut°	12 mois	Evolut°
E	AJACCIO	6 692	-7%	88 284	-3%
N	BASTIA	9 856	30%	116 080	7%
T	CALVI	0	N.S.	0	N.S.
R	L'ILE ROUSSE	487	-52%	3 507	53%
E	PROPRIANO	0	0%	0	0%
E	PORTO VECCHIO	1 076	N.S.	3 218	36%
S	<b>TOTAL</b>	<b>18 111</b>	<b>15%</b>	<b>211 089</b>	<b>4%</b>

Longueur Transportée		Juillet	Evolut°	12 mois	Evolut°
E	AJACCIO	42 024	7%	401 973	-4%
N	BASTIA	56 196	11%	551 115	0%
T	CALVI	0	N.S.	0	N.S.
R	L'ILE ROUSSE	8 862	29%	63 759	22%
E	PROPRIANO	6 703	47%	39 219	-3%
E	PORTO VECCHIO	11 809	20%	97 918	12%
S	<b>TOTAL</b>	<b>125 594</b>	<b>13%</b>	<b>1 153 984</b>	<b>0%</b>

S	AJACCIO	7 296	6%	69 616	-6%
O	BASTIA	8 961	3%	108 319	1%
R	CALVI	0	N.S.	0	N.S.
T	L'ILE ROUSSE	388	-17%	2 602	-7%
I	PROPRIANO	0	0%	0	0%
E	PORTO VECCHIO	448	N.S.	1 975	-21%
S	<b>TOTAL</b>	<b>17 093</b>	<b>7%</b>	<b>182 512</b>	<b>-2%</b>


S	AJACCIO	42 038	10%	378 453	-5%
O	BASTIA	53 140	7%	525 042	-1%
R	CALVI	0	N.S.	0	N.S.
T	L'ILE ROUSSE	7 041	14%	56 482	19%
I	PROPRIANO	4 328	14%	31 753	-6%
E	PORTO VECCHIO	11 701	15%	94 931	11%
S	<b>TOTAL</b>	<b>118 248</b>	<b>10%</b>	<b>1 086 661</b>	<b>-1%</b>

T	AJACCIO	13 988	0%	157 900	-5%
O	BASTIA	18 817	15%	224 399	4%
O	CALVI	0	N.S.	0	N.S.
T	L'ILE ROUSSE	875	-41%	6 109	20%
A	PROPRIANO	0	0%	0	0%
L	PORTO VECCHIO	1 524	0%	5 193	0%
	<b>TOTAL</b>	<b>35 204</b>	<b>11%</b>	<b>393 601</b>	<b>1%</b>

T	AJACCIO	84 062	9%	780 426	-5%
O	BASTIA	109 336	9%	1 076 157	-1%
O	CALVI	0	N.S.	0	N.S.
T	L'ILE ROUSSE	15 903	22%	120 241	21%
A	PROPRIANO	11 031	32%	70 972	-4%
L	PORTO VECCHIO	23 510	17%	192 849	12%
	<b>TOTAL</b>	<b>243 842</b>	<b>11%</b>	<b>2 240 645</b>	<b>0%</b>

CIE	LA MERIDIONALE	0	0%	0	0%
	CORSICA LINEA	0	N.S.	8 356	N.S.
	CORSICA FERRIES	35 204	11%	385 245	-1%
	MOBY LINES	0	0%	0	N.S.
	<b>TOTAL</b>	<b>35 204</b>	<b>11%</b>	<b>393 601</b>	<b>1%</b>

CIE	LA MERIDIONALE	90 674	15%	790 153	-5%
	CORSICA LINEA	115 810	11%	1 048 593	5%
	CORSICA FERRIES	37 358	5%	401 571	-3%
	MOBY LINES	0	N.S.	328	-80%
	<b>TOTAL</b>	<b>243 842</b>	<b>11%</b>	<b>2 240 645</b>	<b>0%</b>



OBSERVATOIRE REGIONAL  
DES TRANSPORTS  
DE LA CORSE

# CORSE TRANSPORTS "MARCHANDISES"

Tonnages Nets Roll & Spécialisé  
Traffics Français et Italiens



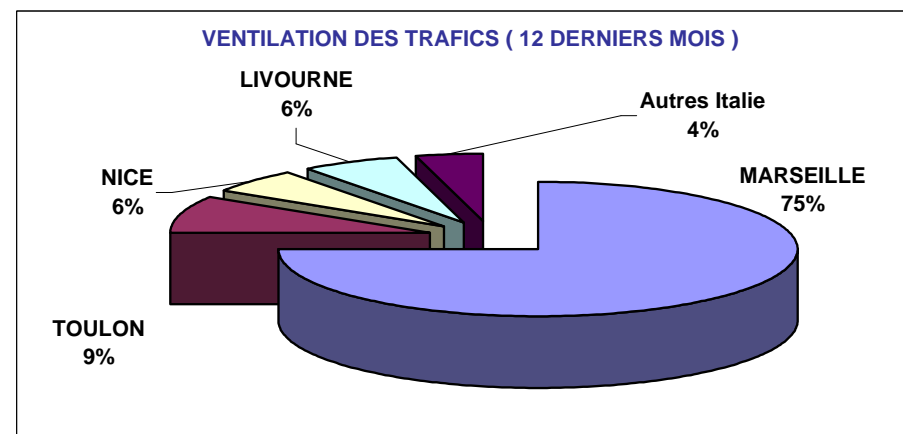
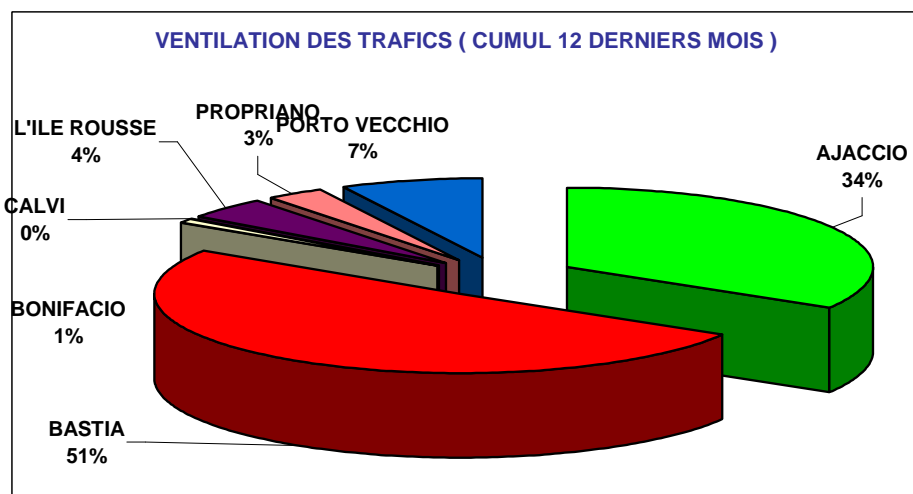
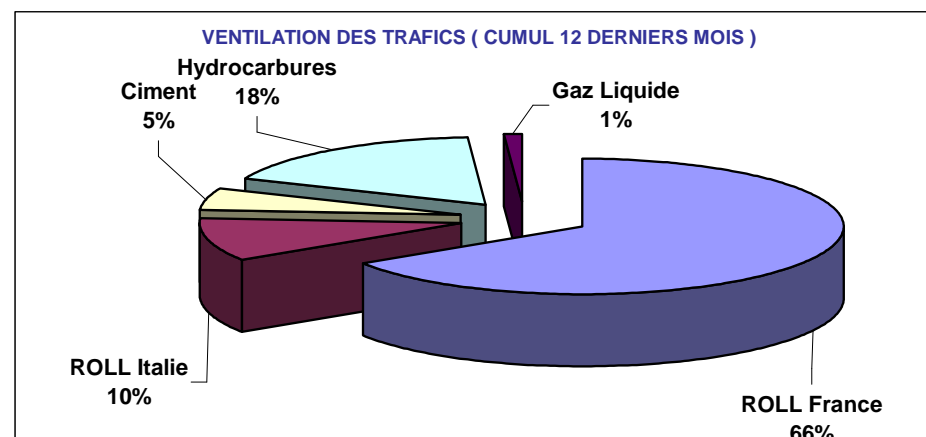
Direction régionale  
de l'Environnement,  
de l'Aménagement  
et du Logement  
CORSE

**Juillet 2019**

**-2,7%**

232 986 Tonnes Net ( Entrées + Sorties )

PORTS	Evolutions			
	Mensuelle		Cumul 12 mois	
AJACCIO	3%	↗	-4%	↘
BASTIA	-4%	↘	-1%	↘
BONIFACIO	-9%	↘	6%	↗
CALVI	N.S.	↗	N.S.	↗
L'ILE ROUSSE	18%	↗	22%	↗
PROPRIANO	N.S.	↗	-49%	↘
PORTO VECCHIO	13%	↗	12%	↗
<b>TOTAL</b>	<b>-3%</b>	<b>↘</b>	<b>-2%</b>	<b>↘</b>



DIRECTION REGIONALE DE L'ENVIRONNEMENT DE L'AMENAGEMENT ET DU LOGEMENT DE LA CORSE

19, Cours Napoléon 20 000 AJACCIO Bâtiment D TEL 04 95 51 79 47 FAX 04 95 51 79 89 Site Internet : [www.ortc.info](http://www.ortc.info) Email : [ort.corse@wanadoo.fr](mailto:ort.corse@wanadoo.fr)

# TRAFICS ROLL & SPECIALISES ( Tonnages Nets )

Juillet 2019

Tonnage Net Transporté	France					Italie	TOTAL MENSUEL		
	ROLL	CIMENT	HYDROC	GAZ	TOTAL	ROLL	TONNAGE	Evolution	
E N T R E S	AJACCIO	47 748	2 257	28 983	0	78 988	0	78 988	1%
	BASTIA	53 629	773	22 534	800	77 736	15 191	92 927	-7%
	BONIFACIO	---	---	---	---	0	1 772	1 772	-17%
	CALVI	0	0	---	---	0	0	0	N.S.
	L'ILE ROUSSE	9 236	1 507	---	---	10 743	254	10 997	12%
	PROPRIANO	6 744	700	---	---	7 444	1 443	8 887	N.S.
	PORTO VECCHIO	12 087	2 575	---	---	14 662	488	15 150	13%
<b>TOTAL</b>	<b>129 444</b>	<b>7 812</b>	<b>51 517</b>	<b>800</b>	<b>189 573</b>	<b>19 148</b>	<b>208 721</b>	<b>-1%</b>	
<b>Evolution</b>	<b>6%</b>	<b>-26%</b>	<b>-8%</b>	<b>4%</b>	<b>0%</b>	<b>-15%</b>			

CUMUL 12 MOIS	
TONNAGE	Evolution
718 323	-3%
970 173	-3%
17 065	1%
0	N.S.
93 525	22%
69 312	-54%
152 492	13%
<b>2 020 890</b>	<b>-1%</b>

S O R T I E S	AJACCIO	5 562	---	---	---	5 562	0	5 562	53%
	BASTIA	14 605	---	---	---	14 605	881	15 486	24%
	BONIFACIO	---	---	---	---	---	307	307	113%
	CALVI	0	---	---	---	0	0	0	N.S.
	L'ILE ROUSSE	1 019	---	---	---	1 019	0	1 019	189%
	PROPRIANO	348	---	---	---	348	0	348	N.S.
	PORTO VECCHIO	1 530	---	---	---	1 530	13	1 543	10%
<b>TOTAL</b>	<b>23 064</b>	<b>0</b>	<b>0</b>	<b>0</b>	<b>23 064</b>	<b>1 201</b>	<b>24 265</b>	<b>33%</b>	
<b>Evolution</b>	<b>32%</b>	<b>---</b>	<b>---</b>	<b>---</b>	<b>32%</b>	<b>43%</b>			

49 502	-18%
187 002	15%
2 300	62%
0	N.S.
4 770	30%
2 347	-53%
16 965	8%
<b>262 886</b>	<b>7%</b>

T O T A L	AJACCIO	53 310	2 257	28 983	0	84 550	0	84 550	3%
	BASTIA	68 234	773	22 534	800	92 341	16 072	108 413	-4%
	BONIFACIO	---	---	---	---	0	2 079	2 079	-9%
	CALVI	0	0	---	---	0	0	0	N.S.
	L'ILE ROUSSE	10 255	1 507	---	---	11 762	254	12 016	18%
	PROPRIANO	7 092	700	---	---	7 792	1 443	9 235	N.S.
	PORTO VECCHIO	13 617	2 575	---	---	16 192	501	16 693	13%
<b>TOTAL</b>	<b>152 508</b>	<b>7 812</b>	<b>51 517</b>	<b>800</b>	<b>212 637</b>	<b>20 349</b>	<b>232 986</b>	<b>-3%</b>	
<b>Evolution</b>	<b>10%</b>	<b>-26%</b>	<b>-8%</b>	<b>4%</b>	<b>3%</b>	<b>-13%</b>			

767 825	-4%
1 157 175	-1%
19 365	6%
0	N.S.
98 295	22%
71 659	-49%
169 457	12%
<b>2 283 776</b>	<b>-2%</b>

France	212 637	3%
Italie	20 349	-13%
<b>TOTAL</b>	<b>232 986</b>	<b>-3%</b>

2 047 190	0%
236 475	0%
<b>2 283 665</b>	<b>-2%</b>

TRAFICS	ROLL	CORSICA FERRIES	25 018	-8%
		LA MERIDIONALE	60 011	6%
		MOBY LINES	11 382	31%
		SAREMAR	955	-44%
		CORSICA LINEA	75 491	10%
<b>TOTAL</b>		<b>172 857</b>	<b>6%</b>	
TRAFICS SPECIALISES	CIMENT	SOMECA	7 812	-26%
	HYDROC	FOUQUET	51 517	-8%
	GAZ	SEA TERMINAL	800	4%

380 648	2%
584 502	-1%
46 455	-6%
4 010	-28%
725 055	4%
<b>1 740 670</b>	<b>2%</b>
120 272	-5%
400 612	-5%
22 222	-5%

# TRAFICS ROLL Français ( Tonnages Nets )

Juillet 2019

## CORSE - MARSEILLE

## CORSE - NICE

Tonnage Net Transporté		Juillet	Evolut°	12 mois	Evolut°
E	AJACCIO	41 705	10%	382 586	-1%
N	BASTIA	44 875	-4%	452 743	-4%
T	CALVI	0	N.S.	0	N.S.
R	L'ILE ROUSSE	8 344	22%	67 183	18%
E	PROPRIANO	6 744	35%	51 036	16%
E	PORTO VECCHIO	11 424	7%	112 049	12%
S	<b>TOTAL</b>	<b>113 092</b>	<b>6%</b>	<b>1 065 597</b>	<b>0%</b>

Tonnage Net Transporté		Juillet	Evolut°	12 mois	Evolut°
E	AJACCIO	45	-66%	143	-79%
N	BASTIA	1 013	-13%	9 878	-14%
T	CALVI	0	N.S.	0	N.S.
R	L'ILE ROUSSE	152	-38%	1 678	123%
E	PROPRIANO	0	0%	0	0%
E	PORTO VECCHIO	0	N.S.	390	-35%
S	<b>TOTAL</b>	<b>1 210</b>	<b>-33%</b>	<b>12 089</b>	<b>-10%</b>

S	AJACCIO	5 144	61%	44 827	-4%
O	BASTIA	13 052	27%	156 403	16%
R	CALVI	0	N.S.	0	N.S.
T	L'ILE ROUSSE	896	313%	3 745	27%
I	PROPRIANO	348	40%	1 906	22%
E	PORTO VECCHIO	1 527	17%	16 712	9%
S	<b>TOTAL</b>	<b>20 967</b>	<b>38%</b>	<b>223 593</b>	<b>11%</b>

S	AJACCIO	0	N.S.	97	-19%
O	BASTIA	71	-68%	469	-36%
R	CALVI	0	N.S.	0	N.S.
T	L'ILE ROUSSE	14	-46%	292	371%
I	PROPRIANO	0	0%	0	0%
E	PORTO VECCHIO	3	-97%	19	-1
S	<b>TOTAL</b>	<b>88</b>	<b>-75%</b>	<b>877</b>	<b>-21%</b>

T	AJACCIO	46 849	14%	427 413	-2%
O	BASTIA	57 927	2%	609 146	0%
T	CALVI	0	N.S.	0	N.S.
A	L'ILE ROUSSE	9 240	31%	70 928	18%
L	PROPRIANO	7 092	36%	52 942	16%
	PORTO VECCHIO	12 951	9%	128 761	12%
	<b>TOTAL</b>	<b>134 059</b>	<b>10%</b>	<b>1 289 190</b>	<b>2%</b>

T	AJACCIO	45	-69%	240	-70%
O	BASTIA	1 084	-22%	10 347	-15%
T	CALVI	0	N.S.	0	N.S.
A	L'ILE ROUSSE	166	-39%	1 970	142%
L	PROPRIANO	0	0%	0	0%
	PORTO VECCHIO	3	-99%	409	-49%
	<b>TOTAL</b>	<b>1 298</b>	<b>-40%</b>	<b>12 966</b>	<b>-11%</b>

CIE	LA MERIDIONALE	58 568	9%	569 445	0%
	MOBY LINES	0	N.S.	0	N.S.
	CORSICA LINEA	75 491	10%	719 745	4%
	CORSICA FERRIES	0	N.S.	0	N.S.
	<b>TOTAL</b>	<b>134 059</b>	<b>10%</b>	<b>1 289 190</b>	<b>2%</b>

CIE	LA MERIDIONALE	0	0%	0	0%
	MOBY LINES	0	N.S.	203	-82%
	CORSICA LINEA	0	N.S.	0	N.S.
	CORSICA FERRIES	1 298	-38%	12 763	-5%
	<b>TOTAL</b>	<b>1 298</b>	<b>-40%</b>	<b>12 966</b>	<b>-11%</b>

# TRAFICS ROLL Français ( Tonnages Nets )

Juillet 2019

## CORSE - TOULON

## CORSE - TOTAL

Tonnage Net Transporté		Juillet	Evolut°	12 mois	Evolut°
E	AJACCIO	5 998	-5%	77 785	-1%
N	BASTIA	7 741	30%	92 653	8%
T	CALVI	0	N.S.	0	N.S.
R	L'ILE ROUSSE	740	-12%	3 766	56%
E	PROPRIANO	0	0%	0	0%
E	PORTO VECCHIO	663	N.S.	2 223	391%
S	<b>TOTAL</b>	15 142	16%	176 427	6%

Tonnage Net Transporté		Juillet	Evolut°	12 mois	Evolut°
E	AJACCIO	47 748	8%	460 514	-1%
N	BASTIA	53 629	0%	555 274	-3%
T	CALVI	0	N.S.	0	N.S.
R	L'ILE ROUSSE	9 236	17%	72 627	21%
E	PROPRIANO	6 744	35%	51 036	16%
E	PORTO VECCHIO	12 087	11%	114 662	13%
S	<b>TOTAL</b>	129 444	6%	1 254 113	1%

S	AJACCIO	418	-2%	4 478	-67%
O	BASTIA	1 482	10%	20 262	7%
R	CALVI	0	N.S.	0	N.S.
T	L'ILE ROUSSE	109	43%	610	0%
I	PROPRIANO	0	0%	0	0%
E	PORTO VECCHIO	0	N.S.	68	74%
S	<b>TOTAL</b>	2 009	8%	25 418	-24%

S	AJACCIO	5 562	53%	49 402	-18%
O	BASTIA	14 605	23%	177 134	15%
R	CALVI	0	N.S.	0	N.S.
T	L'ILE ROUSSE	1 019	219%	4 647	28%
I	PROPRIANO	348	40%	1 906	22%
E	PORTO VECCHIO	1 530	10%	16 799	8%
S	<b>TOTAL</b>	23 064	32%	249 888	6%

T	AJACCIO	6 416	-5%	82 263	-11%
O	BASTIA	9 223	26%	112 915	8%
T	CALVI	0	N.S.	0	N.S.
A	L'ILE ROUSSE	849	-8%	4 376	45%
L	PROPRIANO	0	0%	0	0%
	PORTO VECCHIO	663	N.S.	2 291	366%
	<b>TOTAL</b>	17 151	15%	201 845	1%

T	AJACCIO	53 310	11%	509 916	-3%
O	BASTIA	68 234	4%	732 408	1%
T	CALVI	0	N.S.	0	N.S.
A	L'ILE ROUSSE	10 255	24%	77 274	21%
L	PROPRIANO	7 092	36%	52 942	16%
	PORTO VECCHIO	13 617	11%	131 461	13%
	<b>TOTAL</b>	152 508	10%	1 504 001	2%

CIE	LA MERIDIONALE	0	0%	0	0%
	CORSICA LINEA	0	N.S.	5 310	N.S.
	CORSICA FERRIES	17 151	15%	196 535	-2%
	MOBY LINES	0	N.S.	0	N.S.
	<b>TOTAL</b>	17 151	15%	201 845	1%

CIE	LA MERIDIONALE	58 568	9%	569 445	0%
	CORSICA LINEA	75 491	10%	725 055	4%
	CORSICA FERRIES	18 449	8%	209 381	-2%
	MOBY LINES	0	N.S.	203	-82%
	<b>TOTAL</b>	152 508	10%	1 504 084	2%

# TRAFICS ROLL Italiens ( Tonnages Nets )

Juillet 2019

## CORSE - SAVONA

Tonnage Net Transporté		Juillet	Evolut°	12 mois	Evolut°
Entrée	BASTIA	1 254	-40%	31 044	-4%
Sortie		222	-7%	3 711	24%
<b>Total</b>	<b>TOTAL</b>	<b>1 476</b>	<b>-36%</b>	<b>34 755</b>	<b>-2%</b>
Entrée	CALVI	0	N.S.	0	N.S.
Sortie		0	N.S.	0	N.S.
<b>Total</b>	<b>TOTAL</b>	<b>0</b>	<b>N.S.</b>	<b>0</b>	<b>N.S.</b>
Entrée	L'ILE	198	N.S.	1 308	883%
Sortie	ROUSSE	0	N.S.	12	-72%
<b>Total</b>	<b>TOTAL</b>	<b>198</b>	<b>482%</b>	<b>1 320</b>	<b>650%</b>
Entrée	TOTAL	1 452	-30%	32 352	-1%
Sortie		222	-18%	3 723	23%
<b>Total</b>	<b>TOTAL</b>	<b>1 674</b>	<b>-29%</b>	<b>36 075</b>	<b>1%</b>
dont	CORSICA FERRIES	1 674	-29%	36 075	1%

## CORSE - GENES

Tonnage Net Transporté		Juillet	Evolut°	12 mois	Evolut°
Entrée	BASTIA	2 118	-9%	8 245	-11%
Sortie		120	76%	342	-11%
<b>Total</b>	<b>TOTAL</b>	<b>2 238</b>	<b>-7%</b>	<b>8 587</b>	<b>-11%</b>
dont	MOBY LINES	2 238	-7%	8 587	-11%

## CORSE - LIVOURNE

Tonnage Net Transporté		Juillet	Evolut°	12 mois	Evolut°
Entrée	BASTIA	11 819	-8%	135 004	-1%
Sortie		539	62%	5 815	24%
<b>Total</b>	<b>TOTAL</b>	<b>12 358</b>	<b>-7%</b>	<b>140 819</b>	<b>0%</b>
Entrée	L'ILE ROUSSE	56	N.S.	2 280	1257%
Sortie		0	N.S.	111	N.S.
<b>Total</b>	<b>TOTAL</b>	<b>56</b>	<b>N.S.</b>	<b>2 391</b>	<b>1323%</b>
Entrée	TOTAL	11 875	-8%	137 284	1%
Sortie		539	62%	5 926	27%
<b>Total</b>	<b>TOTAL</b>	<b>12 414</b>	<b>-6%</b>	<b>143 210</b>	<b>2%</b>
dont	CORSICA FERRIES	4 338	-42%	118 509	4%
	MOBY LINES	8 020	41%	22 310	-15%

## CORSE - PORTO TORRES

Tonnage Net Transporté		Juillet	Evolut°	12 mois	Evolut°
Entrée	AJACCIO	0	N.S.	11 387	64%
Sortie		0	N.S.	100	47%
<b>Total</b>	<b>TOTAL</b>	<b>0</b>	<b>N.S.</b>	<b>11 487</b>	<b>64%</b>
Entrée	PROPRIANO	1 443	-51%	14 616	-28%
Sortie		0	N.S.	441	107%
<b>Total</b>	<b>TOTAL</b>	<b>1 443</b>	<b>-51%</b>	<b>15 057</b>	<b>-26%</b>
Entrée	PORTO VECCHIO	488	N.S.	2 456	-15%
Sortie		13	N.S.	76	-68%
<b>Total</b>	<b>TOTAL</b>	<b>501</b>	<b>-19%</b>	<b>2 532</b>	<b>-72%</b>
Entrée	TOTAL	1 931	-34%	28 459	-5%
Sortie		13	-48%	617	20%
<b>Total</b>	<b>TOTAL</b>	<b>1 944</b>	<b>-35%</b>	<b>29 076</b>	<b>-5%</b>
dont	LA MERIDIONALE	1 443	-51%	15 057	-26%
	CORSICA LINEA	0	N.S.	0	N.S.
	CORSICA FERRIES	501	N.S.	14 019	39%

## CORSE - SANTA TERESA

Tonnage Net Transporté		Juillet	Evolut°	12 mois	Evolut°
Entrée	BONIFACIO	1 772	-17%	17 065	1%
Sortie		307	113%	2 300	62%
<b>Total</b>	<b>TOTAL</b>	<b>2 079</b>	<b>-9%</b>	<b>19 365</b>	<b>6%</b>
dont	MOBY LINES	1 124	91%	15 355	20%
	BLU NAVY	955	-44%	4 010	-28%

## CORSE - GOLFO ARANCI

Tonnage Net Transporté		Juillet	Evolut°	12 mois	Evolut°
Entrée	PORTO VECCHIO	0	N.S.	266	-67%
Sortie		0	N.S.	7	-81%
<b>Total</b>	<b>TOTAL</b>	<b>0</b>	<b>N.S.</b>	<b>273</b>	<b>-68%</b>
dont	CORSICA FERRIES	0	N.S.	273	-68%

## CORSE - TOTAL

Tonnage Net Transporté		Juillet	Evolut°	12 mois	Evolut°
Entrée	AJACCIO	0	N.S.	11 387	64%
	BASTIA	15 191	-12%	174 293	-2%
	BONIFACIO	1 772	-17%	17 065	1%
	CALVI	0	N.S.	0	N.S.
	L'ILE ROUSSE	254	N.S.	3 588	1092%
	PROPRIANO	1 443	-51%	14 616	-28%
Sortie	PORTO VECCHIO	488	207%	2 722	-26%
	<b>TOTAL</b>	<b>19 148</b>	<b>-15%</b>	<b>223 671</b>	<b>-1%</b>

Sortie	AJACCIO	0	N.S.	100	47%
	BASTIA	881	38%	9 868	23%
	BONIFACIO	307	113%	2 300	62%
	CALVI	0	N.S.	0	N.S.
	L'ILE ROUSSE	0	N.S.	12	-72%
	PROPRIANO	0	N.S.	441	107%
TOTAL	PORTO VECCHIO	13	N.S.	83	-69%
	<b>TOTAL</b>	<b>1 201</b>	<b>43%</b>	<b>12 804</b>	<b>28%</b>

TOTAL	AJACCIO	0	N.S.	11 487	64%
	BASTIA	16 072	-10%	184 161	-1%
	BONIFACIO	2 079	-9%	19 365	6%
	CALVI	0	N.S.	0	N.S.
	L'ILE ROUSSE	254	647%	3 600	947%
	PROPRIANO	1 443	-51%	15 057	-26%
TOTAL	PORTO VECCHIO	501	215%	2 805	-29%
	<b>TOTAL</b>	<b>20 349</b>	<b>-13%</b>	<b>236 475</b>	<b>0%</b>
dont	CORSICA FERRIES	6 569	-35%	171 267	6%
	LA MERIDIONALE	1 443	-51%	15 057	-26%
	MOBY LINES	11 382	31%	46 252	-5%
	BLU NAVY	955	-44%	4 010	-28%
	CORSICA LINEA	0	N.S.	0	N.S.