

OBSERVATOIRE REGIONAL
DES TRANSPORTS
DE LA CORSE

CORSE TRANSPORTS "MARCHANDISES" Longueur Roll (Trafic National)

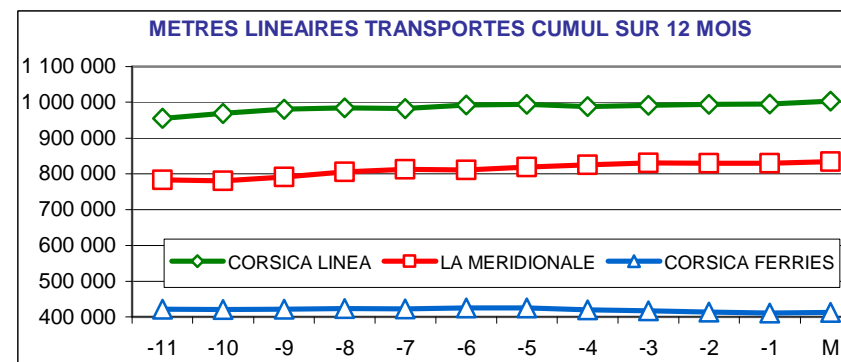
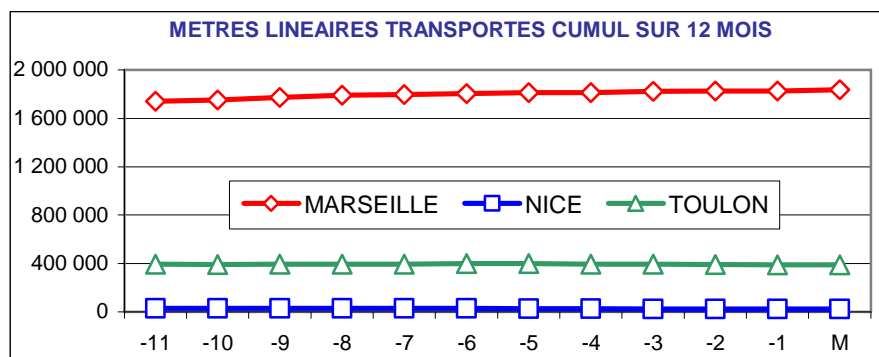
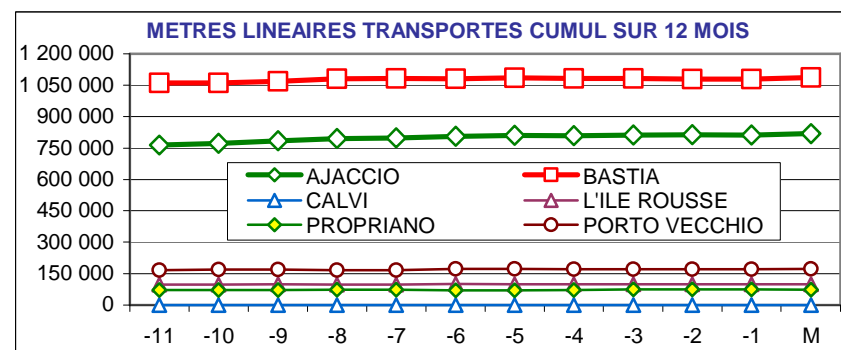


Juillet 2018

6,9%

218 713 Mètres Linéaires transportés (Entrée + Sortie)

PORTS	Evolutions	
	Mensuelle	Cumul 12 mois
AJACCIO	8% ↗	8% ↗
BASTIA	8% ↗	3% ↗
CALVI	N.S. ↗	N.S. ↗
L'ILE ROUSSE	2% ↗	5% ↗
PROPRIANO	-8% ↘	5% ↗
PORTO VECCHIO	7% ↗	5% ↗
MARSEILLE	7% ↗	6% ↗
NICE	23% ↗	-15% ↘
TOULON	4% ↗	-1% ↘
TOTAL	7% ↗	5% ↗



DIRECTION REGIONALE DE L'ENVIRONNEMENT DE L'AMENAGEMENT ET DU LOGEMENT DE LA CORSE

19, Cours Napoléon 20000 AJACCIO Bâtiment D TEL 04 95 51 79 47 FAX 04 95 51 79 89 Site Internet : www.ortc.info Email : ort.corse@wanadoo.fr

TRAFICS ROLL Français (Mètres linéaires)

Juillet 2018

CORSE - MARSEILLE

CORSE - NICE

Longueur Transportée		Juillet	Evolut°	12 mois	Evolut°
E	AJACCIO	31 507	10%	327 507	8%
N	BASTIA	41 162	5%	433 491	5%
T	CALVI	0	N.S.	0	N.S.
R	L'ILE ROUSSE	5 854	4%	50 134	6%
E	PROPRIANO	4 570	-17%	40 334	4%
E	PORTO VECCHIO	9 489	13%	84 012	8%
S	TOTAL	92 582	6%	935 478	6%

Longueur Transportée		Juillet	Evolut°	12 mois	Evolut°
E	AJACCIO	456	128%	1 424	6%
N	BASTIA	1 697	7%	12 083	-14%
T	CALVI	0	N.S.	0	N.S.
R	L'ILE ROUSSE	0	0%	0	0%
E	PROPRIANO	0	0%	0	0%
E	PORTO VECCHIO	380	125%	992	28%
S	TOTAL	2 533	29%	14 499	-11%

S	AJACCIO	31 097	10%	323 283	12%
O	BASTIA	40 033	6%	417 753	3%
R	CALVI	0	N.S.	0	N.S.
T	L'ILE ROUSSE	5 687	19%	44 475	4%
I	PROPRIANO	3 789	7%	33 809	7%
E	PORTO VECCHIO	9 831	5%	81 820	10%
S	TOTAL	90 437	8%	901 140	7%

S	AJACCIO	211	-7%	897	72%
O	BASTIA	815	-1%	7 310	-28%
R	CALVI	0	N.S.	0	N.S.
T	L'ILE ROUSSE	0	0%	0	0%
I	PROPRIANO	0	0%	0	0%
E	PORTO VECCHIO	332	121%	933	24%
S	TOTAL	1 358	13%	9 140	-20%

T	AJACCIO	62 604	10%	650 790	10%
	BASTIA	81 195	6%	851 244	4%
O	CALVI	0	N.S.	0	N.S.
T	L'ILE ROUSSE	11 541	11%	94 609	5%
A	PROPRIANO	8 359	-8%	74 143	5%
L	PORTO VECCHIO	19 320	9%	165 832	9%
	TOTAL	183 019	7%	1 836 618	6%

T	AJACCIO	667	56%	2 321	25%
	BASTIA	2 512	4%	19 393	-20%
O	CALVI	0	N.S.	0	N.S.
T	L'ILE ROUSSE	0	0%	0	0%
A	PROPRIANO	0	0%	0	0%
L	PORTO VECCHIO	712	0%	1 925	0%
	TOTAL	3 891	23%	23 639	-15%

CIE	LA MERIDIONALE	79 009	5%	833 965	5%
	CORSICA LINEA	104 010	8%	1 002 653	7%
	CORSICA FERRIES	0	N.S.	0	N.S.
	MOBY LINES	0	N.S.	0	N.S.
	TOTAL	183 019	7%	1 836 618	6%

CIE	LA MERIDIONALE	0	0%	0	0%
	CORSICA LINEA	0	0%	0	0%
	CORSICA FERRIES	3 807	39%	21 988	-17%
	MOBY LINES	84	-80%	1 651	28%
	TOTAL	3 891	23%	23 639	-15%

TRAFICS ROLL Français (Mètres linéaires)

Juillet 2018

CORSE - TOULON

CORSE - TOTAL

	Longueur Transportée	Juillet	Evolut°	12 mois	Evolut°
E	AJACCIO	7 161	-7%	91 046	4%
N	BASTIA	7 597	25%	108 076	-1%
T	CALVI	0	N.S.	0	N.S.
R	L'ILE ROUSSE	1 023	-30%	2 296	-27%
E	PROPRIANO	0	0%	0	0%
E	PORTO VECCHIO	0	N.S.	2 367	-49%
S	TOTAL	15 781	2%	203 785	0%

	Longueur Transportée	Juillet	Evolut°	12 mois	Evolut°
E	AJACCIO	39 124	7%	419 977	7%
N	BASTIA	50 456	8%	553 650	3%
T	CALVI	0	N.S.	0	N.S.
R	L'ILE ROUSSE	6 877	-3%	52 430	4%
E	PROPRIANO	4 570	-17%	40 334	4%
E	PORTO VECCHIO	9 869	12%	87 371	5%
S	TOTAL	110 896	6%	1 153 762	5%

	Longueur Transportée	Juillet	Evolut°	12 mois	Evolut°
S	AJACCIO	6 853	7%	74 442	0%
O	BASTIA	8 700	21%	107 226	2%
R	CALVI	0	N.S.	0	N.S.
T	L'ILE ROUSSE	469	-48%	2 810	34%
I	PROPRIANO	0	0%	0	0%
E	PORTO VECCHIO	0	N.S.	2 488	-61%
S	TOTAL	16 022	7%	186 966	-1%


	Longueur Transportée	Juillet	Evolut°	12 mois	Evolut°
S	AJACCIO	38 161	9%	398 622	9%
O	BASTIA	49 548	8%	532 289	2%
R	CALVI	0	N.S.	0	N.S.
T	L'ILE ROUSSE	6 156	8%	47 285	6%
I	PROPRIANO	3 789	7%	33 809	7%
E	PORTO VECCHIO	10 163	2%	85 241	4%
S	TOTAL	107 817	8%	1 097 246	5%

	Longueur Transportée	Juillet	Evolut°	12 mois	Evolut°
T	AJACCIO	14 014	-1%	165 488	2%
O	BASTIA	16 297	23%	215 302	0%
O	CALVI	0	N.S.	0	N.S.
T	L'ILE ROUSSE	1 492	-37%	5 106	-3%
A	PROPRIANO	0	0%	0	0%
L	PORTO VECCHIO	0	0%	4 855	0%
	TOTAL	31 803	4%	390 751	-1%

	Longueur Transportée	Juillet	Evolut°	12 mois	Evolut°
T	AJACCIO	77 285	8%	818 599	8%
O	BASTIA	100 004	8%	1 085 939	3%
O	CALVI	0	N.S.	0	N.S.
T	L'ILE ROUSSE	13 033	2%	99 715	5%
A	PROPRIANO	8 359	-8%	74 143	5%
L	PORTO VECCHIO	20 032	7%	172 612	5%
	TOTAL	218 713	7%	2 251 008	5%

	Longueur Transportée	Juillet	Evolut°	12 mois	Evolut°
CIE	LA MERIDIONALE	0	0%	0	0%
	CORSICA LINEA	0	N.S.	0	N.S.
	CORSICA FERRIES	31 803	4%	390 751	-1%
	MOBY LINES	0	0%	0	N.S.
	TOTAL	31 803	4%	390 751	-1%

	Longueur Transportée	Juillet	Evolut°	12 mois	Evolut°
CIE	LA MERIDIONALE	79 009	5%	833 965	5%
	CORSICA LINEA	104 010	8%	1 002 653	7%
	CORSICA FERRIES	35 610	7%	412 739	-2%
	MOBY LINES	84	-80%	1 651	28%
	TOTAL	218 713	7%	2 251 008	5%



OBSERVATOIRE REGIONAL
DES TRANSPORTS
DE LA CORSE

CORSE TRANSPORTS

"MARCHANDISES"

Tonnages Nets Roll & Spécialisé
Traffics Français et Italiens



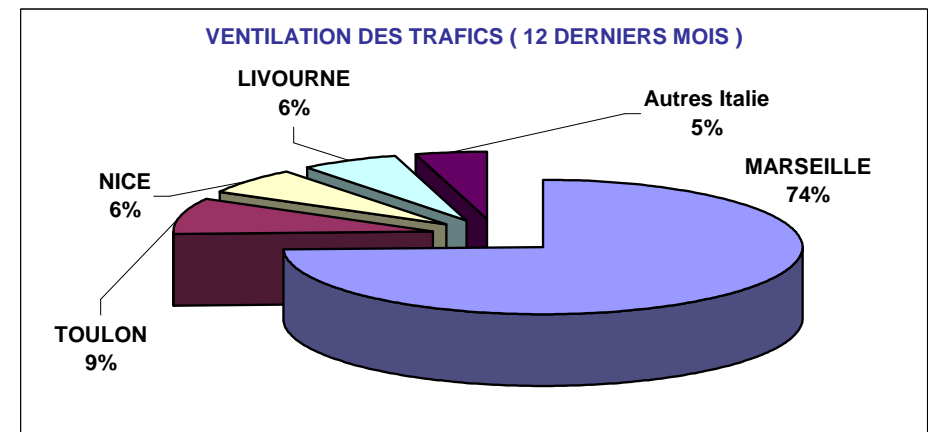
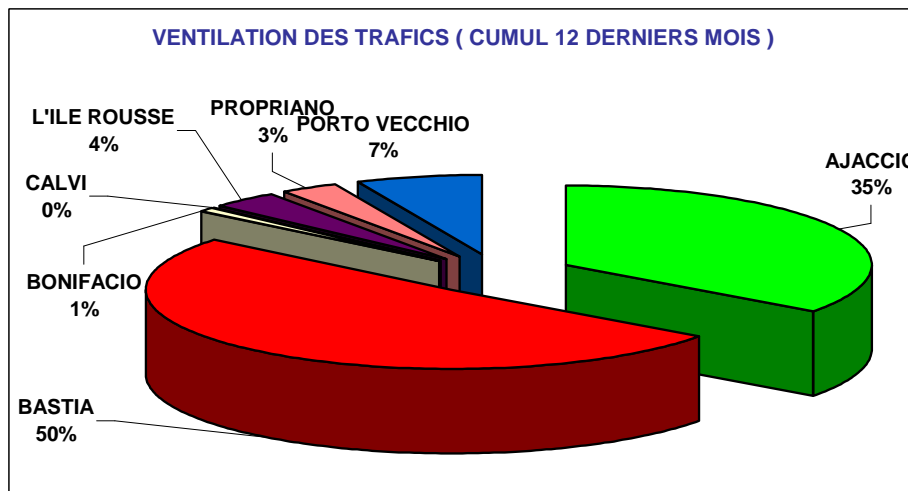
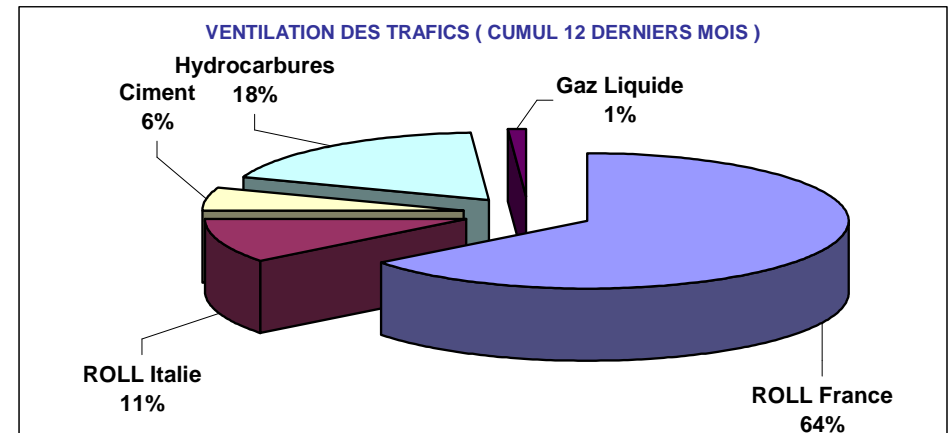
Direction régionale
de l'Environnement,
de l'Aménagement
et du Logement
CORSE

Juillet 2018

6,6%

229 978 Tonnes Net (Entrées + Sorties)

PORTS	Evolutions			
	Mensuelle		Cumul 12 mois	
AJACCIO	8%	↗	3%	↗
BASTIA	8%	↗	1%	↗
BONIFACIO	19%	↗	-21%	↘
CALVI	N.S.	↗	N.S.	↗
L'ILE ROUSSE	0%	↘	8%	↗
PROPRIANO	-1%	↘	-10%	↘
PORTO VECCHIO	5%	↗	6%	↗
TOTAL	7%	↗	2%	↗



DIRECTION REGIONALE DE L'ENVIRONNEMENT DE L'AMENAGEMENT ET DU LOGEMENT DE LA CORSE

19, Cours Napoléon 20 000 AJACCIO Bâtiment D TEL 04 95 51 79 47 FAX 04 95 51 79 89 Site Internet : www.ortc.info Email : ortc.corse@wanadoo.fr

TRAFICS ROLL & SPECIALISES (Tonnages Nets)

Juillet 2018

	Tonnage Net Transporté	France					Italie	TOTAL MENSUEL	
		ROLL	CIMENT	HYDROC	GAZ	TOTAL	ROLL	TONNAGE	Evolution
E N T R E S	AJACCIO	44 189	4 265	29 643	0	78 097	0	78 097	7%
	BASTIA	53 841	1 883	26 332	770	82 826	17 301	100 127	7%
	BONIFACIO	---	---	---	---	0	2 145	2 145	18%
	CALVI	0	0	---	---	0	0	0	N.S.
	L'ILE ROUSSE	7 925	1 874	---	---	9 799	0	9 799	3%
	PROPRIANO	4 981	509	---	---	5 490	2 944	8 434	-2%
	PORTO VECCHIO	10 893	2 044	---	---	12 937	159	13 096	5%
	TOTAL	121 829	10 575	55 975	770	189 149	22 549	211 698	6%
Evolution	9%	-16%	-2%	-7%	4%	29%			

CUMUL 12 MOIS	
TONNAGE	Evolution
737 319	2%
1 002 383	2%
16 926	-19%
0	N.S.
76 942	7%
68 169	-11%
136 580	8%
2 038 319	2%

S O R T I E S	AJACCIO	3 647	---	---	---	3 647	0	3 647	24%
	BASTIA	11 837	---	---	---	11 837	638	12 475	15%
	BONIFACIO	---	---	---	---	---	144	144	44%
	CALVI	0	---	---	---	0	0	0	N.S.
	L'ILE ROUSSE	319	---	---	---	319	34	353	-45%
	PROPRIANO	249	---	---	---	249	25	274	35%
	PORTO VECCHIO	1 387	---	---	---	1 387	0	1 387	5%
	TOTAL	17 439	0	0	0	17 439	841	18 280	14%
Evolution	12%	---	---	---	12%	64%			

60 677	13%
162 459	-4%
1 421	-40%
0	N.S.
3 670	9%
1 778	89%
15 866	-10%
245 871	0%

T O T A L	AJACCIO	47 836	4 265	29 643	0	81 744	0	81 744	8%
	BASTIA	65 678	1 883	26 332	770	94 663	17 939	112 602	8%
	BONIFACIO	---	---	---	---	0	2 289	2 289	19%
	CALVI	0	0	---	---	0	0	0	N.S.
	L'ILE ROUSSE	8 244	1 874	---	---	10 118	34	10 152	0%
	PROPRIANO	5 230	509	---	---	5 739	2 969	8 708	-1%
	PORTO VECCHIO	12 280	2 044	---	---	14 324	159	14 483	5%
	TOTAL	139 268	10 575	55 975	770	206 588	23 390	229 978	7%
Evolution	9%	-16%	-2%	-7%	4%	30%			

797 996	3%
1 164 842	1%
18 347	-21%
0	N.S.
80 612	8%
69 947	-10%
152 446	6%
2 284 190	2%

France	206 588	4%
Italie	23 390	30%
TOTAL	229 978	7%

2 048 537	1%
235 653	10%
2 284 190	2%

TRAFICS	ROLL	CORSICA FERRIES	27 107	24%
		LA MERIDIONALE	56 510	8%
		MOBY LINES	8 713	-9%
		SAREMAR	1 700	89%
		CORSICA LINEA	68 628	14%
		TOTAL	162 658	12%
TRAFICS SPECIALISES	CIMENT	SOMECA	10 575	-16%
	HYDROC	FOUQUET	55 975	-2%
	GAZ	SEA TERMINAL	770	-7%

374 822	10%
588 058	-9%
49 654	9%
5 599	-22%
695 166	5%
1 713 299	1%
126 392	1%
421 078	5%
23 421	-3%

TRAFICS ROLL Français (Tonnages Nets)

Juillet 2018

CORSE - MARSEILLE

CORSE - NICE

Tonnage Net Transporté		Juillet	Evolut°	12 mois	Evolut°
E	AJACCIO	37 756	12%	387 952	0%
N	BASTIA	46 733	10%	472 474	-2%
T	CALVI	0	N.S.	0	N.S.
R	L'ILE ROUSSE	6 833	18%	57 018	4%
E	PROPRIANO	4 981	-14%	43 938	-19%
E	PORTO VECCHIO	10 629	15%	100 072	6%
S	TOTAL	106 932	10%	1 061 454	-1%

Tonnage Net Transporté		Juillet	Evolut°	12 mois	Evolut°
E	AJACCIO	131	21%	667	1%
N	BASTIA	1 159	-26%	11 462	-31%
T	CALVI	0	N.S.	0	N.S.
R	L'ILE ROUSSE	247	286%	751	1%
E	PROPRIANO	0	0%	0	0%
E	PORTO VECCHIO	264	147%	601	57%
S	TOTAL	1 801	-3%	13 481	-27%

S	AJACCIO	3 204	19%	46 721	-5%
O	BASTIA	10 266	9%	134 739	-9%
R	CALVI	0	N.S.	0	N.S.
T	L'ILE ROUSSE	217	-19%	2 956	4%
I	PROPRIANO	249	33%	1 565	120%
E	PORTO VECCHIO	1 301	0%	15 362	-7%
S	TOTAL	15 237	10%	201 343	-7%

S	AJACCIO	15	-32%	120	114%
O	BASTIA	223	792%	730	-25%
R	CALVI	0	N.S.	0	N.S.
T	L'ILE ROUSSE	26	-80%	62	-56%
I	PROPRIANO	0	0%	0	0%
E	PORTO VECCHIO	86	975%	194	1
S	TOTAL	350	87%	1 106	-13%

T	AJACCIO	40 960	13%	434 673	-1%
O	BASTIA	56 999	10%	607 213	-3%
	CALVI	0	N.S.	0	N.S.
T	L'ILE ROUSSE	7 050	16%	59 974	4%
A	PROPRIANO	5 230	-13%	45 503	-17%
L	PORTO VECCHIO	11 930	13%	115 434	4%
	TOTAL	122 169	10%	1 262 797	-2%

T	AJACCIO	146	12%	787	10%
O	BASTIA	1 382	-13%	12 192	-30%
	CALVI	0	N.S.	0	N.S.
T	L'ILE ROUSSE	273	39%	813	-8%
A	PROPRIANO	0	0%	0	0%
L	PORTO VECCHIO	350	204%	795	68%
	TOTAL	2 151	6%	14 587	-26%

CIE	LA MERIDIONALE	53 541	6%	567 631	-9%
	MOBY LINES	0	N.S.	0	N.S.
	CORSICA LINEA	68 628	14%	695 166	5%
	CORSICA FERRIES	0	N.S.	0	N.S.
	TOTAL	122 169	10%	1 262 797	-2%

CIE	LA MERIDIONALE	0	0%	0	0%
	MOBY LINES	47	-85%	1 100	-5%
	CORSICA LINEA	0	N.S.	0	N.S.
	CORSICA FERRIES	2 104	22%	13 487	-27%
	TOTAL	2 151	6%	14 587	-26%

TRAFICS ROLL Français (Tonnages Nets)

Juillet 2018

CORSE - TOULON

CORSE - TOTAL

Tonnage Net Transporté		Juillet	Evolut°	12 mois	Evolut°
E	AJACCIO	6 302	5%	78 329	11%
N	BASTIA	5 949	32%	85 701	3%
T	CALVI	0	N.S.	0	N.S.
R	L'ILE ROUSSE	845	-59%	2 417	-25%
E	PROPRIANO	0	0%	0	0%
E	PORTO VECCHIO	0	N.S.	453	-74%
S	TOTAL	13 096	2%	166 900	5%

Tonnage Net Transporté		Juillet	Evolut°	12 mois	Evolut°
E	AJACCIO	44 189	11%	466 948	2%
N	BASTIA	53 841	11%	569 637	-2%
T	CALVI	0	N.S.	0	N.S.
R	L'ILE ROUSSE	7 925	0%	60 186	3%
E	PROPRIANO	4 981	-14%	43 938	-19%
E	PORTO VECCHIO	10 893	14%	101 126	5%
S	TOTAL	121 829	9%	1 241 835	-1%

S	AJACCIO	428	89%	13 768	251%
O	BASTIA	1 348	39%	18 946	38%
R	CALVI	0	N.S.	0	N.S.
T	L'ILE ROUSSE	76	-68%	609	60%
I	PROPRIANO	0	0%	0	0%
E	PORTO VECCHIO	0	N.S.	39	-94%
S	TOTAL	1 852	27%	33 362	78%

S	AJACCIO	3 647	24%	60 609	13%
O	BASTIA	11 837	13%	154 415	-5%
R	CALVI	0	N.S.	0	N.S.
T	L'ILE ROUSSE	319	-50%	3 627	8%
I	PROPRIANO	249	33%	1 565	120%
E	PORTO VECCHIO	1 387	5%	15 595	-10%
S	TOTAL	17 439	12%	235 811	-1%

T	AJACCIO	6 730	8%	92 097	24%
O	BASTIA	7 297	33%	104 647	8%
T	CALVI	0	N.S.	0	N.S.
A	L'ILE ROUSSE	921	-60%	3 026	-16%
L	PROPRIANO	0	0%	0	0%
	PORTO VECCHIO	0	N.S.	492	-79%
	TOTAL	14 948	5%	200 262	13%

T	AJACCIO	47 836	12%	527 557	3%
O	BASTIA	65 678	11%	724 052	-3%
T	CALVI	0	N.S.	0	N.S.
A	L'ILE ROUSSE	8 244	-4%	63 813	3%
L	PROPRIANO	5 230	-13%	45 503	-17%
	PORTO VECCHIO	12 280	13%	116 721	3%
	TOTAL	139 268	9%	1 477 646	-1%

CIE	LA MERIDIONALE	0	0%	0	0%
	CORSICA LINEA	0	N.S.	0	N.S.
	CORSICA FERRIES	14 948	5%	200 262	13%
	MOBY LINES	0	N.S.	0	N.S.
	TOTAL	14 948	5%	200 262	13%

CIE	LA MERIDIONALE	53 541	6%	567 631	-9%
	CORSICA LINEA	68 628	14%	695 166	5%
	CORSICA FERRIES	17 052	6%	213 749	9%
	MOBY LINES	47	-85%	1 100	-5%
	TOTAL	139 268	9%	1 477 646	-1%

TRAFICS ROLL Italiens (Tonnages Nets)

Juillet 2018

CORSE - SAVONA

Tonnage Net Transporté		Juillet	Evolut°	12 mois	Evolut°
Entrée	BASTIA	2 086	55%	32 383	1%
Sortie		238	127%	2 986	82%
Total	TOTAL	2 324	60%	35 369	5%
Entrée	CALVI	0	N.S.	0	N.S.
Sortie		0	N.S.	0	N.S.
Total	TOTAL	0	N.S.	0	N.S.
Entrée	L'ILE	0	N.S.	133	6550%
Sortie	ROUSSE	34	1600%	43	207%
Total	TOTAL	34	1600%	176	1000%
Entrée	TOTAL	2 086	55%	32 516	2%
Sortie		272	154%	3 029	83%
Total	TOTAL	2 358	62%	35 545	6%
dont	CORSICA FERRIES	2 358	62%	35 545	6%

CORSE - GENES

Tonnage Net Transporté		Juillet	Evolut°	12 mois	Evolut°
Entrée	BASTIA	2 328	39%	9 273	135%
Sortie		68	42%	385	310%
Total	TOTAL	2 396	39%	9 658	139%
dont	MOBY LINES	2 396	39%	9 658	139%

CORSE - LIVOURNE

Tonnage Net Transporté		Juillet	Evolut°	12 mois	Evolut°
Entrée	BASTIA	12 887	24%	135 878	10%
Sortie		332	57%	4 673	12%
Total	TOTAL	13 219	25%	140 551	10%
Entrée	L'ILE ROUSSE	0	N.S.	168	190%
Sortie		0	N.S.	0	N.S.
Total	TOTAL	0	N.S.	168	190%
Entrée	TOTAL	12 887	24%	136 046	10%
Sortie		332	57%	4 673	12%
Total	TOTAL	13 219	25%	140 719	10%
dont	CORSICA FERRIES	7 538	86%	114 403	10%
	MOBY LINES	5 681	-13%	26 148	8%

CORSE - PORTO TORRES

Tonnage Net Transporté		Juillet	Evolut°	12 mois	Evolut°
Entrée	AJACCIO	0	N.S.	6 923	158%
Sortie		0	N.S.	68	-78%
Total	TOTAL	0	N.S.	6 991	133%
Entrée	PROPRIANO	2 944	60%	20 214	7%
Sortie		25	56%	213	-7%
Total	TOTAL	2 969	60%	20 427	7%
Entrée	PORTO VECCHIO	0	N.S.	2 891	15%
Sortie		0	N.S.	234	-32%
Total	TOTAL	0	9%	3 125	25%
Entrée	TOTAL	2 944	40%	30 028	25%
Sortie		25	-46%	515	-42%
Total	TOTAL	2 969	38%	30 543	23%
dont	LA MERIDIONALE	2 969	60%	20 427	7%
	CORSICA LINEA	0	N.S.	0	N.S.
	CORSICA FERRIES	0	N.S.	10 116	72%

CORSE - SANTA TERESA

Tonnage Net Transporté		Juillet	Evolut°	12 mois	Evolut°
Entrée	BONIFACIO	2 145	18%	16 926	-19%
Sortie		144	44%	1 421	-40%
Total	TOTAL	2 289	19%	18 347	-21%
dont	MOBY LINES	589	-42%	12 748	-21%
	BLU NAVY	1 700	89%	5 599	-22%

CORSE - GOLFO ARANCI

Tonnage Net Transporté		Juillet	Evolut°	12 mois	Evolut°
Entrée	PORTO VECCHIO	159	31%	804	390%
Sortie		0	N.S.	37	95%
Total	TOTAL	159	31%	841	360%
dont	CORSICA FERRIES	159	31%	841	360%

RECTIFICATIF MAI 2018 CORSICA FERRIES :

PORTO VECCHIO / GOLFO ARANCI : Lire 8 au lieu de 1
 PORTO VECCHIO / PORTO TORRES : Lire 633 au lieu de 32

CORSE - TOTAL

Tonnage Net Transporté		Juillet	Evolut°	12 mois	Evolut°
Entrée	AJACCIO	0	N.S.	6 923	158%
	BASTIA	17 301	29%	177 534	11%
	BONIFACIO	2 145	18%	16 926	-19%
	CALVI	0	N.S.	0	N.S.
	L'ILE ROUSSE	0	N.S.	301	402%
	PROPRIANO	2 944	60%	20 214	7%
Sortie	PORTO VECCHIO	159	-58%	3 695	38%
Total	TOTAL	22 549	29%	225 593	10%

Tonnage Net Transporté		Juillet	Evolut°	12 mois	Evolut°
Sortie	AJACCIO	0	N.S.	68	-78%
	BASTIA	638	75%	8 044	36%
	BONIFACIO	144	44%	1 421	-40%
	CALVI	0	N.S.	0	N.S.
	L'ILE ROUSSE	34	1600%	43	207%
	PROPRIANO	25	56%	213	-7%
Sortie	PORTO VECCHIO	0	N.S.	271	-26%
Total	TOTAL	841	64%	10 060	10%

Tonnage Net Transporté		Juillet	Evolut°	12 mois	Evolut°
TOTAL	AJACCIO	0	N.S.	6 991	133%
	BASTIA	17 939	30%	185 578	12%
	BONIFACIO	2 289	19%	18 347	-21%
	CALVI	0	N.S.	0	N.S.
	L'ILE ROUSSE	34	1600%	344	365%
	PROPRIANO	2 969	60%	20 427	7%
Sortie	PORTO VECCHIO	159	-61%	3 966	30%
Total	TOTAL	23 390	30%	235 653	10%
dont	CORSICA FERRIES	10 055	70%	161 073	12%
	LA MERIDIONALE	2 969	60%	20 427	7%
	MOBY LINES	8 666	-7%	48 554	10%
	BLU NAVY	1 700	89%	5 599	-22%
	CORSICA LINEA	0	N.S.	0	N.S.