



CORSE TRANSPORTS "MARCHANDISES" Longueur Roll (Trafic National)

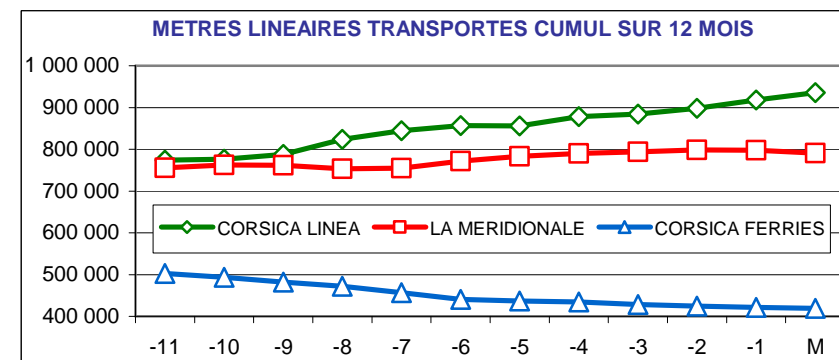
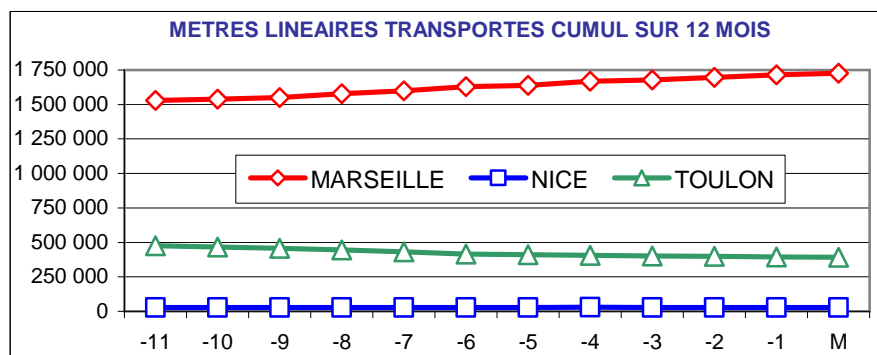
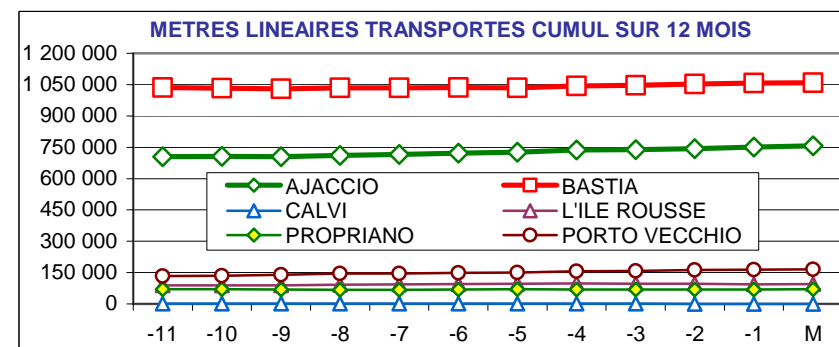


Juillet 2017

4,4%

204 611 Mètres Linéaires transportés (Entrée + Sortie)

PORTS	Evolutions	
	Mensuelle	Cumul 12 mois
AJACCIO	9% ↗	8% ↗
BASTIA	1% ↗	3% ↗
CALVI	N.S. ↗	-98% ↘
L'ILE ROUSSE	9% ↗	8% ↗
PROPRIANO	11% ↗	0% ↘
PORTO VECCHIO	1% ↗	24% ↗
MARSEILLE	7% ↗	14% ↗
NICE	-28% ↘	-4% ↘
TOULON	-3% ↘	-18% ↘
TOTAL	4% ↗	6% ↗



DIRECTION REGIONALE DE L'ENVIRONNEMENT DE L'AMENAGEMENT ET DU LOGEMENT DE LA CORSE

CS 10 006 20704 AJACCIO Cedex 9 TEL 04 95 51 79 47 FAX 04 95 51 79 89 Site Internet : www.ortc.info Email : ort.corse@wanadoo.fr

TRAFICS ROLL Français (Mètres linéaires)

Juillet 2017

CORSE - MARSEILLE

CORSE - NICE

Longueur Transportée	Juillet	Evolut°	12 mois	Evolut°
E AJACCIO	28 556	11%	303 921	22%
N BASTIA	39 112	8%	414 633	13%
T CALVI	0	N.S.	0	N.S.
R L'ILE ROUSSE	5 616	4%	47 224	8%
E PROPRIANO	5 528	20%	38 938	-3%
E PORTO VECCHIO	8 407	0%	77 754	18%
S TOTAL	87 219	8%	882 470	16%

Longueur Transportée	Juillet	Evolut°	12 mois	Evolut°
E AJACCIO	200	-22%	1 340	63%
N BASTIA	1 592	-41%	14 132	-6%
T CALVI	0	N.S.	28	-96%
R L'ILE ROUSSE	0	0%	0	0%
E PROPRIANO	0	0%	0	0%
E PORTO VECCHIO	169	576%	778	873%
S TOTAL	1 961	-35%	16 278	-2%

S AJACCIO	28 246	7%	289 436	15%
O BASTIA	37 761	5%	405 456	11%
R CALVI	0	N.S.	0	N.S.
T L'ILE ROUSSE	4 799	-4%	42 696	10%
I PROPRIANO	3 548	-1%	31 673	3%
E PORTO VECCHIO	9 355	8%	74 625	17%
S TOTAL	83 709	5%	843 886	12%

S AJACCIO	228	23%	523	-18%
O BASTIA	821	-27%	10 184	-8%
R CALVI	0	N.S.	0	N.S.
T L'ILE ROUSSE	0	0%	0	0%
I PROPRIANO	0	0%	0	0%
E PORTO VECCHIO	150	477%	752	300%
S TOTAL	1 199	-11%	11 459	-6%

T AJACCIO	56 802	9%	593 357	19%
O BASTIA	76 873	6%	820 089	12%
T CALVI	0	N.S.	0	N.S.
A L'ILE ROUSSE	10 415	0%	89 920	9%
L PROPRIANO	9 076	11%	70 611	0%
L PORTO VECCHIO	17 762	4%	152 379	17%
TOTAL	170 928	7%	1 726 356	14%

T AJACCIO	428	-3%	1 863	28%
O BASTIA	2 413	-37%	24 316	-7%
O CALVI	0	N.S.	28	-97%
T L'ILE ROUSSE	0	0%	0	0%
A PROPRIANO	0	0%	0	0%
L PORTO VECCHIO	319	0%	1 530	0%
TOTAL	3 160	-28%	27 737	-4%

CIE LA MERIDIONALE	74 951	-8%	790 729	7%
CORSICA LINEA	95 977	23%	935 627	21%
CORSICA FERRIES	0	N.S.	0	N.S.
MOBY LINES	0	N.S.	0	N.S.
TOTAL	170 928	7%	1 726 356	14%

CIE LA MERIDIONALE	0	0%	0	0%
CORSICA LINEA	0	0%	0	0%
CORSICA FERRIES	2 735	-26%	26 443	-4%
MOBY LINES	425	-39%	1 294	-9%
TOTAL	3 160	-28%	27 737	-4%

TRAFICS ROLL Français (Mètres linéaires)

Juillet 2017

CORSE - TOULON

CORSE - TOTAL

Longueur Transportée		Juillet	Evolut°	12 mois	Evolut°
E	AJACCIO	7 736	19%	87 460	-19%
N	BASTIA	6 072	-11%	109 037	-22%
T	CALVI	0	N.S.	0	N.S.
R	L'ILE ROUSSE	1 464	110%	3 141	4%
E	PROPRIANO	0	0%	0	0%
E	PORTO VECCHIO	266	-72%	4 658	165%
S	TOTAL	15 538	3%	204 296	-19%

Longueur Transportée		Juillet	Evolut°	12 mois	Evolut°
E	AJACCIO	36 492	12%	392 721	10%
N	BASTIA	46 776	2%	537 802	3%
T	CALVI	0	N.S.	28	-97%
R	L'ILE ROUSSE	7 080	17%	50 365	8%
E	PROPRIANO	5 528	20%	38 938	-3%
E	PORTO VECCHIO	8 842	-6%	83 190	23%
S	TOTAL	104 718	6%	1 103 044	7%

S	AJACCIO	6 422	-2%	74 766	-18%
O	BASTIA	7 200	-18%	105 464	-21%
R	CALVI	0	N.S.	0	N.S.
T	L'ILE ROUSSE	909	38%	2 099	-11%
I	PROPRIANO	0	0%	0	0%
E	PORTO VECCHIO	454	-13%	6 322	506%
S	TOTAL	14 985	-9%	188 651	-17%


S	AJACCIO	34 896	5%	364 725	6%
O	BASTIA	45 782	0%	521 104	2%
R	CALVI	0	N.S.	0	N.S.
T	L'ILE ROUSSE	5 708	1%	44 795	8%
I	PROPRIANO	3 548	-1%	31 673	3%
E	PORTO VECCHIO	9 959	8%	81 699	25%
S	TOTAL	99 893	3%	1 043 996	5%

T	AJACCIO	14 158	9%	162 226	-19%
O	BASTIA	13 272	-15%	214 501	-22%
T	CALVI	0	N.S.	0	N.S.
A	L'ILE ROUSSE	2 373	75%	5 240	-3%
L	PROPRIANO	0	0%	0	0%
L	PORTO VECCHIO	720	0%	10 980	0%
	TOTAL	30 523	-3%	392 947	-18%

T	AJACCIO	71 388	9%	757 446	8%
O	BASTIA	92 558	1%	1 058 906	3%
T	CALVI	0	N.S.	28	-98%
A	L'ILE ROUSSE	12 788	9%	95 160	8%
L	PROPRIANO	9 076	11%	70 611	0%
L	PORTO VECCHIO	18 801	1%	164 889	24%
	TOTAL	204 611	4%	2 147 040	6%

CIE	LA MERIDIONALE	0	0%	0	0%
	CORSICA LINEA	0	N.S.	0	N.S.
	CORSICA FERRIES	30 523	-3%	392 947	-18%
	MOBY LINES	0	0%	0	N.S.
	TOTAL	30 523	-3%	392 947	-18%

CIE	LA MERIDIONALE	74 951	-8%	790 729	7%
	CORSICA LINEA	95 977	23%	935 627	21%
	CORSICA FERRIES	33 258	-6%	419 390	-18%
	MOBY LINES	425	-39%	1 294	-9%
	TOTAL	204 611	4%	2 147 040	6%



OBSERVATOIRE REGIONAL
DES TRANSPORTS
DE LA CORSE

CORSE TRANSPORTS "MARCHANDISES"

Tonnages Nets Roll & Spécialisé
Traffics Français et Italiens



Direction régionale
de l'Environnement,
de l'Aménagement
et du Logement

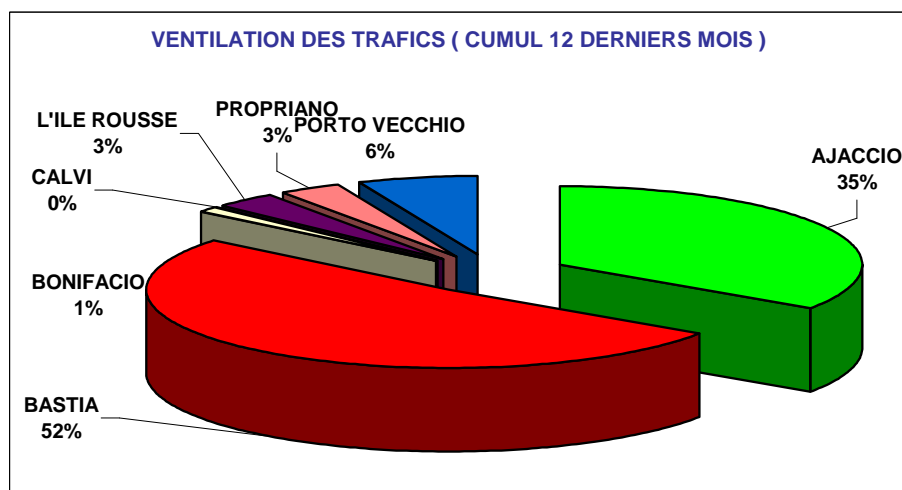
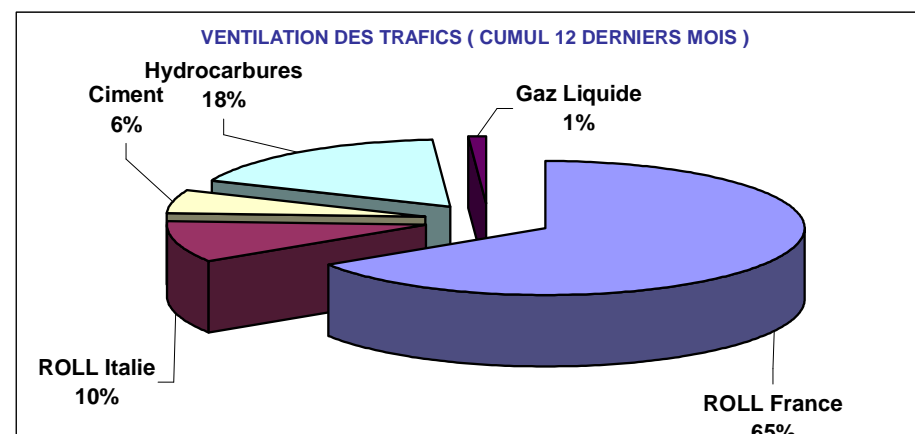
CORSE

Juillet 2017

0,2%

215 694 Tonnes Net (Entrées + Sorties)

PORTS	Evolutions			
	Mensuelle		Cumul 12 mois	
AJACCIO	10%	↗	8%	↗
BASTIA	-6%	↘	-1%	↘
BONIFACIO	4%	↗	-7%	↘
CALVI	N.S.	↗	-99%	↘
L'ILE ROUSSE	7%	↗	2%	↗
PROPRIANO	0%	↗	-3%	↘
PORTO VECCHIO	7%	↗	14%	↗
TOTAL	0%	↗	3%	↗



RAPPELS :

* La CORSICA LINEA ayant absorbé en Avril 2016 la MCM (reprenneur de la SNCM en Janvier 2016), les trafics de la CORSICA LINEA présentés sont comparés à ceux réalisés par la SNCM par le passé, voire au cumul SNCM + MCM + CORSICA LINEA pour les mois de Janvier à Mars 2016.

* Sur la ligne Bonifacio - Santa Teresa di Gallure, la BLU NAVY a repris la SAREMAR à compter du mois d' Avril 2016.

DIRECTION REGIONALE DE L'ENVIRONNEMENT DE L'AMENAGEMENT ET DU LOGEMENT DE LA CORSE

CS 10 006 20704 AJACCIO Cedex 9 TEL 04 95 51 79 47 FAX 04 95 51 79 89 Site Internet : www.ortc.info Email : ort.corse@wanadoo.fr

TRAFICS ROLL & SPECIALISES (Tonnages Nets)

Juillet 2017

Tonnage Net Transporté	France					Italie	TOTAL MENSUEL		CUMUL 12 MOIS		
	ROLL	CIMENT	HYDROC	GAZ	TOTAL	ROLL	TONNAGE	Evolution	TONNAGE	Evolution	
ESTER	AJACCIO	39 830	3 074	29 496	651	73 051	0	73 051	11%	721 185	7%
	BASTIA	48 576	4 266	27 505	180	80 527	13 410	93 937	-6%	986 885	-3%
	BONIFACIO	---	---	---	---	0	1 818	1 818	11%	20 884	-8%
	CALVI	0	0	---	---	0	0	0	N.S.	14	-98%
	L'ILE ROUSSE	7 963	1 566	---	---	9 529	0	9 529	5%	71 593	0%
	PROPRIANO	5 818	908	---	---	6 726	1 842	8 568	-2%	76 463	-3%
	PORTO VECCHIO	9 584	2 784	---	---	12 368	379	12 747	5%	125 444	10%
TOTAL	111 771	12 598	57 001	831	182 201	17 449	199 650	1%	2 002 468	1%	
Evolution	-7%	9%	15%	63%	0%	11%					

SORDIS	AJACCIO	2 943	---	---	---	2 943	0	2 943	-12%	53 730	35%
	BASTIA	10 439	---	---	---	10 439	365	10 804	-14%	168 515	10%
	BONIFACIO	---	---	---	---	---	100	100	-52%	2 367	3%
	CALVI	0	---	---	---	0	0	0	N.S.	0	N.S.
	L'ILE ROUSSE	637	---	---	---	637	2	639	35%	3 375	85%
	PROPRIANO	187	---	---	---	187	16	203	1094%	940	-11%
	PORTO VECCHIO	1 325	---	---	---	1 325	30	1 355	31%	17 600	49%
TOTAL	15 531	0	0	0	15 531	513	16 044	-9%	246 527	18%	
Evolution	-7%	---	---	---	-7%	-34%					

TOTAL	AJACCIO	42 773	3 074	29 496	651	75 994	0	75 994	10%	774 915	8%
	BASTIA	59 015	4 266	27 505	180	90 966	13 775	104 741	-6%	1 155 400	-1%
	BONIFACIO	---	---	---	---	0	1 918	1 918	4%	23 251	-7%
	CALVI	0	0	---	---	0	0	0	N.S.	14	-99%
	L'ILE ROUSSE	8 600	1 566	---	---	10 166	2	10 168	7%	74 968	2%
	PROPRIANO	6 005	908	---	---	6 913	1 858	8 771	0%	77 403	-3%
	PORTO VECCHIO	10 909	2 784	---	---	13 693	409	14 102	7%	143 044	14%
TOTAL	127 302	12 598	57 001	831	197 732	17 962	215 694	0%	2 248 995	3%	
Evolution	-7%	9%	15%	63%	-1%	9%					

France	197 732	-1%
Italie	17 962	9%
TOTAL	215 694	0%

2 034 874	2%
214 121	8%
2 248 995	3%

TRAFICS ROLL	CORSICA FERRIES	21 927	-7%	
	LA MERIDIONALE	52 556	-23%	
	MOBY LINES	9 607	57%	
	SAREMAR	899	-26%	
	CORSICA LINEA	60 275	10%	
	TOTAL	145 264	-5%	
TRAFICS SPECIALISES	CIMENT	SOMECA	12 598	9%
	HYDROC	FOUQUET	57 001	15%
	GAZ	SEA TERMINAL	831	63%

339 504	-16%
644 751	8%
45 402	110%
7 196	-63%
663 709	20%
1 700 562	7%
124 635	-2%
399 721	-11%
24 077	18%

TRAFICS ROLL Français (Tonnages Nets)

Juillet 2017

CORSE - MARSEILLE

CORSE - NICE

Tonnage Net Transporté		Juillet	Evolut°	12 mois	Evolut°
E	AJACCIO	33 703	-4%	387 846	23%
N	BASTIA	42 506	-10%	481 285	8%
T	CALVI	0	N.S.	0	N.S.
R	L'ILE ROUSSE	5 815	-20%	54 729	5%
E	PROPRIANO	5 818	-7%	53 945	1%
E	PORTO VECCHIO	9 242	-6%	94 238	11%
S	TOTAL	97 084	-8%	1 072 043	13%

Tonnage Net Transporté		Juillet	Evolut°	12 mois	Evolut°
E	AJACCIO	108	27%	659	72%
N	BASTIA	1 569	-26%	16 548	-29%
T	CALVI	0	N.S.	14	-96%
R	L'ILE ROUSSE	64	88%	747	83%
E	PROPRIANO	0	0%	0	0%
E	PORTO VECCHIO	107	20	382	10
S	TOTAL	1 848	-18%	18 350	-25%

S	AJACCIO	2 695	-10%	49 435	41%
O	BASTIA	9 443	-12%	147 864	18%
R	CALVI	0	N.S.	0	N.S.
T	L'ILE ROUSSE	269	29%	2 840	127%
I	PROPRIANO	187	1069%	711	42%
E	PORTO VECCHIO	1 295	28%	16 522	43%
S	TOTAL	13 889	-7%	217 372	25%

S	AJACCIO	22	38%	56	-30%
O	BASTIA	25	-71%	978	-49%
R	CALVI	0	N.S.	0	N.S.
T	L'ILE ROUSSE	132	6500%	140	-3%
I	PROPRIANO	0	0%	0	0%
E	PORTO VECCHIO	8	7	90	9
S	TOTAL	187	42%	1 264	-42%

T	AJACCIO	36 398	-4%	437 281	25%
O	BASTIA	51 949	-10%	629 149	10%
T	CALVI	0	N.S.	0	N.S.
A	L'ILE ROUSSE	6 084	-18%	57 569	8%
L	PROPRIANO	6 005	-4%	54 656	1%
	PORTO VECCHIO	10 537	-3%	110 760	15%
	TOTAL	110 973	-8%	1 289 415	15%

T	AJACCIO	130	29%	715	54%
O	BASTIA	1 594	-28%	17 526	-31%
T	CALVI	0	N.S.	14	-97%
A	L'ILE ROUSSE	196	444%	887	61%
L	PROPRIANO	0	0%	0	0%
	PORTO VECCHIO	115	1817%	472	998%
	TOTAL	2 035	-15%	19 614	-27%

CIE	LA MERIDIONALE	50 698	-23%	625 706	9%
	MOBY LINES	0	N.S.	0	N.S.
	CORSICA LINEA	60 275	10%	663 709	20%
	CORSICA FERRIES	0	N.S.	0	N.S.
	TOTAL	110 973	-8%	1 289 415	15%

CIE	LA MERIDIONALE	0	0%	0	0%
	MOBY LINES	312	-59,64%	1 159	-26,92%
	CORSICA LINEA	0	N.S.	0	N.S.
	CORSICA FERRIES	1 608	-1%	17 983	-28%
	TOTAL	1 920	-1%	19 142	-27%

TRAFICS ROLL Français (Tonnages Nets)

Juillet 2017

CORSE - TOULON

CORSE - TOTAL

Tonnage Net Transporté		Juillet	Evolut°	12 mois	Evolut°
E	AJACCIO	6 019	15%	70 571	-30%
N	BASTIA	4 501	-26%	83 167	-28%
T	CALVI	0	N.S.	0	N.S.
R	L'ILE ROUSSE	2 084	263%	3 202	35%
E	PROPRIANO	0	0%	0	0%
E	PORTO VECCHIO	235	36%	1 765	504%
S	TOTAL	12 839	5%	158 705	-27%

Tonnage Net Transporté		Juillet	Evolut°	12 mois	Evolut°
E	AJACCIO	39 830	-1%	459 076	10%
N	BASTIA	48 576	-12%	581 000	0%
T	CALVI	0	N.S.	14	-98%
R	L'ILE ROUSSE	7 963	1%	58 678	7%
E	PROPRIANO	5 818	-7%	53 945	1%
E	PORTO VECCHIO	9 584	-5%	96 385	13%
S	TOTAL	111 771	-7%	1 249 098	5%

S	AJACCIO	226	-34%	3 925	-14%
O	BASTIA	971	-24%	13 777	-23%
R	CALVI	0	N.S.	0	N.S.
T	L'ILE ROUSSE	236	-10%	381	-1%
I	PROPRIANO	0	0%	0	0%
E	PORTO VECCHIO	22	2100%	624	15500%
S	TOTAL	1 455	-23%	18 707	-18%

S	AJACCIO	2 943	-12%	53 416	34%
O	BASTIA	10 439	-13%	162 619	12%
R	CALVI	0	N.S.	0	N.S.
T	L'ILE ROUSSE	637	34%	3 361	89%
I	PROPRIANO	187	1069%	711	42%
E	PORTO VECCHIO	1 325	31%	17 236	49%
S	TOTAL	15 531	-8%	237 343	20%

T	AJACCIO	6 245	12%	74 496	-29%
O	BASTIA	5 472	-26%	96 944	-27%
	CALVI	0	N.S.	0	N.S.
T	L'ILE ROUSSE	2 320	177%	3 583	30%
A	PROPRIANO	0	0%	0	0%
L	PORTO VECCHIO	257	48%	2 389	707%
	TOTAL	14 294	1%	177 412	-27%

T	AJACCIO	42 773	-2%	512 492	12%
O	BASTIA	59 015	-13%	743 619	2%
	CALVI	0	N.S.	14	-99%
T	L'ILE ROUSSE	8 600	3%	62 039	10%
A	PROPRIANO	6 005	-4%	54 656	1%
L	PORTO VECCHIO	10 909	-1%	113 621	18%
	TOTAL	127 302	-7%	1 486 441	7%

	LA MERIDIONALE	0	0%	0	0%
	CORSICA LINEA	0	N.S.	0	N.S.
CIE	CORSICA FERRIES	14 294	1%	177 412	-27%
	MOBY LINES	0	N.S.	0	N.S.
	TOTAL	14 294	1%	177 412	-27%

	LA MERIDIONALE	50 698	-23%	625 706	9%
	CORSICA LINEA	60 275	10%	663 709	20%
CIE	CORSICA FERRIES	16 017	2%	195 867	-27%
	MOBY LINES	312	N.S.	1 159	-27%
	TOTAL	127 302	-7%	1 486 441	7%

TRAFICS ROLL Italiens (Tonnages Nets)

Juillet 2017

CORSE - SAVONA

Tonnage Net Transporté		Juillet	Evolut°	12 mois	Evolut°
Entrée	BASTIA	1 347	-52%	32 002	-18%
Sortie		105	-20%	1 645	-49%
Total	TOTAL	1 452	-51%	33 647	-21%
Entrée	CALVI	0	N.S.	0	N.S.
Sortie		0	N.S.	0	N.S.
Total	TOTAL	0	N.S.	0	N.S.
Entrée	L'ILE ROUSSE	0	N.S.	2	-97%
Sortie		2	N.S.	14	-67%
Total	TOTAL	2	N.S.	16	-86%
Entrée	TOTAL	1 347	-52%	32 004	-19%
Sortie		107	-18%	1 659	-50%
Total	TOTAL	1 454	-51%	33 663	-21%
dont	CORSICA FERRIES	1 454	-51%	33 663	-21%

CORSE - GENES

Tonnage Net Transporté		Juillet	Evolut°	12 mois	Evolut°
Entrée	BASTIA	1 679	184%	3 949	28%
Sortie		48	71%	94	-19%
Total	TOTAL	1 727	179%	4 043	26%
dont	MOBY LINES	1 727	179%	4 043	26%

CORSE - LIVOURNE

Tonnage Net Transporté		Juillet	Evolut°	12 mois	Evolut°
Entrée	BASTIA	10 384	31%	123 855	26%
Sortie		212	-35%	4 157	-12%
Total	TOTAL	10 596	28%	128 012	24%
Entrée	L'ILE ROUSSE	0	N.S.	58	N.S.
Sortie		0	N.S.	0	N.S.
Total	TOTAL	0	N.S.	58	N.S.
Entrée	TOTAL	10 384	31%	123 913	26%
Sortie		212	-35%	4 157	-12%
Total	TOTAL	10 596	28%	128 070	24%
dont	CORSICA FERRIES	4 047	-3%	103 867	13%
	MOBY LINES	6 549	60%	24 145	117%

CORSE - PORTO TORRES

Tonnage Net Transporté		Juillet	Evolut°	12 mois	Evolut°
Entrée	AJACCIO	0	N.S.	2 687	1217%
Sortie		0	N.S.	314	1021%
Total	TOTAL	0	N.S.	3 001	1194%
Entrée	PROPRIANO	1 842	-12%	18 816	-13%
Sortie		16	1500%	229	-59%
Total	TOTAL	1 858	-11%	19 045	-14%
Entrée	PORTO VECCHIO	258	-54%	2 520	153%
Sortie		30	-23%	345	279%
Total	TOTAL	288	163%	2 865	30%
Entrée	TOTAL	2 100	-21%	24 023	5%
Sortie		46	15%	888	32%
Total	TOTAL	2 146	-20%	24 911	6%
dont	LA MERIDIONALE	1 858	-11%	19 045	-15%
	CORSICA LINEA	0	N.S.	0	N.S.
	CORSICA FERRIES	288	-52%	5 866	439%

CORSE - SANTA TERESA

Tonnage Net Transporté		Juillet	Evolut°	12 mois	Evolut°
Entrée	BONIFACIO	1 818	11%	20 884	-8%
Sortie		100	-52%	2 367	3%
Total	TOTAL	1 918	4%	23 251	-7%
dont	MOBY LINES	1 019	61%	16 055	185%
	BLU NAVY	899	-26%	7 196	-63%

CORSE - GOLFO ARANCI

Tonnage Net Transporté		Juillet	Evolut°	12 mois	Evolut°
Entrée	PORTO VECCHIO	121	303%	164	397%
Sortie		0	N.S.	19	-58%
Total	TOTAL	121	61%	183	135%
dont	CORSICA FERRIES	121	61%	183	135%

CORSE - TOTAL

Tonnage Net Transporté		Juillet	Evolut°	12 mois	Evolut°
Entrée	AJACCIO	0	N.S.	2 687	1217%
	BASTIA	13 410	18%	159 806	13%
	BONIFACIO	1 818	11%	20 884	-8%
	CALVI	0	N.S.	0	N.S.
	L'ILE ROUSSE	0	N.S.	60	-14%
	PROPRIANO	1 842	-12%	18 816	-13%
Sortie	PORTO VECCHIO	379	-35,76%	2 684	160,33%
	TOTAL	17 449	11%	204 937	10%

Tonnage Net Transporté		Juillet	Evolut°	12 mois	Evolut°
Sortie	AJACCIO	0	N.S.	314	1021%
	BASTIA	365	-25%	5 896	-27%
	BONIFACIO	100	-52%	2 367	3%
	CALVI	0	N.S.	0	N.S.
	L'ILE ROUSSE	2	N.S.	14	-67%
	PROPRIANO	16	1500%	229	-59%
Sortie	PORTO VECCHIO	30	-64,29%	364	167,65%
	TOTAL	513	-34%	9 184	-18%

Tonnage Net Transporté		Juillet	Evolut°	12 mois	Evolut°
TOTAL	AJACCIO	0	N.S.	3 001	1194%
	BASTIA	13 775	16%	165 702	11%
	BONIFACIO	1 918	4%	23 251	-7%
	CALVI	0	N.S.	0	N.S.
	L'ILE ROUSSE	2	N.S.	74	-35%
	PROPRIANO	1 858	-11%	19 045	-14%
Sortie	PORTO VECCHIO	409	-39,32%	3 048	161,18%
	TOTAL	17 962	9%	214 121	8%
dont	CORSICA FERRIES	5 910	-24%	143 637	6%
	LA MERIDIONALE	1 858	-11%	19 045	-15%
	MOBY LINES	9 295	74%	44 243	121%
	BLU NAVY	899	-26%	7 196	-63%
	CORSICA LINEA	0	N.S.	0	N.S.