

OBSERVATOIRE REGIONAL
DES TRANSPORTS
DE LA CORSE

CORSE TRANSPORTS "MARCHANDISES" Longueur Roll (Trafic National)



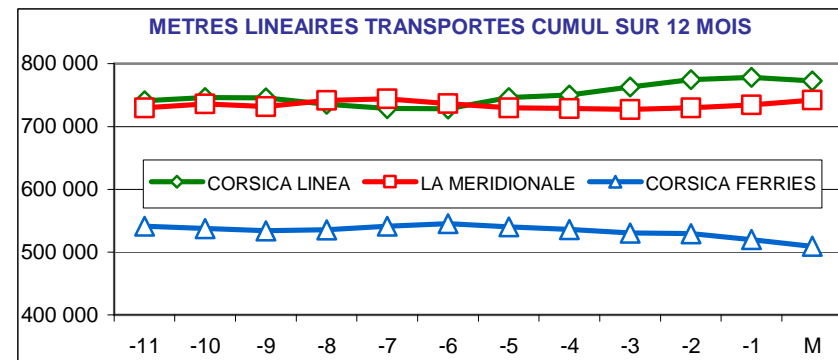
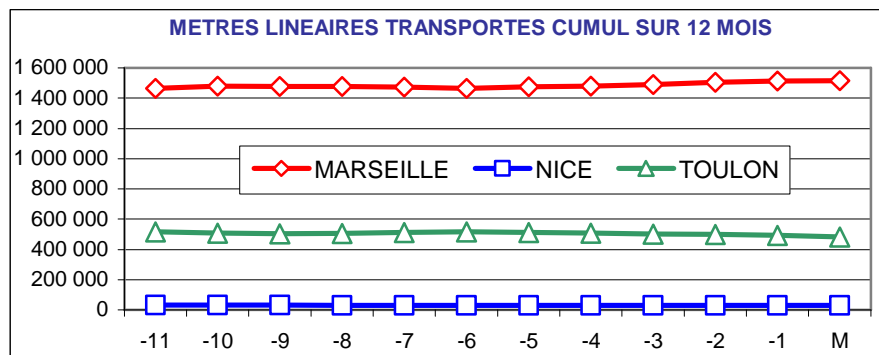
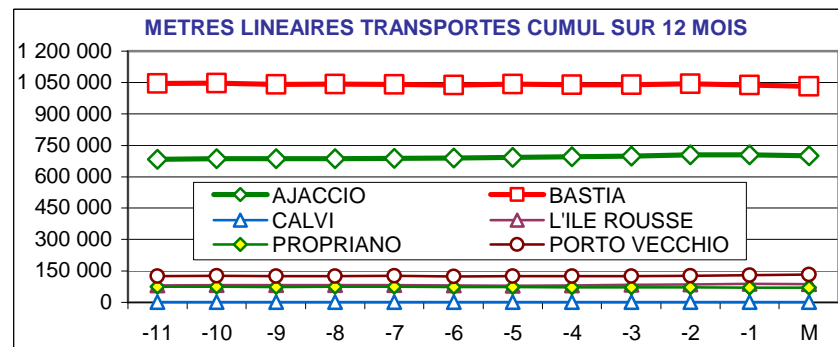
De Juin à Septembre 2016, la ligne L'île Rousse - Marseille, auparavant assurée par CORSICA LINEA, est opérée par LA MERIDIONALE avec un navire loué auprès de CORSICA LINEA

Juillet 2016

-4,1%

196 025 Mètres Linéaires transportés (Entrée + Sortie)

PORTS	Evolutions	
	Mensuelle	Cumul 12 mois
AJACCIO	-5% ↓	3% ↑
BASTIA	-7% ↓	-1% ↓
CALVI	N.S. ↑	143% ↑
L'ILE ROUSSE	-4% ↓	11% ↑
PROPRIANO	-2% ↓	-5% ↓
PORTO VECCHIO	16% ↑	8% ↑
MARSEILLE	1% ↑	5% ↑
NICE	-14% ↓	-10% ↓
TOULON	-23% ↓	-8% ↓
TOTAL	-4% ↓	1% ↑



DIRECTION REGIONALE DE L'ENVIRONNEMENT DE L'AMENAGEMENT ET DU LOGEMENT DE LA CORSE

CS 10 006 20704 AJACCIO Cedex 9 TEL 04 95 51 79 47 FAX 04 95 51 79 89 Site Internet : www.ortc.info Email : ort.corse@wanadoo.fr

TRAFICS ROLL Français (Mètres linéaires)

Juillet 2016

CORSE - MARSEILLE

CORSE - NICE

Longueur Transportée		Juillet	Evolut°	12 mois	Evolut°
E	AJACCIO	25 705	-2%	248 156	6%
N	BASTIA	36 299	-1%	366 226	3%
T	CALVI	0	N.S.	0	N.S.
R	L'ILE ROUSSE	5 379	1%	43 777	8%
E	PROPRIANO	4 593	-3%	40 045	-4%
E	PORTO VECCHIO	8 435	1%	65 766	2%
S	TOTAL	80 411	-1%	763 970	4%

Longueur Transportée		Juillet	Evolut°	12 mois	Evolut°
E	AJACCIO	255	347%	821	142%
N	BASTIA	2 711	-5%	15 107	-13%
T	CALVI	48	N.S.	626	111%
R	L'ILE ROUSSE	0	0%	0	0%
E	PROPRIANO	0	0%	0	0%
E	PORTO VECCHIO	25	N.S.	80	N.S.
S	TOTAL	3 039	4%	16 634	-8%

S	AJACCIO	26 481	2%	251 717	9%
O	BASTIA	35 888	2%	364 580	3%
R	CALVI	0	N.S.	0	N.S.
T	L'ILE ROUSSE	4 999	16%	38 929	16%
I	PROPRIANO	3 570	0%	30 882	-6%
E	PORTO VECCHIO	8 676	12%	64 039	8%
S	TOTAL	79 614	4%	750 147	5%

S	AJACCIO	185	-62%	637	-35%
O	BASTIA	1 121	-34%	11 123	-12%
R	CALVI	17	N.S.	263	-25%
T	L'ILE ROUSSE	0	0%	0	0%
I	PROPRIANO	0	0%	0	0%
E	PORTO VECCHIO	26	N.S.	188	N.S.
S	TOTAL	1 349	-38%	12 211	-13%

T	AJACCIO	52 186	0%	499 873	8%
T	BASTIA	72 187	0%	730 806	3%
O	CALVI	0	N.S.	0	N.S.
T	L'ILE ROUSSE	10 378	8%	82 706	12%
A	PROPRIANO	8 163	-2%	70 927	-5%
L	PORTO VECCHIO	17 111	7%	129 805	5%
	TOTAL	160 025	1%	1 514 117	5%

T	AJACCIO	440	-19%	1 458	10%
T	BASTIA	3 832	-16%	26 230	-13%
O	CALVI	65	N.S.	889	37%
T	L'ILE ROUSSE	0	0%	0	0%
A	PROPRIANO	0	0%	0	0%
L	PORTO VECCHIO	51	0%	268	0%
	TOTAL	4 388	-14%	28 845	-10%

CIE	LA MERIDIONALE	81 809	10%	741 841	3%
	CORSICA LINEA	78 216	-7%	772 276	6%
	CORSICA FERRIES	0	N.S.	0	N.S.
	MOBY LINES	0	N.S.	0	N.S.
	TOTAL	160 025	1%	1 514 117	5%

CIE	LA MERIDIONALE	0	0%	0	0%
	CORSICA LINEA	0	0%	0	0%
	CORSICA FERRIES	3 695	-28%	27 416	-14%
	MOBY LINES	693	N.S.	1 429	N.S.
	TOTAL	4 388	-14%	28 845	-10%

RAPPEL : La CORSICA LINEA ayant absorbé en Avril 2016 la MCM repeneur de la SNCM en Janvier 2016, les trafics de la CORSICA LINEA présentés sont comparés à ceux réalisés par la SNCM par le passé, voire au cumul SNCM + MCM + CORSICA LINEA pour les mois de Janvier à Mars 2016.

TRAFICS ROLL Français (Mètres linéaires)

Juillet 2016

CORSE - TOULON

CORSE - TOTAL

Longueur Transportée		Juillet	Evolut°	12 mois	Evolut°
E	AJACCIO	6 486	-26%	107 756	-6%
N	BASTIA	6 852	-33%	140 439	-9%
T	CALVI	129	N.S.	319	N.S.
R	L'ILE ROUSSE	697	-56%	3 027	1%
E	PROPRIANO	0	0%	0	0%
E	PORTO VECCHIO	967	N.S.	1 760	N.S.
S	TOTAL	15 131	-27%	253 301	-7%

Longueur Transportée		Juillet	Evolut°	12 mois	Evolut°
E	AJACCIO	32 446	-8%	356 733	2%
N	BASTIA	45 862	-8%	521 772	-1%
T	CALVI	177	N.S.	945	219%
R	L'ILE ROUSSE	6 076	-12%	46 804	8%
E	PROPRIANO	4 593	-3%	40 045	-4%
E	PORTO VECCHIO	9 427	13%	67 606	5%
S	TOTAL	98 581	-6%	1 033 905	1%

S	AJACCIO	6 546	-13%	91 618	-8%
O	BASTIA	8 742	-26%	133 233	-10%
R	CALVI	13	N.S.	364	N.S.
T	L'ILE ROUSSE	659	-34%	2 365	-6%
I	PROPRIANO	0	0%	0	0%
E	PORTO VECCHIO	521	N.S.	1 044	N.S.
S	TOTAL	16 481	-19%	228 624	-9%

S	AJACCIO	33 212	-2%	343 972	4%
O	BASTIA	45 751	-6%	508 936	-1%
R	CALVI	30	N.S.	627	79%
T	L'ILE ROUSSE	5 658	6%	41 294	15%
I	PROPRIANO	3 570	0%	30 882	-6%
E	PORTO VECCHIO	9 223	19%	65 271	10%
S	TOTAL	97 444	-2%	990 982	2%


T	AJACCIO	13 032	-20%	199 374	-7%
O	BASTIA	15 594	-30%	273 672	-9%
	CALVI	142	N.S.	683	N.S.
T	L'ILE ROUSSE	1 356	-48%	5 392	-2%
A	PROPRIANO	0	0%	0	0%
L	PORTO VECCHIO	1 488	0%	2 804	0%
	TOTAL	31 612	-23%	481 925	-8%

T	AJACCIO	65 658	-5%	700 705	3%
O	BASTIA	91 613	-7%	1 030 708	-1%
	CALVI	207	N.S.	1 572	143%
T	L'ILE ROUSSE	11 734	-4%	88 098	11%
A	PROPRIANO	8 163	-2%	70 927	-5%
L	PORTO VECCHIO	18 650	16%	132 877	8%
	TOTAL	196 025	-4%	2 024 887	1%

CIE	LA MERIDIONALE	0	0%	0	0%
	CORSICA LINEA	0	N.S.	0	N.S.
	CORSICA FERRIES	31 612	-23%	481 925	-6%
	MOBY LINES	0	N.S.	0	N.S.
	TOTAL	31 612	-23%	481 925	-8%

CIE	LA MERIDIONALE	81 809	10%	741 841	3%
	CORSICA LINEA	78 216	-7%	772 276	5%
	CORSICA FERRIES	35 307	-24%	509 341	-6%
	MOBY LINES	693	N.S.	1 429	N.S.
	TOTAL	196 025	-4%	2 024 887	1%

RAPPEL : La CORSICA LINEA ayant absorbé en Avril 2016 la MCM reprenneur de la SNCM en Janvier 2016, les trafics de la CORSICA LINEA présentés sont comparés à ceux réalisés par la SNCM par le passé, voire au cumul SNCM + MCM + CORSICA LINEA pour les mois de Janvier à Mars 2016.



OBSERVATOIRE REGIONAL
DES TRANSPORTS
DE LA CORSE

CORSE TRANSPORTS

"MARCHANDISES"

Tonnages Nets Roll & Spécialisé
Trafics Français et Italiens



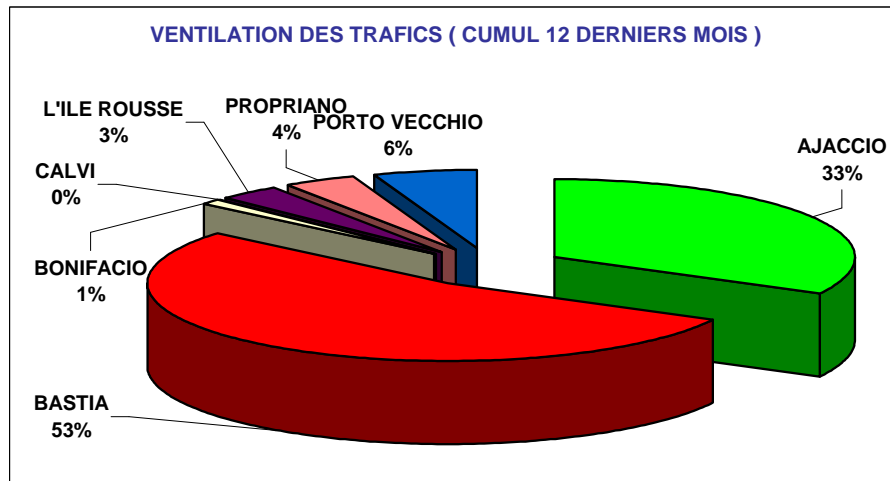
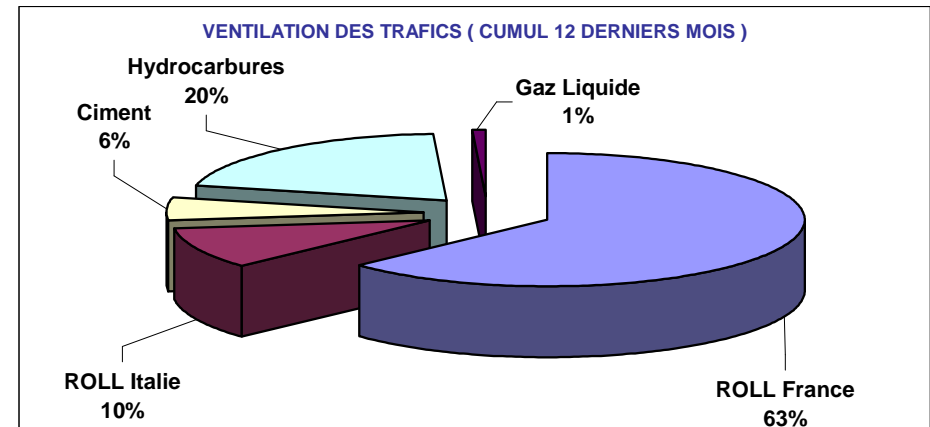
Direction régionale
de l'Environnement,
de l'Aménagement
et du Logement
CORSE

Juillet 2016

0,1%

215 203 Tonnes Net (Entrées + Sorties)

PORTS	Evolutions			
	Mensuelle		Cumul 12 mois	
AJACCIO	-4%	↓	-1%	↓
BASTIA	1%	↑	2%	↑
BONIFACIO	-18%	↓	0%	↑
CALVI	6475%	↑	480%	↑
L'ILE ROUSSE	21%	↑	21%	↑
PROPRIANO	-10%	↓	-13%	↓
PORTO VECCHIO	8%	↑	2%	↑
TOTAL	0%	↑	1%	↑



RAPPEL : La CORSICA LINEA ayant absorbé en Avril 2016 la MCM reprenneur de la SNCM en Janvier 2016, les trafics de la CORSICA LINEA présentés sont comparés à ceux réalisés par la SNCM par le passé, voire au cumul SNCM + MCM + CORSICA LINEA pour les mois de Janvier à Mars 2016.

TRAFICS ROLL & SPECIALISES (Tonnages Nets)

Juillet 2016

Tonnage Net Transporté	France					Italie	TOTAL MENSUEL		
	ROLL	CIMENT	HYDROC	GAZ	TOTAL	ROLL	TONNAGE	Evolution	
E N T E S	AJACCIO	40 306	3 198	22 482	0	65 986	0	65 986	-4%
	BASTIA	55 470	4 992	27 144	510	88 116	11 342	99 458	0%
	BONIFACIO	---	---	---	---	0	1 639	1 639	-16%
	CALVI	237	0	---	---	237	0	237	N.S.
	L'ILE ROUSSE	7 852	1 207	---	---	9 059	0	9 059	23%
	PROPRIANO	6 247	383	---	---	6 630	2 094	8 724	-8%
	PORTO VECCHIO	10 061	1 734	---	---	11 795	590	12 385	8%
TOTAL	120 173	11 514	49 626	510	181 823	15 665	197 488	0%	
Evolution	7%	-6%	-12%	-41%	0%	-1%			

CUMUL 12 MOIS	
TONNAGE	Evolution
676 300	-1%
1 015 641	3%
22 778	3%
860	567%
71 945	21%
78 861	-12%
112 706	1%
1 979 091	1%

S O R T I E S	AJACCIO	3 354	---	---	---	3 354	0	3 354	12%
	BASTIA	12 053	---	---	---	12 053	485	12 538	5%
	BONIFACIO	---	---	---	---	---	208	208	-26%
	CALVI	26	---	---	---	26	0	26	550%
	L'ILE ROUSSE	474	---	---	---	474	0	474	-7%
	PROPRIANO	16	---	---	---	16	1	17	-93%
	PORTO VECCHIO	1 014	---	---	---	1 014	84	1 098	8%
TOTAL	16 937	0	0	0	16 937	778	17 715	9%	
Evolution	7%	---	---	---	7%	-33%			

39 857	11%
152 863	-1%
2 303	-19%
126	207%
1 823	24%
1 051	-40%
11 706	8%
209 729	2%

T O T A L	AJACCIO	43 660	3 198	22 482	0	69 340	0	69 340	-4%
	BASTIA	67 523	4 992	27 144	510	100 169	11 827	111 996	1%
	BONIFACIO	---	---	---	---	0	1 847	1 847	-18%
	CALVI	263	0	---	---	263	0	263	6475%
	L'ILE ROUSSE	8 326	1 207	---	---	9 533	0	9 533	21%
	PROPRIANO	6 263	383	---	---	6 646	2 095	8 741	-10%
	PORTO VECCHIO	11 075	1 734	---	---	12 809	674	13 483	8%
TOTAL	137 110	11 514	49 626	510	198 760	16 443	215 203	0%	
Evolution	7%	-6%	-12%	-41%	0%	-3%			

716 157	-1%
1 168 504	2%
25 081	0%
986	480%
73 768	21%
79 912	-13%
124 412	2%
2 188 820	1%

France	198 760	0%
Italie	16 443	-3%
TOTAL	215 203	0%

1 990 956	2%
197 864	-7%
2 188 820	1%

TRAFICS ROLL	CORSICA FERRIES	23 559	-25%	
	LA MERIDIONALE	67 965	17%	
	MOBY LINES	6 110	3%	
	SAREMAR	1 215	40%	
	CORSICA LINEA	54 704	14%	
	TOTAL	153 553	6%	
TRAFICS SPECIALISES	CIMENT	SOMECA	11 514	-6%
	HYDROC	FOUQUET	49 626	-12%
	GAZ	SEA TERMINAL	510	-41%

402 520	-6%
594 813	3%
21 578	-1%
19 439	10%
552 067	10%
1 590 417	3%
127 332	12%
450 677	-6%
20 394	-16%

TRAFICS ROLL Français (Tonnages Nets)

Juillet 2016

CORSE - MARSEILLE

CORSE - NICE

Tonnage Net Transporté		Juillet	Evolut°	12 mois	Evolut°
E	AJACCIO	34 999	31%	315 968	11%
N	BASTIA	47 278	12%	444 766	12%
T	CALVI	0	N.S.	0	N.S.
R	L'ILE ROUSSE	7 244	49%	51 994	22%
E	PROPRIANO	6 247	6%	53 519	-3%
E	PORTO VECCHIO	9 883	14%	84 644	6%
S	TOTAL	105 651	19%	950 891	11%

Tonnage Net Transporté		Juillet	Evolut°	12 mois	Evolut°
E	AJACCIO	85	963%	384	426%
N	BASTIA	2 122	-10%	23 337	25%
T	CALVI	21	N.S.	395	206%
R	L'ILE ROUSSE	34	-92%	408	-63%
E	PROPRIANO	0	0%	0	0%
E	PORTO VECCHIO	5	N.S.	34	N.S.
S	TOTAL	2 267	-19%	24 558	23%

S	AJACCIO	2 995	7%	35 179	10%
O	BASTIA	10 691	4%	125 043	-6%
R	CALVI	0	N.S.	0	N.S.
T	L'ILE ROUSSE	209	175%	1 251	71%
I	PROPRIANO	16	-64%	499	-24%
E	PORTO VECCHIO	1 012	7%	11 557	8%
S	TOTAL	14 923	5%	173 529	-2%

S	AJACCIO	16	78%	80	-1%
O	BASTIA	87	412%	1 914	181%
R	CALVI	26	N.S.	50	35%
T	L'ILE ROUSSE	2	-99%	144	-47%
I	PROPRIANO	0	0%	0	0%
E	PORTO VECCHIO	1	N.S.	9	N.S.
S	TOTAL	132	-23%	2 197	106%

T	AJACCIO	37 994	29%	351 147	11%
O	BASTIA	57 969	10%	569 809	7%
T	CALVI	0	N.S.	0	N.S.
A	L'ILE ROUSSE	7 453	51%	53 245	23%
L	PROPRIANO	6 263	6%	54 018	-3%
L	PORTO VECCHIO	10 895	13%	96 201	7%
	TOTAL	120 574	17%	1 124 420	8%

T	AJACCIO	101	494%	464	201%
O	BASTIA	2 209	-7%	25 251	31%
T	CALVI	47	N.S.	445	168%
A	L'ILE ROUSSE	36	-94%	552	-59%
L	PROPRIANO	0	0%	0	0%
L	PORTO VECCHIO	6	N.S.	43	N.S.
	TOTAL	2 399	-19%	26 755	27%

CIE	LA MERIDIONALE	65 870	20%	572 353	6%
	MOBY LINES	0	N.S.	0	N.S.
	CORSICA LINEA	54 704	14%	552 067	11%
	CORSICA FERRIES	0	N.S.	0	N.S.
	TOTAL	120 574	17%	1 124 420	8%

CIE	LA MERIDIONALE	0	0%	0	0%
	MOBY LINES	773	N.S.	1 586	N.S.
	CORSICA LINEA	0	N.S.	0	N.S.
	CORSICA FERRIES	1 620	-45%	25 126	22%
	TOTAL	2 393	-45%	26 712	27%

TRAFICS ROLL Français (Tonnages Nets)

Juillet 2016

CORSE - TOULON

CORSE - TOTAL

Tonnage Net Transporté		Juillet	Evolut°	12 mois	Evolut°
E	AJACCIO	5 222	-44%	100 500	-10%
N	BASTIA	6 070	-44%	114 931	-21%
T	CALVI	216	N.S.	447	N.S.
R	L'ILE ROUSSE	574	-42%	2 370	63%
E	PROPRIANO	0	0%	0	0%
E	PORTO VECCHIO	173	N.S.	292	N.S.
S	TOTAL	12 255	-42%	218 540	-16%

Tonnage Net Transporté		Juillet	Evolut°	12 mois	Evolut°
E	AJACCIO	40 306	12%	416 852	5%
N	BASTIA	55 470	0%	583 034	4%
T	CALVI	237	N.S.	842	553%
R	L'ILE ROUSSE	7 852	25%	54 772	21%
E	PROPRIANO	6 247	6%	53 519	-3%
E	PORTO VECCHIO	10 061	16%	84 970	7%
S	TOTAL	120 173	7%	1 193 989	5%

S	AJACCIO	343	68%	4 570	18%
O	BASTIA	1 275	32%	17 815	34%
R	CALVI	0	N.S.	64	N.S.
T	L'ILE ROUSSE	263	-9%	385	-17%
I	PROPRIANO	0	0%	0	0%
E	PORTO VECCHIO	1	N.S.	4	N.S.
S	TOTAL	1 882	29%	22 838	30%

S	AJACCIO	3 354	12%	39 829	11%
O	BASTIA	12 053	7%	144 772	-2%
R	CALVI	26	N.S.	114	208%
T	L'ILE ROUSSE	474	-7%	1 780	22%
I	PROPRIANO	16	-64%	499	-24%
E	PORTO VECCHIO	1 014	8%	11 570	8%
S	TOTAL	16 937	7%	198 564	1%

T	AJACCIO	5 565	-42%	105 070	-9%
O	BASTIA	7 345	-38%	132 746	-17%
T	CALVI	216	N.S.	511	N.S.
A	L'ILE ROUSSE	837	-34%	2 755	44%
L	PROPRIANO	0	0%	0	0%
	PORTO VECCHIO	174	N.S.	296	N.S.
	TOTAL	14 137	-37%	241 378	-13%

T	AJACCIO	43 660	12%	456 681	6%
O	BASTIA	67 523	1%	727 806	3%
T	CALVI	263	N.S.	956	476%
A	L'ILE ROUSSE	8 326	23%	56 552	21%
L	PROPRIANO	6 263	6%	54 018	-3%
	PORTO VECCHIO	11 075	15%	96 540	7%
	TOTAL	137 110	7%	1 392 553	4%

CIE	LA MERIDIONALE	0	0%	0	0%
	CORSICA LINEA	0	N.S.	0	N.S.
	CORSICA FERRIES	14 137	-37%	241 378	-11%
	MOBY LINES	0	N.S.	0	N.S.
	TOTAL	14 137	-37%	241 378	-13%

CIE	LA MERIDIONALE	65 870	20%	572 353	6%
	CORSICA LINEA	54 704	14%	552 067	10%
	CORSICA FERRIES	15 763	-38%	266 547	-9%
	MOBY LINES	773	N.S.	1 586	N.S.
	TOTAL	137 110	7%	1 392 553	4%

TRAFICS ROLL Italiens (Tonnages Nets)

Juillet 2016

CORSE - SAVONA

Tonnage Net Transporté		Juillet	Evolut°	12 mois	Evolut°
Entrée	BASTIA	2 809	17%	39 182	8%
Sortie		131	-28%	3 231	25%
Total	TOTAL	2 940	14%	42 413	9%
Entrée	CALVI	0	N.S.	18	N.S.
Sortie		0	N.S.	12	200%
Total	TOTAL	0	N.S.	30	650%
Entrée	L'ILE	0	N.S.	70	N.S.
Sortie	ROUSSE	0	N.S.	43	N.S.
Total	TOTAL	0	N.S.	113	N.S.
Entrée	TOTAL	2 809	17%	39 270	8%
Sortie		131	-30%	3 286	26%
Total	TOTAL	2 940	14%	42 556	10%
dont	CORSICA FERRIES	2 940	14%	42 556	10%

CORSE - GENES

Tonnage Net Transporté		Juillet	Evolut°	12 mois	Evolut°
Entrée	BASTIA	592	-13%	3 088	63%
Sortie		28	N.S.	116	-38%
Total	TOTAL	620	-9%	3 204	54%
dont	MOBY LINES	620	-9%	3 204	54%

CORSE - LIVOURNE

Tonnage Net Transporté		Juillet	Evolut°	12 mois	Evolut°
Entrée	BASTIA	7 941	2%	98 652	-7%
Sortie		326	-32%	4 744	19%
Total	TOTAL	8 267	0%	103 396	-6%
Entrée	L'ILE ROUSSE	0	N.S.	0	N.S.
Sortie		0	N.S.	0	N.S.
Total	TOTAL	0	N.S.	0	N.S.
Entrée	TOTAL	7 941	2%	98 652	-7%
Sortie		326	-32%	4 744	19%
Total	TOTAL	8 267	0%	103 396	-6%
dont	CORSICA FERRIES	4 182	-4%	92 250	-6%
	MOBY LINES	4 085	5%	11 146	-10%

CORSE - PORTO TORRES

Tonnage Net Transporté		Juillet	Evolut°	12 mois	Evolut°
Entrée	AJACCIO	0	N.S.	204	-94%
Sortie		0	N.S.	28	-72%
Total	TOTAL	0	N.S.	232	-94%
Entrée	PROPRIANO	2 094	-29%	21 676	-30%
Sortie		1	-100%	552	-49%
Total	TOTAL	2 095	-34%	22 228	-31%
Entrée	PORTO VECCHIO	560	N.S.	998	N.S.
Sortie		39	N.S.	91	N.S.
Total	TOTAL	599	N.S.	1 089	N.S.
Entrée	TOTAL	2 654	-10%	22 878	-34%
Sortie		40	-81%	671	-44%
Total	TOTAL	2 694	-15%	23 549	-35%
dont	LA MERIDIONALE	2 095	-34%	22 460	-38%
	CORSICA LINEA	0	N.S.	0	N.S.
	CORSICA FERRIES	599	N.S.	1 089	N.S.

CORSE - SANTA TERESA

Tonnage Net Transporté		Juillet	Evolut°	12 mois	Evolut°
Entrée	BONIFACIO	1 639	-16%	22 778	3%
Sortie		208	-26%	2 303	-19%
Total	TOTAL	1 847	-18%	25 081	0%
dont	MOBY LINES	632	-54%	5 642	-24%
	SAREMAR	1 215	40%	19 439	10%

CORSE - GOLFO ARANCI

Tonnage Net Transporté		Juillet	Evolut°	12 mois	Evolut°
Entrée	PORTO VECCHIO	30	N.S.	33	N.S.
Sortie		45	N.S.	45	N.S.
Total	TOTAL	75	N.S.	78	N.S.
dont	CORSICA FERRIES	75	N.S.	78	N.S.

CORSE - TOTAL

Tonnage Net Transporté		Juillet	Evolut°	12 mois	Evolut°
Entrée	AJACCIO	0	N.S.	204	-94%
	BASTIA	11 342	5%	140 922	-3%
	BONIFACIO	1 639	-16%	22 778	3%
	CALVI	0	N.S.	18	N.S.
	L'ILE ROUSSE	0	N.S.	70	N.S.
	PROPRIANO	2 094	-29%	21 676	-30%
Sortie	PORTO VECCHIO	590	N.S.	1 031	N.S.
	TOTAL	15 665	-1%	186 699	-7%
Sortie	AJACCIO	0	N.S.	28	-72%
	BASTIA	485	-26%	8 091	19%
	BONIFACIO	208	-26%	2 303	-19%
	CALVI	0	N.S.	12	200%
	L'ILE ROUSSE	0	N.S.	43	N.S.
	PROPRIANO	1	-100%	552	-49%
TOTAL	PORTO VECCHIO	84	N.S.	136	N.S.
	TOTAL	778	-33%	11 165	3%
TOTAL	AJACCIO	0	N.S.	232	-94%
	BASTIA	11 827	3%	149 013	-2%
	BONIFACIO	1 847	-18%	25 081	0%
	CALVI	0	N.S.	30	650%
	L'ILE ROUSSE	0	N.S.	113	N.S.
	PROPRIANO	2 095	-34%	22 228	-31%
TOTAL	PORTO VECCHIO	674	N.S.	1 167	N.S.
	TOTAL	16 443	-3%	197 864	-7%
dont	CORSICA FERRIES	7 796	-12%	135 973	-1%
	LA MERIDIONALE	2 095	-34%	22 460	-38%
	MOBY LINES	5 337	-10%	19 992	-9%
	SAREMAR	1 215	40%	19 439	10%
	CORSICA LINEA	0	N.S.	0	N.S.