

OBSERVATOIRE REGIONAL
DES TRANSPORTS
DE LA CORSE

CORSE TRANSPORTS "MARCHANDISES" Longueur Roll (Trafic National)

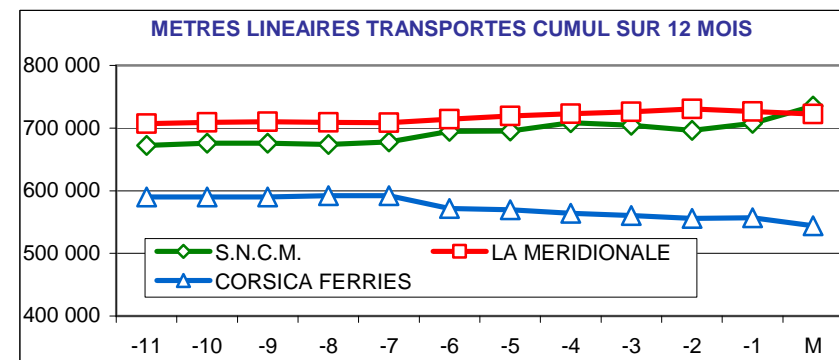
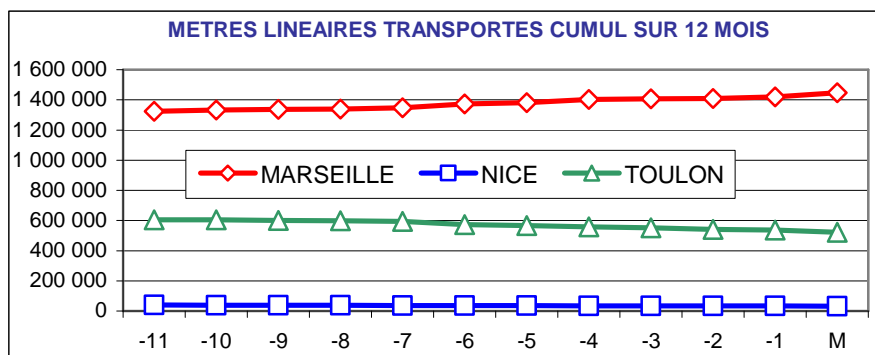
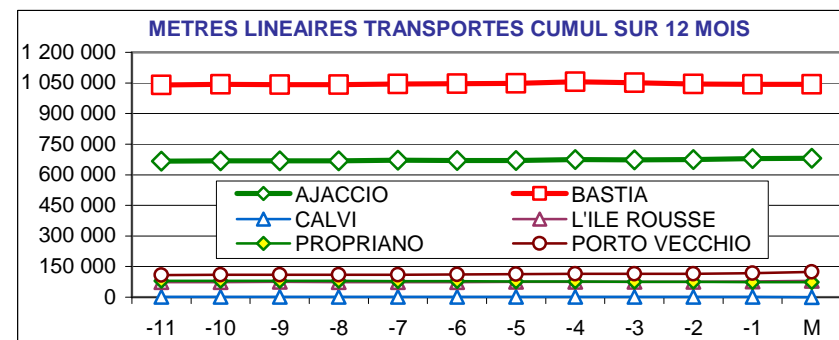


Juillet 2015

5,5%

204 373 Mètres Linéaires transportés (Entrée + Sortie)

PORTS	Evolutions	
	Mensuelle	Cumul 12 mois
AJACCIO	3% ↗	1% ↗
BASTIA	-1% ↘	0% ↗
CALVI	N.S. ↗	-50% ↘
L'ILE ROUSSE	35% ↗	7% ↗
PROPRIANO	22% ↗	-8% ↘
PORTO VECCHIO	48% ↗	14% ↗
MARSEILLE	21% ↗	9% ↗
NICE	-18% ↘	-18% ↘
TOULON	-27% ↘	-15% ↘
TOTAL	6% ↗	1% ↗



DIRECTION REGIONALE DE L'ENVIRONNEMENT DE L'AMENAGEMENT ET DU LOGEMENT DE LA CORSE

CS 10 006 20704 AJACCIO Cedex 9 TEL 04 95 51 79 47 FAX 04 95 51 79 89 Site Internet : www.ortc.info Email : ort.corse@wanadoo.fr

TRAFICS ROLL Français (Mètres linéaires)

Juillet 2015

CORSE - MARSEILLE

CORSE - NICE

Longueur Transportée		Juillet	Evolut°	12 mois	Evolut°
E	AJACCIO	26 324	16%	234 043	5%
N	BASTIA	36 669	15%	355 899	15%
T	CALVI	0	N.S.	0	N.S.
R	L'ILE ROUSSE	5 300	110%	40 464	9%
E	PROPRIANO	4 739	46%	41 527	-5%
E	PORTO VECCHIO	8 326	74%	64 216	16%
S	TOTAL	81 358	25%	736 149	10%

Longueur Transportée		Juillet	Evolut°	12 mois	Evolut°
E	AJACCIO	57	-55%	339	-82%
N	BASTIA	2 862	-15%	17 367	-17%
T	CALVI	0	N.S.	296	-12%
R	L'ILE ROUSSE	0	0%	0	0%
E	PROPRIANO	0	0%	0	0%
E	PORTO VECCHIO	0	0%	0	0%
S	TOTAL	2 919	-17%	18 002	-22%

S	AJACCIO	25 958	17%	230 849	6%
O	BASTIA	35 289	13%	355 117	11%
R	CALVI	0	N.S.	0	N.S.
T	L'ILE ROUSSE	4 314	69%	33 547	10%
I	PROPRIANO	3 555	0%	32 967	-11%
E	PORTO VECCHIO	7 723	28%	59 196	12%
S	TOTAL	76 839	17%	711 676	8%

S	AJACCIO	487	-20%	982	-56%
O	BASTIA	1 694	-19%	12 646	-6%
R	CALVI	0	N.S.	351	-15%
T	L'ILE ROUSSE	0	0%	0	0%
I	PROPRIANO	0	0%	0	0%
E	PORTO VECCHIO	0	0%	0	0%
S	TOTAL	2 181	-21%	13 979	-13%

T	AJACCIO	52 282	16%	464 892	5%
O	BASTIA	71 958	14%	711 016	13%
L	CALVI	0	N.S.	0	N.S.
A	L'ILE ROUSSE	9 614	89%	74 011	10%
L	PROPRIANO	8 294	22%	74 494	-8%
L	PORTO VECCHIO	16 049	48%	123 412	14%
	TOTAL	158 197	21%	1 447 825	9%

T	AJACCIO	544	-26%	1 321	-67%
O	BASTIA	4 556	-16%	30 013	-12%
L	CALVI	0	N.S.	647	-14%
A	L'ILE ROUSSE	0	0%	0	0%
L	PROPRIANO	0	0%	0	0%
L	PORTO VECCHIO	0	0%	0	0%
	TOTAL	5 100	-18%	31 981	-18%

CIE	LA MERIDIONALE	74 067	-5%	722 117	2%
	S.N.C.M.	84 130	60%	725 708	17%
	CORSICA FERRIES	0	N.S.	0	N.S.
	TOTAL	158 197	21%	1 447 825	9%

CIE	LA MERIDIONALE	0	0%	0	0%
	S.N.C.M.	0	0%	0	0%
	CORSICA FERRIES	5 100	-18%	31 981	-18%
	TOTAL	5 100	-18%	31 981	-18%

TRAFICS ROLL Français (Mètres linéaires)

Juillet 2015

CORSE - TOULON

CORSE - TOTAL

Longueur Transportée		Juillet	Evolut°	12 mois	Evolut°
E	AJACCIO	8 819	-21%	114 729	-4%
N	BASTIA	10 271	-33%	154 026	-22%
T	CALVI	0	N.S.	0	N.S.
R	L'ILE ROUSSE	1 581	-39%	3 006	-22%
E	PROPRIANO	0	0%	0	0%
E	PORTO VECCHIO	0	0%	0	0%
S	TOTAL	20 671	-29%	271 761	-15%

Longueur Transportée		Juillet	Evolut°	12 mois	Evolut°
E	AJACCIO	35 200	3%	349 111	2%
N	BASTIA	49 802	-2%	527 292	0%
T	CALVI	0	N.S.	296	-64%
R	L'ILE ROUSSE	6 881	34%	43 470	6%
E	PROPRIANO	4 739	46%	41 527	-5%
E	PORTO VECCHIO	8 326	74%	64 216	16%
S	TOTAL	104 948	7%	1 025 912	1%

S	AJACCIO	7 536	-27%	99 670	-7%
O	BASTIA	11 863	-24%	147 704	-18%
R	CALVI	0	N.S.	0	N.S.
T	L'ILE ROUSSE	1 006	-25%	2 515	-14%
I	PROPRIANO	0	0%	0	0%
E	PORTO VECCHIO	0	0%	0	0%
S	TOTAL	20 405	-25%	249 889	-14%


S	AJACCIO	33 981	3%	331 501	1%
O	BASTIA	48 846	0%	515 467	1%
R	CALVI	0	N.S.	351	-24%
T	L'ILE ROUSSE	5 320	36%	36 062	8%
I	PROPRIANO	3 555	0%	32 967	-11%
E	PORTO VECCHIO	7 723	28%	59 196	12%
S	TOTAL	99 425	4%	975 544	1%

T	AJACCIO	16 355	-24%	214 399	-5%
O	BASTIA	22 134	-28%	301 730	-20%
T	CALVI	0	N.S.	0	N.S.
A	L'ILE ROUSSE	2 587	-34%	5 521	-19%
L	PROPRIANO	0	0%	0	0%
	PORTO VECCHIO	0	0%	0	0%
	TOTAL	41 076	-27%	521 650	-15%

T	AJACCIO	69 181	3%	680 612	1%
O	BASTIA	98 648	-1%	1 042 759	0%
T	CALVI	0	N.S.	647	-50%
A	L'ILE ROUSSE	12 201	35%	79 532	7%
L	PROPRIANO	8 294	22%	74 494	-8%
	PORTO VECCHIO	16 049	48%	123 412	14%
	TOTAL	204 373	6%	2 001 456	1%

CIE	LA MERIDIONALE	0	0%	0	0%
	S.N.C.M.	0	N.S.	9 661	-82%
	CORSICA FERRIES	41 076	-22%	511 989	-8%
	MOBY LINES	0	N.S.	0	N.S.
	TOTAL	41 076	-27%	521 650	-15%

CIE	LA MERIDIONALE	74 067	-5%	722 117	2%
	S.N.C.M.	84 130	49%	735 369	9%
	CORSICA FERRIES	46 176	-22%	543 970	-9%
	MOBY LINES	0	N.S.	0	N.S.
	TOTAL	204 373	6%	2 001 456	1%



OBSERVATOIRE REGIONAL
DES TRANSPORTS
DE LA CORSE

CORSE TRANSPORTS "MARCHANDISES"

Tonnages Nets Roll & Spécialisé
Traffics Français et Italiens

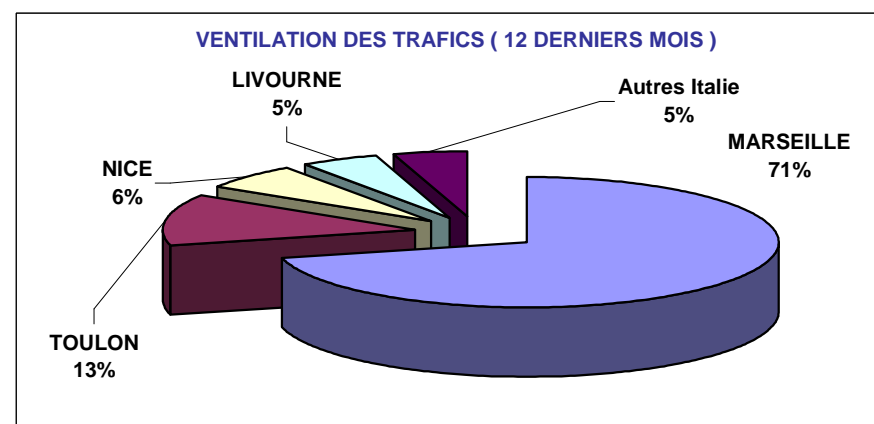
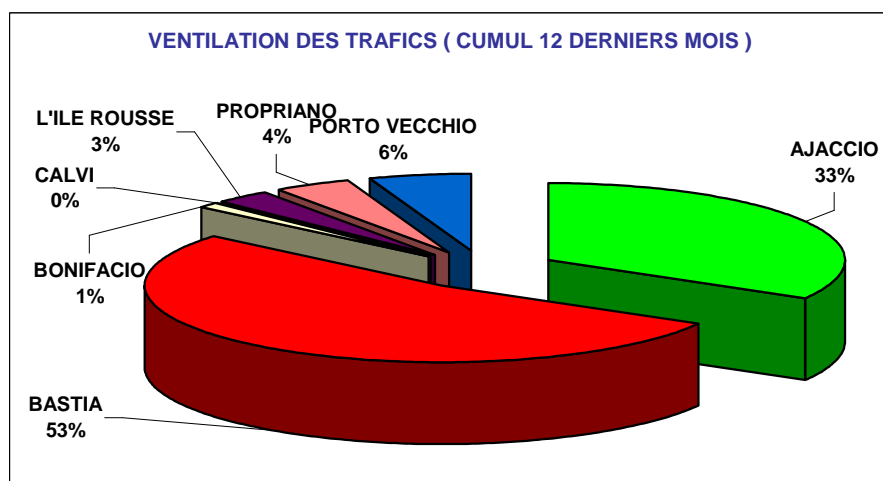
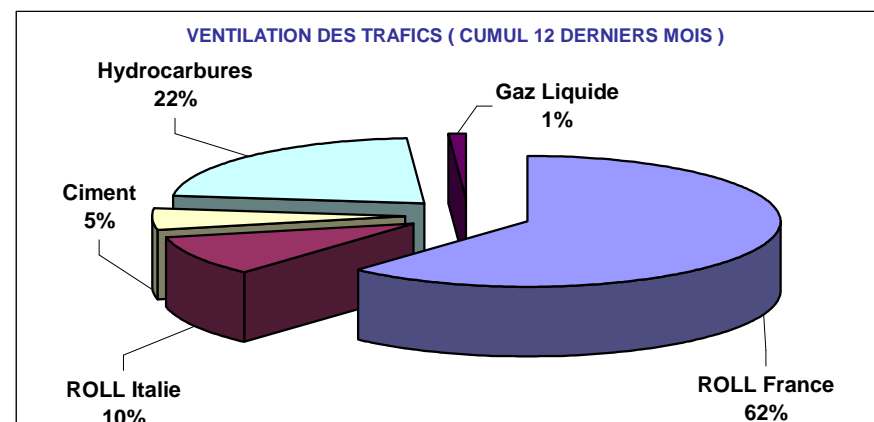


Juillet 2015

1,6%

214 903 Tonnes Net (Entrées + Sorties)

PORTS	Evolutions			
	Mensuelle		Cumul 12 mois	
AJACCIO	-3%	↓	6%	↗
BASTIA	1%	↗	0%	↗
BONIFACIO	-10%	↓	44%	↗
CALVI	-97%	↓	-60%	↓
L'ILE ROUSSE	27%	↗	7%	↗
PROPRIANO	-1%	↓	-23%	↓
PORTO VECCHIO	46%	↗	8%	↗
TOTAL	2%	↗	2%	↗



DIRECTION REGIONALE DE L'ENVIRONNEMENT DE L'AMENAGEMENT ET DU LOGEMENT DE LA CORSE

CS 10 006 20704 AJACCIO Cedex 9 TEL 04 95 51 79 47 FAX 04 95 51 79 89 Site Internet : www.ortc.info Email : ort.corse@wanadoo.fr

TRAFICS ROLL & SPECIALISES (Tonnages Nets)

Juillet 2015

Tonnage Net Transporté	France					Italie	TOTAL MENSUEL		
	ROLL	CIMENT	HYDROC	GAZ	TOTAL	ROLL	TONNAGE	Evolution	
E N T R E E S	AJACCIO	36 040	2 623	30 345	0	69 008	0	69 008	-3%
	BASTIA	55 540	5 682	26 308	870	88 400	10 837	99 237	-1%
	BONIFACIO	---	---	---	---	0	1 960	1 960	-13%
	CALVI	0	0	---	---	0	0	0	N.S.
	L'ILE ROUSSE	6 261	1 107	---	---	7 368	0	7 368	23%
	PROPRIANO	5 876	597	---	---	6 473	2 962	9 435	0%
	PORTO VECCHIO	8 692	2 236	---	---	10 928	0	10 928	52%
	TOTAL	112 409	12 245	56 653	870	182 177	15 759	197 936	1%
Evolution	5%	53%	-8%	81%	3%	-21%			

CUMUL 12 MOIS	
TONNAGE	Evolution
684 297	6%
988 485	-1%
22 164	47%
129	-65%
59 456	7%
90 081	-22%
110 291	9%
1 954 903	1%

S O R T I E S	AJACCIO	3 002	---	---	---	3 002	0	3 002	-2%
	BASTIA	11 309	---	---	---	11 309	658	11 967	19%
	BONIFACIO	---	---	---	---	---	282	282	18%
	CALVI	0	---	---	---	0	4	4	N.S.
	L'ILE ROUSSE	510	---	---	---	510	0	510	174%
	PROPRIANO	45	---	---	---	45	214	259	-25%
	PORTO VECCHIO	943	---	---	---	943	0	943	0%
	TOTAL	15 809	0	0	0	15 809	1 158	16 967	14%
Evolution	15%	---	---	---	15%	6%			

35 960	-6%
154 042	8%
2 852	26%
41	-32%
1 465	31%
1 751	-58%
10 733	1%
206 844	4%

T O T A L	AJACCIO	39 042	2 623	30 345	0	72 010	0	72 010	-3%
	BASTIA	66 849	5 682	26 308	870	99 709	11 495	111 204	1%
	BONIFACIO	---	---	---	---	0	2 242	2 242	-10%
	CALVI	0	0	---	---	0	4	4	-97%
	L'ILE ROUSSE	6 771	1 107	---	---	7 878	0	7 878	27%
	PROPRIANO	5 921	597	---	---	6 518	3 176	9 694	-1%
	PORTO VECCHIO	9 635	2 236	---	---	11 871	0	11 871	46%
	TOTAL	128 218	12 245	56 653	870	197 986	16 917	214 903	2%
Evolution	7%	53%	-8%	81%	4%	-19%			

720 257	6%
1 142 527	0%
25 016	44%
170	-60%
60 921	7%
91 832	-23%
121 024	8%
2 161 747	2%

France	197 986	4%
Italie	16 917	-19%
TOTAL	214 903	2%

1 949 214	3%
212 533	-13%
2 161 747	2%

TRAFICS	ROLL	CORSICA FERRIES	32 487	-15%
		LA MERIDIONALE	57 955	-7%
		MOBY LINES	5 940	-1%
		SAREMAR	868	-21%
		S.N.C.M.	47 885	44%
		TOTAL	145 135	3%
TRAFICS SPECIALISES	CIMENT	SOMECA	12 245	53%
	HYDROC	FOUQUET	56 653	-8%
	GAZ	SEA TERMINAL	870	81%

428 921	-7%
575 663	-5%
21 875	12%
17 621	58%
502 790	12%
1 546 870	0%
113 582	21%
476 965	3%
24 330	10%

TRAFICS ROLL Français (Tonnages Nets)

Juillet 2015

CORSE - MARSEILLE

CORSE - NICE

Tonnage Net Transporté		Juillet	Evolut°	12 mois	Evolut°
E	AJACCIO	26 689	-3%	285 088	3%
N	BASTIA	42 383	16%	397 040	12%
T	CALVI	0	N.S.	0	N.S.
R	L'ILE ROUSSE	4 848	87%	42 582	11%
E	PROPRIANO	5 876	14%	55 008	-9%
E	PORTO VECCHIO	8 692	58%	79 572	13%
S	TOTAL	88 488	14%	859 290	7%

Tonnage Net Transporté		Juillet	Evolut°	12 mois	Evolut°
E	AJACCIO	8	-53%	73	-99%
N	BASTIA	2 355	-24%	18 645	-11%
T	CALVI	0	N.S.	129	-17%
R	L'ILE ROUSSE	431	34%	1 092	-15%
E	PROPRIANO	0	0%	0	0%
E	PORTO VECCHIO	0	0%	0	0%
S	TOTAL	2 794	-19%	19 939	-35%

S	AJACCIO	2 789	7%	31 893	-6%
O	BASTIA	10 323	30%	133 318	17%
R	CALVI	0	N.S.	0	N.S.
T	L'ILE ROUSSE	76	130%	732	-9%
I	PROPRIANO	45	-73%	658	-56%
E	PORTO VECCHIO	943	0%	10 733	1%
S	TOTAL	14 176	22%	177 334	10%

S	AJACCIO	9	-81%	81	-61%
O	BASTIA	17	-72%	681	186%
R	CALVI	0	N.S.	37	-8%
T	L'ILE ROUSSE	146	24%	270	63%
I	PROPRIANO	0	0%	0	0%
E	PORTO VECCHIO	0	0%	0	0%
S	TOTAL	172	-24%	1 069	64%

T	AJACCIO	29 478	-2%	316 981	2%
O	BASTIA	52 706	18%	530 358	13%
T	CALVI	0	N.S.	0	N.S.
A	L'ILE ROUSSE	4 924	88%	43 314	10%
L	PROPRIANO	5 921	11%	55 666	-11%
	PORTO VECCHIO	9 635	49%	90 305	11%
	TOTAL	102 664	15%	1 036 624	8%

T	AJACCIO	17	-74%	154	-98%
O	BASTIA	2 372	-25%	19 326	-9%
T	CALVI	0	N.S.	166	-15%
A	L'ILE ROUSSE	577	31%	1 362	-6%
L	PROPRIANO	0	0%	0	0%
	PORTO VECCHIO	0	0%	0	0%
	TOTAL	2 966	-19%	21 008	-33%

CIE	LA MERIDIONALE	54 779	-6%	539 659	-2%
	S.N.C.M.	47 885	54%	496 965	21%
	CORSICA FERRIES	0	N.S.	0	N.S.
	TOTAL	102 664	15%	1 036 624	8%

CIE	LA MERIDIONALE	0	0%	0	0%
	S.N.C.M.	0	N.S.	376	-63%
	CORSICA FERRIES	2 966	-18%	20 632	-32%
	TOTAL	2 966	-18%	21 008	-33%

TRAFICS ROLL Français (Tonnages Nets)

Juillet 2015

CORSE - TOULON

CORSE - TOTAL

Tonnage Net Transporté		Juillet	Evolut°	12 mois	Evolut°
E	AJACCIO	9 343	-10%	111 676	10%
N	BASTIA	10 802	-22%	145 965	-21%
T	CALVI	0	N.S.	0	N.S.
R	L'ILE ROUSSE	982	-22%	1 450	-5%
E	PROPRIANO	0	0%	0	0%
E	PORTO VECCHIO	0	0%	0	0%
S	TOTAL	21 127	-18%	259 091	-10%

Tonnage Net Transporté		Juillet	Evolut°	12 mois	Evolut°
E	AJACCIO	36 040	-5%	396 837	3%
N	BASTIA	55 540	4%	561 650	0%
T	CALVI	0	N.S.	129	-62%
R	L'ILE ROUSSE	6 261	50%	45 124	9%
E	PROPRIANO	5 876	14%	55 008	-9%
E	PORTO VECCHIO	8 692	58%	79 572	13%
S	TOTAL	112 409	5%	1 138 320	2%

S	AJACCIO	204	-49%	3 887	-8%
O	BASTIA	969	-33%	13 264	-28%
R	CALVI	0	N.S.	0	N.S.
T	L'ILE ROUSSE	288	723%	463	203%
I	PROPRIANO	0	0%	0	0%
E	PORTO VECCHIO	0	0%	0	0%
S	TOTAL	1 461	-22%	17 614	-23%

S	AJACCIO	3 002	-2%	35 861	-6%
O	BASTIA	11 309	20%	147 263	11%
R	CALVI	0	N.S.	37	-8%
T	L'ILE ROUSSE	510	174%	1 465	31%
I	PROPRIANO	45	-73%	658	-56%
E	PORTO VECCHIO	943	0%	10 733	1%
S	TOTAL	15 809	15%	196 017	6%

T	AJACCIO	9 547	-11%	115 563	9%
O	BASTIA	11 771	-23%	159 229	-21%
C	CALVI	0	N.S.	0	N.S.
A	L'ILE ROUSSE	1 270	-1%	1 913	14%
L	PROPRIANO	0	0%	0	0%
	PORTO VECCHIO	0	0%	0	0%
	TOTAL	22 588	-18%	276 705	-11%

T	AJACCIO	39 042	-5%	432 698	2%
O	BASTIA	66 849	6%	708 913	2%
C	CALVI	0	N.S.	166	-57%
A	L'ILE ROUSSE	6 771	56%	46 589	10%
L	PROPRIANO	5 921	11%	55 666	-11%
	PORTO VECCHIO	9 635	49%	90 305	11%
	TOTAL	128 218	7%	1 334 337	2%

CIE	LA MERIDIONALE	0	0%	0	0%
	S.N.C.M.	0	N.S.	5 400	-85%
	CORSICA FERRIES	22 588	-11%	271 305	-1%
	MOBY LINES	0	N.S.	0	N.S.
	TOTAL	22 588	-18%	276 705	-11%

CIE	LA MERIDIONALE	54 779	-6%	539 659	-2%
	S.N.C.M.	47 885	44%	502 741	12%
	CORSICA FERRIES	25 554	-12%	291 937	-4%
	MOBY LINES	0	N.S.	0	N.S.
	TOTAL	128 218	7%	1 334 337	2%

TRAFICS ROLL Italiens (Tonnages Nets)

Juillet 2015

CORSE - SAVONA

CORSE - SANTA TERESA

Tonnage Net Transporté		Juillet	Evolut°	12 mois	Evolut°
Entrées	BASTIA	2 393	-35%	36 220	-19%
	CALVI	0	N.S.	0	N.S.
	L'ILE ROUSSE	0	N.S.	0	N.S.
	TOTAL	2 393	-35%	36 220	-19%
Sorties	BASTIA	182	-31%	2 595	-46%
	CALVI	4	N.S.	4	-1
	L'ILE ROUSSE	0	N.S.	0	N.S.
	TOTAL	186	-30%	2 599	-46%
Total	BASTIA	2 575	-35%	38 815	-21%
	CALVI	4	N.S.	4	-91%
	L'ILE ROUSSE	0	N.S.	0	N.S.
	TOTAL	2 579	-35%	38 819	-21%
dont	CORSICA FERRIES	2 579	-35%	38 819	-21%

Tonnage Net Transporté		Juillet	Evolut°	12 mois	Evolut°
Entrées	BONIFACIO	1 960	-13%	22 164	47%
	Total	2 242	-10%	25 016	44%
Sorties	Total	2 242	-10%	25 016	44%
	dont	MOBY LINES	1 374	-2%	7 395
	SAREMAR	868	-21%	17 621	58%

CORSE - GENES

CORSE - TOTAL

Tonnage Net Transporté		Juillet	Evolut°	12 mois	Evolut°
Entrées	BASTIA	678	-35%	1 900	-48%
Sorties		0	N.S.	187	-80%
Total	TOTAL	678	-43%	2 087	-54%
dont	MOBY LINES	678	-43%	2 087	-54%

Tonnage Net Transporté		Juillet	Evolut°	12 mois	Evolut°
E	AJACCIO	0	N.S.	3 696	1239%
N	BASTIA	10 837	-18%	144 681	-10%
T	BONIFACIO	1 960	-13%	22 164	47%
R	CALVI	0	N.S.	0	N.S.
E	L'ILE ROUSSE	0	N.S.	0	N.S.
E	PROPRIANO	2 962	-31%	31 165	-43%
S	TOTAL	15 759	-21%	201 706	-12%

CORSE - LIVOURNE

Tonnage Net Transporté		Juillet	Evolut°	12 mois	Evolut°
Entrées	BASTIA	7 766	-9%	106 561	-5%
Sorties		476	71%	3 997	-3%
Total	TOTAL	8 242	-7%	110 558	-5%
dont	CORSICA FERRIES	4 354	-20%	98 165	-9%
	MOBY LINES	3 888	14%	12 393	41%

S	AJACCIO	0	N.S.	99	N.S.
O	BASTIA	658	-3%	6 779	-31%
R	BONIFACIO	282	18%	2 852	26%
T	CALVI	4	N.S.	4	-80%
I	L'ILE ROUSSE	0	N.S.	0	N.S.
E	PROPRIANO	214	21%	1 093	-59%
S	TOTAL	1 158	6%	10 827	-27%

CORSE - PORTO TORRES

Tonnage Net Transporté		Juillet	Evolut°	12 mois	Evolut°
Entrées	AJACCIO	0	N.S.	3 696	1239%
	PROPRIANO	2 962	-31%	31 165	-43%
	TOTAL	2 962	-31%	34 861	-36%
Sorties	AJACCIO	0	N.S.	99	N.S.
	PROPRIANO	214	21%	1 093	-59%
	TOTAL	214	21%	1 192	-55%
Total	AJACCIO	0	1275%	3 795	1275%
	PROPRIANO	3 176	-29%	32 258	-43%
	TOTAL	3 176	-31%	36 053	-36%
dont	MERIDIONALE	3 176	-29%	36 004	-36%
	S.N.C.M.	0	N.S.	49	-95%

T	AJACCIO	0	N.S.	3 795	1275%
O	BASTIA	11 495	-18%	151 460	-11%
T	BONIFACIO	2 242	-10%	25 016	44%
A	CALVI	4	N.S.	4	-91%
L	L'ILE ROUSSE	0	N.S.	0	N.S.
	PROPRIANO	3 176	-29%	32 258	N.S.
	TOTAL	16 917	-19%	212 533	-13%

CIE	MERIDIONALE	3 176	-29%	36 004	-36%
	S.N.C.M.	0	N.S.	49	-95%
	CORSICA FERRIES	6 933	-26%	136 984	-13%
	MOBY LINES	5 940	-1%	21 875	12%
	SAREMAR	868	-21%	17 621	58%
	TOTAL	16 917	-19%	212 533	-13%